

PESO DEI SINTOMI E MISURE RESTRITTIVE DELLA LIBERTÀ |

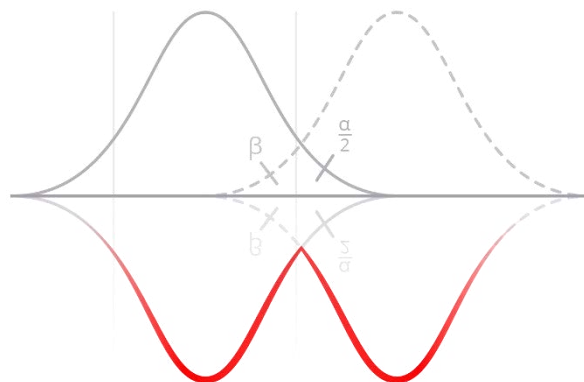
PSICHIATRIA STAZIONARIA PER ADULTI

ANNESSO AL RAPPORTO COMPARATIVO NAZIONALE MISURAZIONE 2024

Autori: w hoch 2 | Roman di Francesco, Dr. Benjamin Steinweg, Luc Drohé, Philipp Kronenberg

Versione: 1.0

Data: Ottobre 2025



Indice

1	Caratteristiche descrittive del campione.....	5
1.1	Numero di casi conclusi nel periodo di rilevamento.....	5
1.2	Età.....	12
1.3	Sesso.....	18
1.4	Diagnosi principali.....	24
1.5	Numero di diagnosi secondarie.....	36
1.6	Gravità all'ammissione (punteggio complessivo HoNOS) nelle cliniche.....	49
1.7	Gravità all'ammissione (Punteggio complessivo BSCL) nelle cliniche.....	58
1.8	Ricovero a scopo di assistenza.....	64
1.9	Campo di attività.....	71
1.10	Nazionalità.....	80
1.11	Luogo di soggiorno prima dell'ammissione.....	87
1.12	Istanza ricoverante nelle cliniche.....	99
1.13	Istruzione.....	112
1.14	Stato civile.....	125
1.15	Occupazione prima dell'ammissione.....	138
1.16	Classi di trattamento.....	151
1.17	Durata della degenza nelle cliniche.....	160
1.18	Periodo di misurazione HoNOS <= 24 ore.....	167
1.19	Periodo di misurazione BSCL <= 24 ore.....	176
1.20	Casi esclusi HoNOS.....	182
1.21	Casi esclusi BSCL.....	191
2	Risultati della misurazione (fornitori di prestazioni di base e della medicina acuta).....	197
2.1	Valutazione da parte di terzi del peso dei sintomi: valore comparativo HoNOS.....	197
2.2	Autovalutazione del peso dei sintomi: valore comparativo BSCL.....	199
2.3	Deviazioni tra autovalutazione e valutazione da parte di terzi.....	201
2.4	Misure restrittive della libertà.....	210
3	Risultati della misurazione (cliniche specializzate).....	218
3.1	Valutazione da parte di terzi del peso dei sintomi: valore comparativo HoNOS.....	218
3.2	Autovalutazione del peso dei sintomi: valore comparativo BSCL.....	219

3.3	Deviazioni tra autovalutazione e valutazione da parte di terzi	221
3.4	Misure restrittive della libertà.....	227
4	Risultati della misurazione (cliniche per la cura di dipendenze).....	231
4.1	Valutazione da parte di terzi del peso dei sintomi: valore comparativo HoNOS	231
4.2	Autovalutazione del peso dei sintomi: valore comparativo BSCL	231
4.3	Deviazioni tra autovalutazione e valutazione da parte di terzi	232
5	Risultati della misurazione (cliniche di psichiatria forense)	234
5.1	Valutazione da parte di terzi del peso dei sintomi: valore comparativo HoNOS	234
5.2	Misure restrittive della libertà.....	235
6	Risultati della misurazione (cliniche di psichiatria geriatrica).....	238
6.1	Valutazione da parte di terzi del peso dei sintomi: valore comparativo HoNOS	238
6.2	Misure restrittive della libertà.....	239
7	Qualità dei dati.....	246
7.1	Qualità dei dati - HoNOS totale (incl. ammissione/Dimissione ed mb) (in percentuale).....	246
7.2	Qualità dei dati - HoNOS totale (incl. ammissione/dimissione ed mb) (numero di casi)	250
7.3	Qualità dei dati - BSCL totale (incl. ammissione/dimissione ed mb) (in percentuale)	254
7.4	Qualità dei dati - BSCL totale (incl. ammissione/dimissione ed mb) (numero di casi)	257
7.5	Qualità dei dati complessiva per le misure restrittive della libertà rilevante (casi conclusi, 01.01.2024 - 31.12.2024).....	260
8	Analisi delle covariate e specifiche dei modelli.....	263
	Spiegazioni sui grafici.....	267
	Grafici	269
	Tabelle.....	270
	Impressum.....	273

A proposito di questo documento

Il presente documento «Peso dei sintomi e misure restrittive della libertà Psichiatria ospedaliera per adulti. Annesso al rapporto comparativo nazionale. Misurazione 2023» contiene grafici e tabelle aggiuntivi con informazioni dettagliate sui risultati della misurazione. Il rapporto principale è disponibile sul [sito web dell'ANQ](#).

Note:

Il termine «Tutti» indica valori validi per tutte le cliniche psichiatriche per adulti.

Il termine «Totale» indica i valori totali delle cliniche di un determinato tipo di clinica.

1 CARATTERISTICHE DESCRITTIVE DEL CAMPIONE

Nell'annesso 1 viene descritta la composizione del collettivo di pazienti delle singole cliniche inclusa nelle analisi. Oltre al numero di casi conclusi nel periodo di rilevamento, vengono qui rappresentate tutte le variabili rilevanti per il confronto tra cliniche. Inoltre viene rappresentato il punteggio complessivo medio HoNOS e BSCL all'ammissione.

Queste analisi si riferiscono ai casi effettivamente trattati e documentati senza aggiustamento secondo il rischio.

1.1 NUMERO DI CASI CONCLUSI NEL PERIODO DI RILEVAMENTO

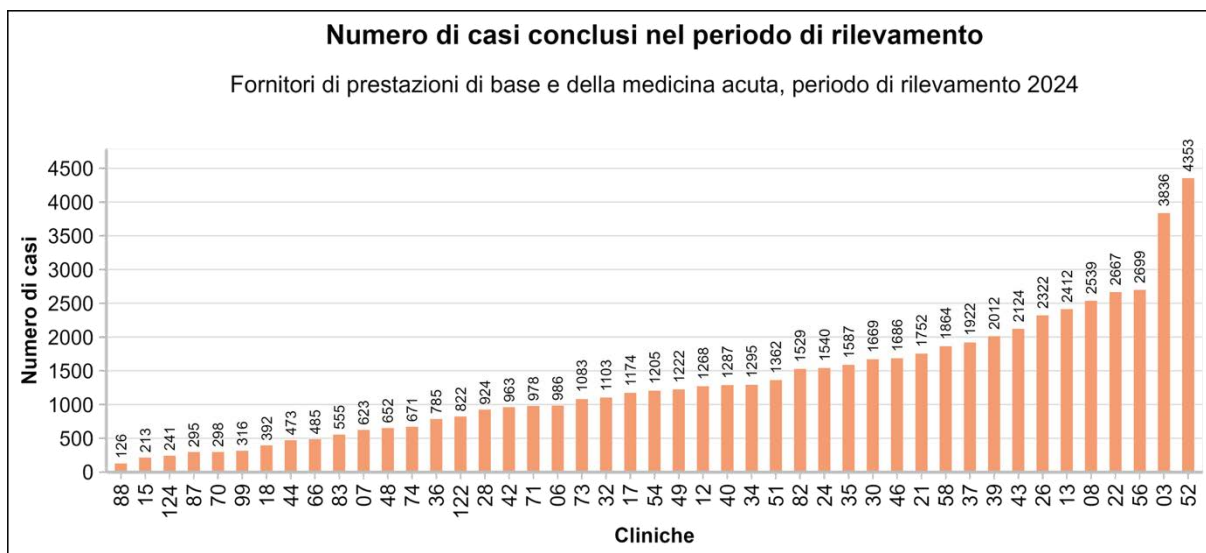


Figura 1: numero di casi conclusi nel periodo di rilevamento presso i fornitori di prestazioni di base e della medicina acuta

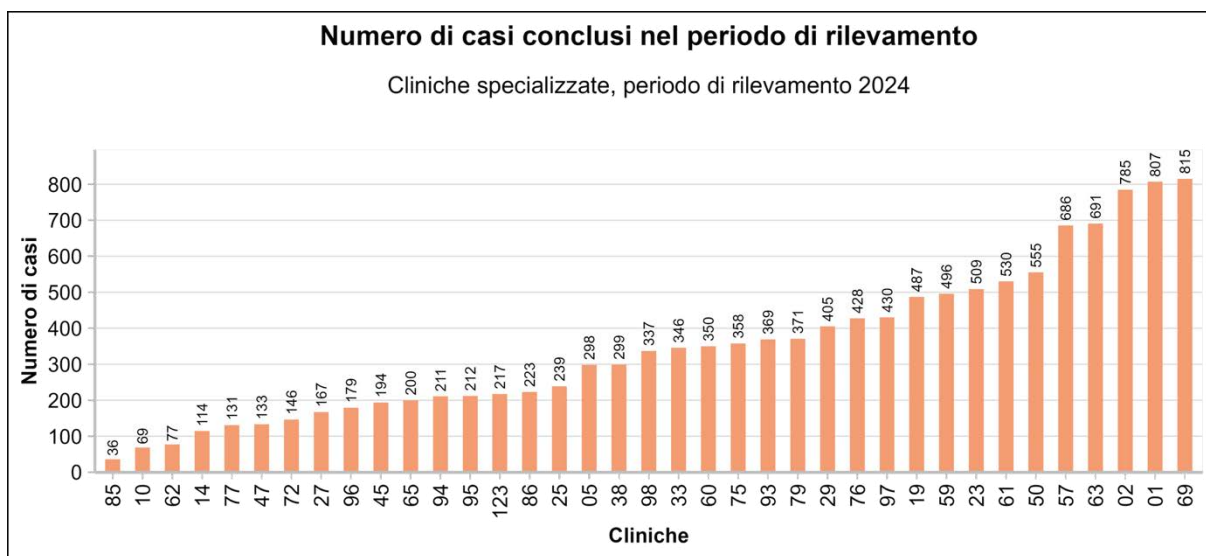


Figura 2: numero di casi conclusi nel periodo di rilevamento presso le cliniche specializzate

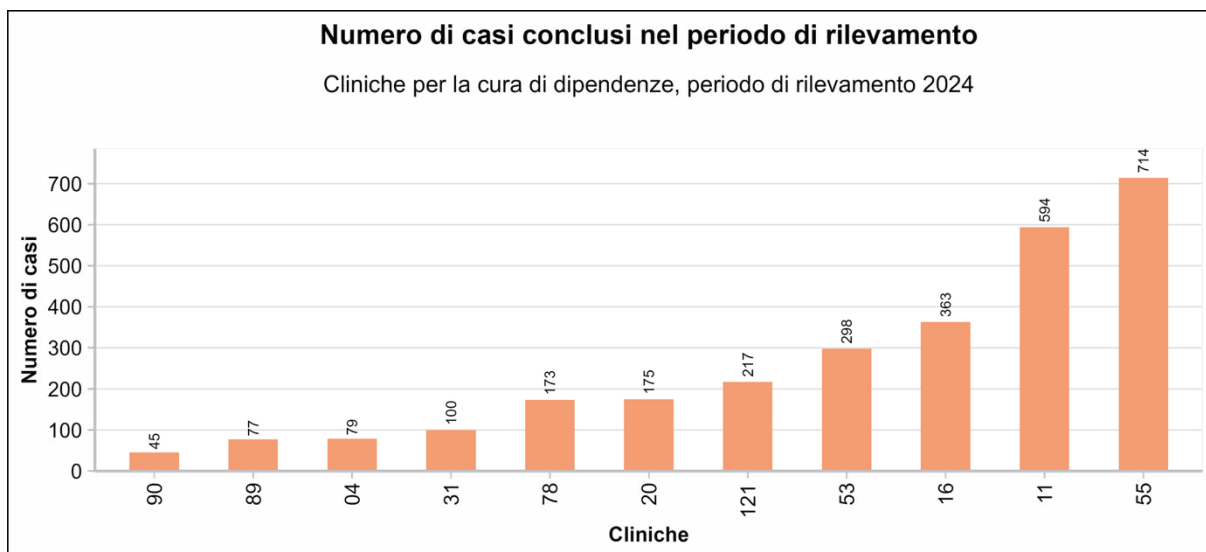


Figura 3: numero di casi conclusi nel periodo di rilevamento presso le cliniche per la cura di dipendenze

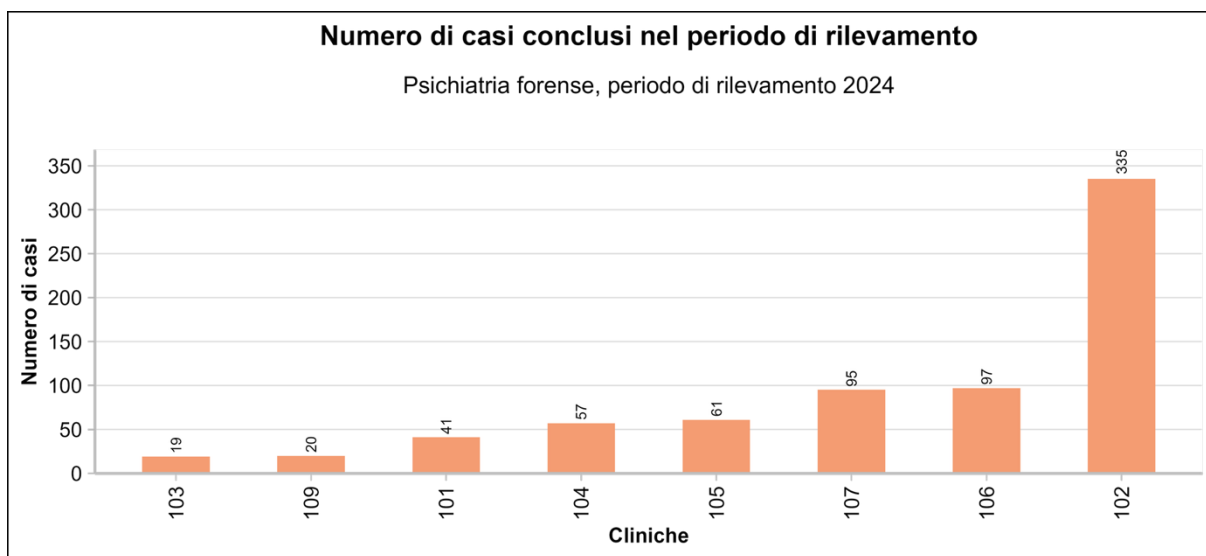


Figura 4: numero di casi conclusi nel periodo di rilevamento presso le cliniche di psichiatria forense

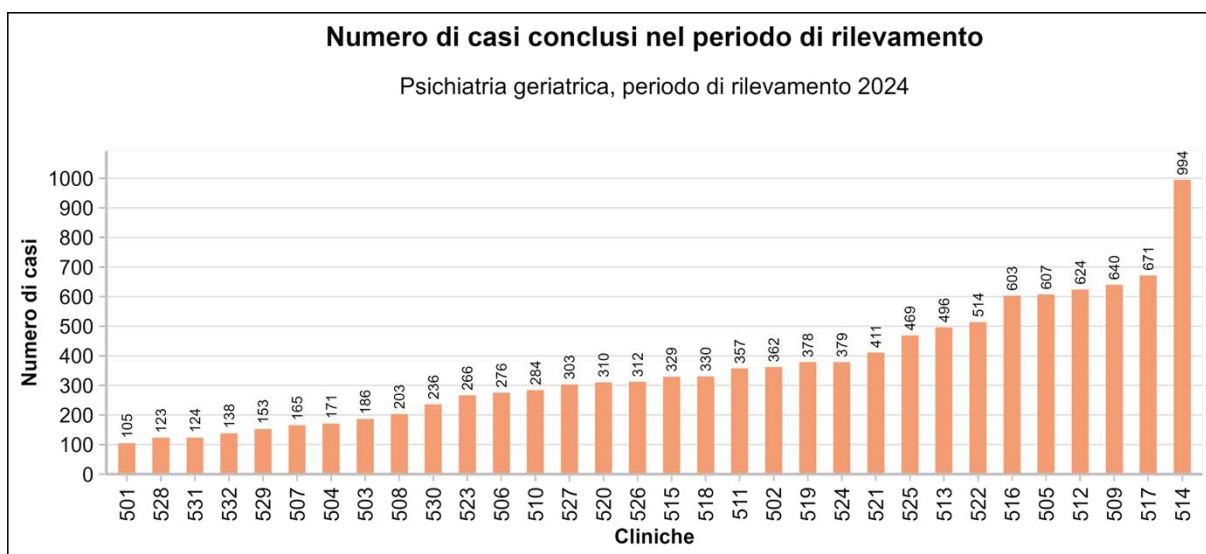


Figura 5: numero di casi conclusi nel periodo di rilevamento presso le cliniche di psichiatria geriatrica

Ammissione a partire dal
01.07.2012, dimissione fino a
01.01.2024 - 31.12.2024 ('Completo')

Clinica		
Tutte le cliniche		88289
Fornitori di prestazioni di base e della medicina acuta	Totale	60310
	03	3836
	06	986
	07	623
	08	2539
	12	1268
	13	2412
	15	213
	17	1174
	18	392
	21	1752
	22	2667
	24	1540
	26	2322
	28	924
	30	1669
	32	1103
	34	1295
	35	1587
	36	785
	37	1922
	39	2012
	40	1287
	42	963
	43	2124
	44	473
	46	1686
	48	652
	49	1222
	51	1362
	52	4353
	54	1205
	56	2699
	58	1864
	66	485
	70	298
	71	978
	73	1083
	74	671
	82	1529
	83	555
	87	295
	88	126

	Clinica	Ammissione a partire dal 01.07.2012, dimissione fino a 01.01.2024 - 31.12.2024 ('Completo')
	99	316
	122	822
	124	241
Cliniche specializzate	Totale	12900
	01	807
	02	785
	05	298
	10	69
	14	114
	19	487
	23	509
	25	239
	27	167
	29	405
	33	346
	38	299
	45	194
	47	133
	50	555
	57	686
	59	496
	60	350
	61	530
	62	77
	63	691
	65	200
	69	815
	72	146
	75	358
	76	428
	77	131
	79	371
	85	36
	86	223
	93	369
	94	211
	95	212
	96	179
	97	430
	98	337
	123	217
Cliniche per la cura di dipendenze	Totale	2835
	04	79
	11	594
	16	363

	Clinica	Ammissione a partire dal 01.07.2012, dimissione fino a 01.01.2024 - 31.12.2024 ('Completo')
	20	175
	31	100
	53	298
	55	714
	78	173
	89	77
	90	45
	121	217
Psichiatria forense	Totale	725
	101	41
	102	335
	103	19
	104	57
	105	61
	106	97
	107	95
	109	20
Psichiatria geriatrica	Totale	11519
	501	105
	502	362
	503	186
	504	171
	505	607
	506	276
	507	165
	508	203
	509	640
	510	284
	511	357
	512	624
	513	496
	514	994
	515	329
	516	603
	517	671
	518	330
	519	378
	520	310
	521	411
	522	514
	523	266
	524	379
	525	469
	526	312
	527	303

Clinica	Ammissione a partire dal 01.07.2012, dimissione fino a 01.01.2024 - 31.12.2024 ('Completo')
528	123
529	153
530	236
531	124
532	138

Tabella 1: numero di casi conclusi nel periodo di rilevamento

1.2 ETÀ

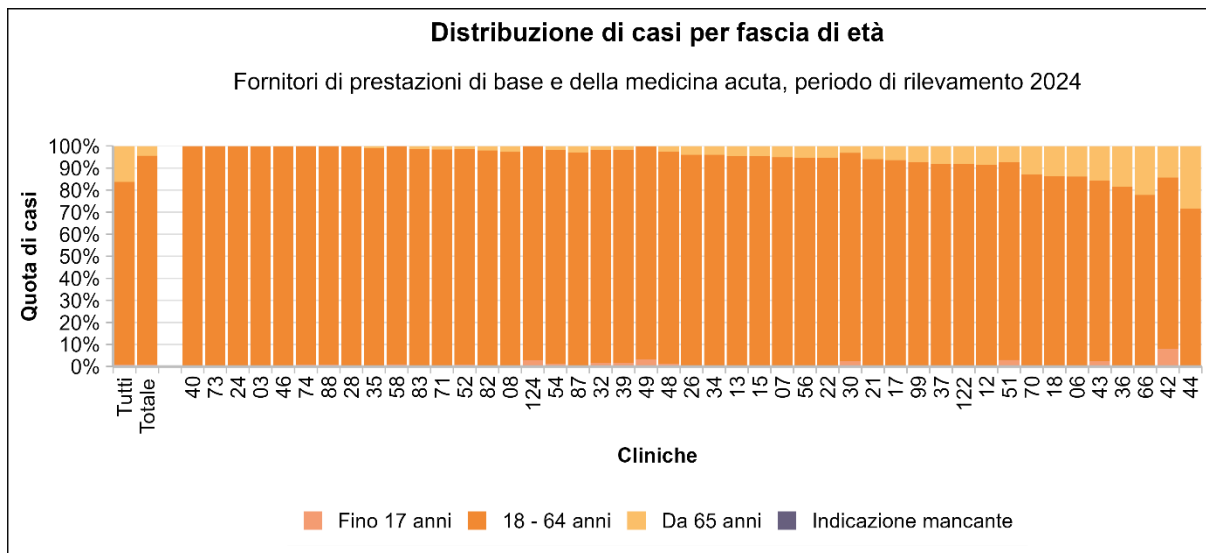


Figura 6: distribuzione dei casi per fascia di età nei fornitori di prestazioni di base e della medicina acuta

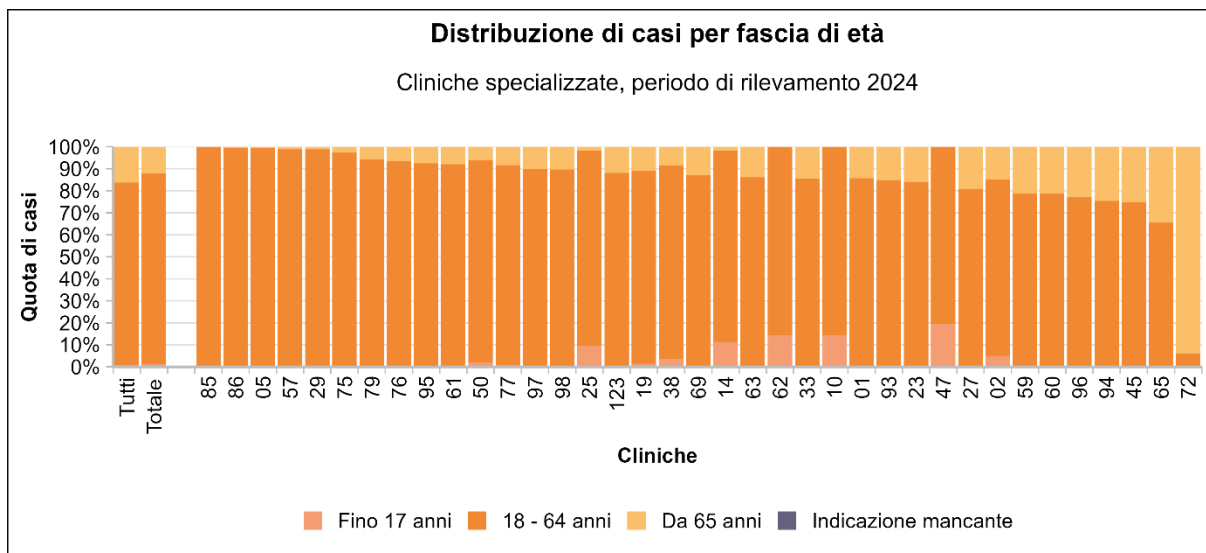


Figura 7: distribuzione dei casi per fascia di età nelle cliniche specializzate

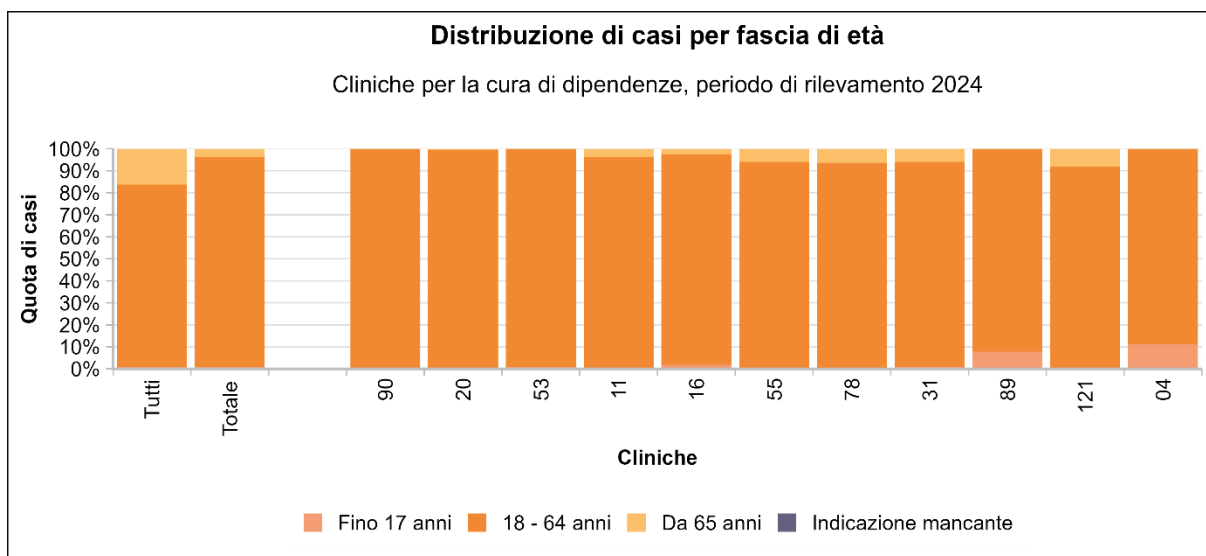


Figura 8: distribuzione dei casi per fascia di età nelle cliniche per la cura di dipendenze

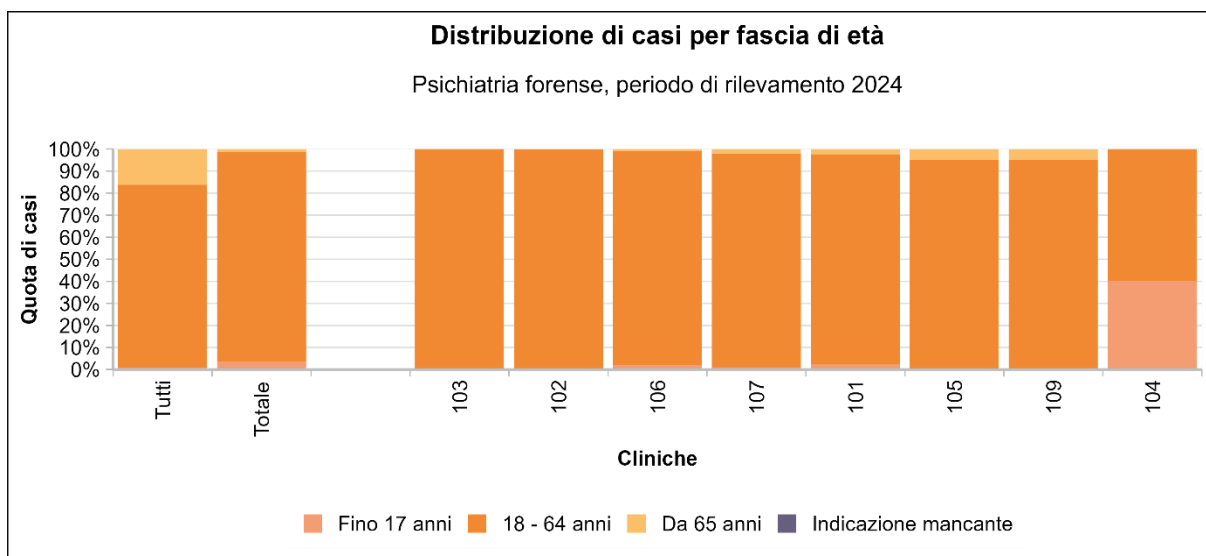


Figura 9: distribuzione dei casi per fascia di età nelle cliniche di psichiatria forense

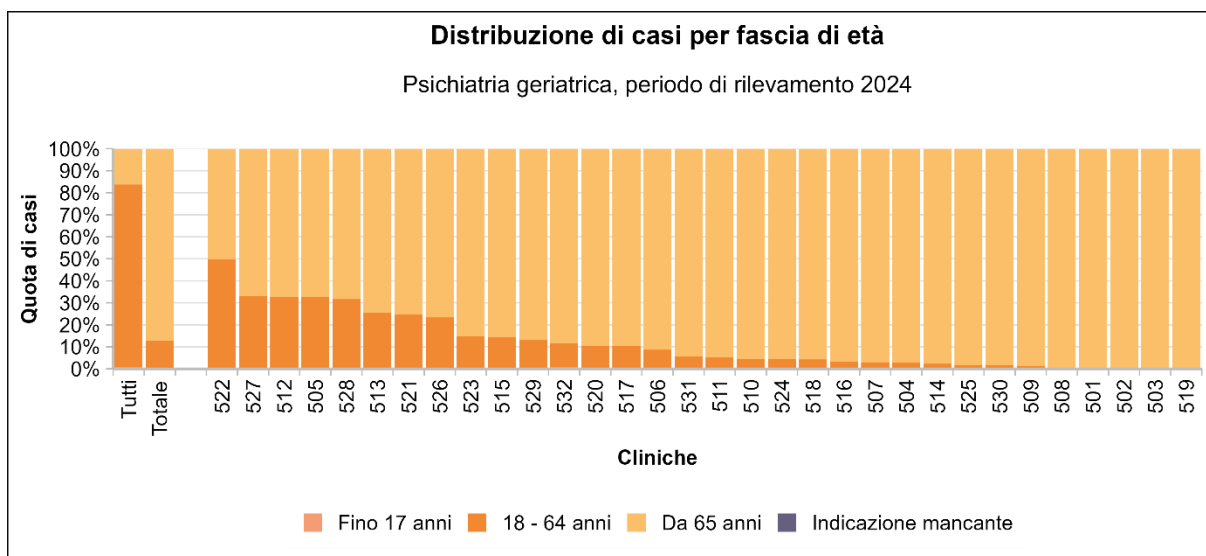


Figura 10: distribuzione dei casi per fascia di età nelle cliniche di psichiatria geriatrica

Clinica	Fino 17 anni	18 - 64 anni	Da 65 anni	Indicazione mancante				
Tutte le cliniche	668	0.8%	73246	83.0%	14375	16.3%	0	0.0%
Fornitori di prestazioni di base e della medicina acuta								
Totale	457	0.8%	57178	94.8%	2675	4.4%	0	0.0%
03	1	0.0%	3823	99.7%	12	0.3%	0	0.0%
06	4	0.4%	845	85.7%	137	13.9%	0	0.0%
07	1	0.2%	590	94.7%	32	5.1%	0	0.0%
08	4	0.2%	2466	97.1%	69	2.7%	0	0.0%
12	0	0.0%	1160	91.5%	108	8.5%	0	0.0%
13	0	0.0%	2302	95.4%	110	4.6%	0	0.0%
15	0	0.0%	203	95.3%	10	4.7%	0	0.0%
17	1	0.1%	1098	93.5%	75	6.4%	0	0.0%
18	0	0.0%	338	86.2%	54	13.8%	0	0.0%
21	2	0.1%	1646	93.9%	104	5.9%	0	0.0%
22	5	0.2%	2518	94.4%	144	5.4%	0	0.0%
24	4	0.3%	1536	99.7%	0	0.0%	0	0.0%
26	1	0.0%	2229	96.0%	92	4.0%	0	0.0%
28	5	0.5%	916	99.1%	3	0.3%	0	0.0%
30	44	2.6%	1572	94.2%	53	3.2%	0	0.0%
32	18	1.6%	1066	96.6%	19	1.7%	0	0.0%

Clinica	Fino 17 anni		18 - 64 anni		Da 65 anni		Indicazione mancante		
34	1	0.1%	1243	96.0%	51	3.9%	0	0.0%	
35	2	0.1%	1571	99.0%	14	0.9%	0	0.0%	
36	3	0.4%	637	81.1%	145	18.5%	0	0.0%	
37	5	0.3%	1761	91.6%	156	8.1%	0	0.0%	
39	34	1.7%	1944	96.6%	34	1.7%	0	0.0%	
40	0	0.0%	1287	100%	0	0.0%	0	0.0%	
42	78	8.1%	747	77.6%	138	14.3%	0	0.0%	
43	56	2.6%	1738	81.8%	330	15.5%	0	0.0%	
44	0	0.0%	339	71.7%	134	28.3%	0	0.0%	
46	2	0.1%	1680	99.6%	4	0.2%	0	0.0%	
48	8	1.2%	627	96.2%	17	2.6%	0	0.0%	
49	40	3.3%	1179	96.5%	3	0.2%	0	0.0%	
51	41	3.0%	1220	89.6%	101	7.4%	0	0.0%	
52	40	0.9%	4252	97.7%	61	1.4%	0	0.0%	
54	14	1.2%	1169	97.0%	22	1.8%	0	0.0%	
56	0	0.0%	2556	94.7%	143	5.3%	0	0.0%	
58	20	1.1%	1844	98.9%	0	0.0%	0	0.0%	
66	0	0.0%	377	77.7%	108	22.3%	0	0.0%	
70	0	0.0%	259	86.9%	39	13.1%	0	0.0%	
71	1	0.1%	962	98.4%	15	1.5%	0	0.0%	
73	1	0.1%	1082	99.9%	0	0.0%	0	0.0%	
74	5	0.7%	666	99.3%	0	0.0%	0	0.0%	
82	5	0.3%	1493	97.6%	31	2.0%	0	0.0%	
83	0	0.0%	547	98.6%	8	1.4%	0	0.0%	
87	0	0.0%	286	96.9%	9	3.1%	0	0.0%	
88	1	0.8%	125	99.2%	0	0.0%	0	0.0%	
99	0	0.0%	293	92.7%	23	7.3%	0	0.0%	
122	3	0.4%	752	91.5%	67	8.2%	0	0.0%	
124	7	2.9%	234	97.1%	0	0.0%	0	0.0%	
Cliniche specializzate	Totale	158	1.2%	11191	86.8%	1551	12.0%	0	0.0%
	01	3	0.4%	689	85.4%	115	14.3%	0	0.0%
	02	39	5.0%	628	80.0%	118	15.0%	0	0.0%
	05	0	0.0%	296	99.3%	2	0.7%	0	0.0%
	10	10	14.5%	59	85.5%	0	0.0%	0	0.0%
	14	13	11.4%	99	86.8%	2	1.8%	0	0.0%
	19	7	1.4%	427	87.7%	53	10.9%	0	0.0%
	23	0	0.0%	427	83.9%	82	16.1%	0	0.0%
	25	23	9.6%	212	88.7%	4	1.7%	0	0.0%
	27	1	0.6%	134	80.2%	32	19.2%	0	0.0%
	29	0	0.0%	400	98.8%	5	1.2%	0	0.0%
	33	0	0.0%	296	85.5%	50	14.5%	0	0.0%
	38	11	3.7%	262	87.6%	26	8.7%	0	0.0%
	45	0	0.0%	145	74.7%	49	25.3%	0	0.0%
	47	26	19.5%	107	80.5%	0	0.0%	0	0.0%

Clinica	Fino 17 anni		18 - 64 anni		Da 65 anni		Indicazione mancante		
50	11	2.0%	509	91.7%	35	6.3%	0	0.0%	
57	0	0.0%	678	98.8%	8	1.2%	0	0.0%	
59	0	0.0%	391	78.8%	105	21.2%	0	0.0%	
60	0	0.0%	275	78.6%	75	21.4%	0	0.0%	
61	0	0.0%	488	92.1%	42	7.9%	0	0.0%	
62	11	14.3%	66	85.7%	0	0.0%	0	0.0%	
63	0	0.0%	595	86.1%	96	13.9%	0	0.0%	
65	0	0.0%	131	65.5%	69	34.5%	0	0.0%	
69	0	0.0%	710	87.1%	105	12.9%	0	0.0%	
72	0	0.0%	9	6.2%	137	93.8%	0	0.0%	
75	1	0.3%	347	96.9%	10	2.8%	0	0.0%	
76	1	0.2%	399	93.2%	28	6.5%	0	0.0%	
77	1	0.8%	119	90.8%	11	8.4%	0	0.0%	
79	0	0.0%	350	94.3%	21	5.7%	0	0.0%	
85	0	0.0%	36	100%	0	0.0%	0	0.0%	
86	0	0.0%	222	99.6%	1	0.4%	0	0.0%	
93	0	0.0%	313	84.8%	56	15.2%	0	0.0%	
94	0	0.0%	159	75.4%	52	24.6%	0	0.0%	
95	0	0.0%	196	92.5%	16	7.5%	0	0.0%	
96	0	0.0%	138	77.1%	41	22.9%	0	0.0%	
97	0	0.0%	386	89.8%	44	10.2%	0	0.0%	
98	0	0.0%	302	89.6%	35	10.4%	0	0.0%	
123	0	0.0%	191	88.0%	26	12.0%	0	0.0%	
<hr/>									
Cliniche per la cura di dipendenze	Totale	25	0.9%	2700	95.2%	110	3.9%	0	0.0%
	04	9	11.4%	70	88.6%	0	0.0%	0	0.0%
	11	0	0.0%	572	96.3%	22	3.7%	0	0.0%
	16	7	1.9%	347	95.6%	9	2.5%	0	0.0%
	20	0	0.0%	174	99.4%	1	0.6%	0	0.0%
	31	1	1.0%	93	93.0%	6	6.0%	0	0.0%
	53	2	0.7%	296	99.3%	0	0.0%	0	0.0%
	55	0	0.0%	671	94.0%	43	6.0%	0	0.0%
	78	0	0.0%	162	93.6%	11	6.4%	0	0.0%
	89	6	7.8%	71	92.2%	0	0.0%	0	0.0%
	90	0	0.0%	45	100%	0	0.0%	0	0.0%
	121	0	0.0%	199	91.7%	18	8.3%	0	0.0%
<hr/>									
Psichiatria forense	Totale	27	3.7%	689	95.0%	9	1.2%	0	0.0%
	101	1	2.4%	39	95.1%	1	2.4%	0	0.0%
	102	0	0.0%	334	99.7%	1	0.3%	0	0.0%
	103	0	0.0%	19	100%	0	0.0%	0	0.0%
	104	23	40.4%	34	59.6%	0	0.0%	0	0.0%
	105	0	0.0%	58	95.1%	3	4.9%	0	0.0%
	106	2	2.1%	94	96.9%	1	1.0%	0	0.0%
	107	1	1.1%	92	96.8%	2	2.1%	0	0.0%

Clinica	Fino 17 anni		18 - 64 anni		Da 65 anni		Indicazione mancante		
	Casi	%	Casi	%	Casi	%	Casi	%	
	109	0.0%	19	95.0%	1	5.0%	0	0.0%	
Psichiatria geriatrica	Totale	1	0.0%	1488	12.9%	10030	87.1%	0	0.0%
	501	0	0.0%	0	0.0%	105	100%	0	0.0%
	502	0	0.0%	0	0.0%	362	100%	0	0.0%
	503	0	0.0%	0	0.0%	186	100%	0	0.0%
	504	0	0.0%	5	2.9%	166	97.1%	0	0.0%
	505	0	0.0%	198	32.6%	409	67.4%	0	0.0%
	506	0	0.0%	24	8.7%	252	91.3%	0	0.0%
	507	0	0.0%	5	3.0%	160	97.0%	0	0.0%
	508	0	0.0%	1	0.5%	202	99.5%	0	0.0%
	509	0	0.0%	8	1.2%	632	98.8%	0	0.0%
	510	0	0.0%	13	4.6%	271	95.4%	0	0.0%
	511	0	0.0%	19	5.3%	338	94.7%	0	0.0%
	512	0	0.0%	204	32.7%	420	67.3%	0	0.0%
	513	0	0.0%	127	25.6%	369	74.4%	0	0.0%
	514	0	0.0%	23	2.3%	971	97.7%	0	0.0%
	515	0	0.0%	47	14.3%	282	85.7%	0	0.0%
	516	0	0.0%	19	3.2%	584	96.8%	0	0.0%
	517	0	0.0%	69	10.3%	602	89.7%	0	0.0%
	518	0	0.0%	14	4.2%	316	95.8%	0	0.0%
	519	0	0.0%	0	0.0%	378	100%	0	0.0%
	520	0	0.0%	32	10.3%	278	89.7%	0	0.0%
	521	0	0.0%	102	24.8%	309	75.2%	0	0.0%
	522	0	0.0%	256	49.8%	258	50.2%	0	0.0%
	523	0	0.0%	39	14.7%	227	85.3%	0	0.0%
	524	0	0.0%	17	4.5%	362	95.5%	0	0.0%
	525	0	0.0%	8	1.7%	461	98.3%	0	0.0%
	526	0	0.0%	73	23.4%	239	76.6%	0	0.0%
	527	0	0.0%	100	33.0%	203	67.0%	0	0.0%
	528	0	0.0%	39	31.7%	84	68.3%	0	0.0%
	529	0	0.0%	20	13.1%	133	86.9%	0	0.0%
	530	0	0.0%	4	1.7%	232	98.3%	0	0.0%
	531	0	0.0%	7	5.6%	117	94.4%	0	0.0%
	532	1	0.7%	15	10.9%	122	88.4%	0	0.0%

Tabella 2: distribuzione dei casi per fascia di età nelle cliniche

1.3 SESSO

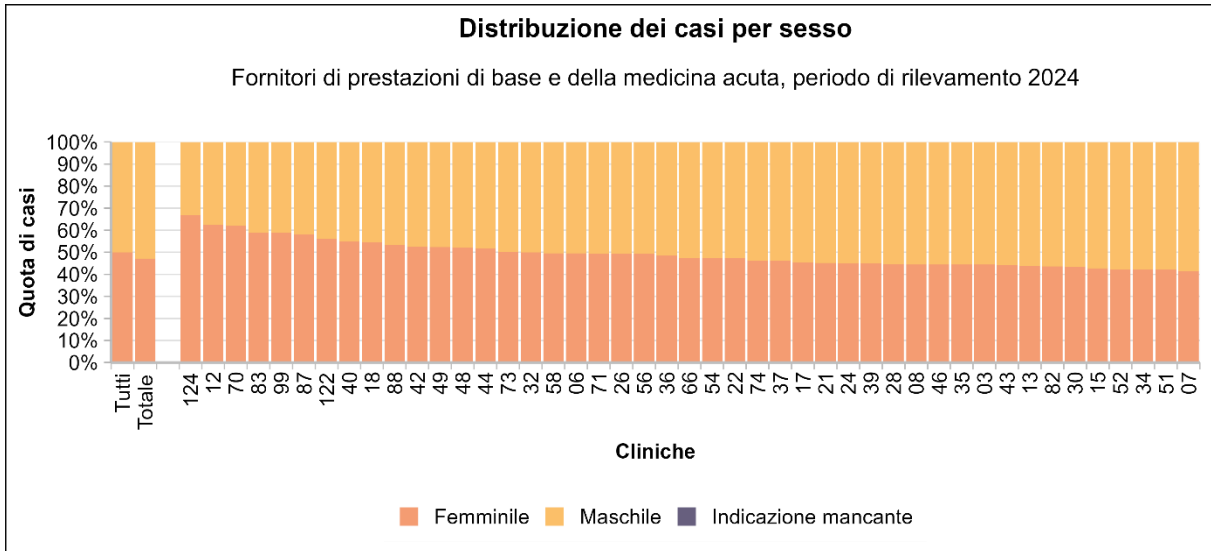


Figura 11: distribuzione dei casi per sesso nei fornitori di prestazioni di base e della medicina acuta

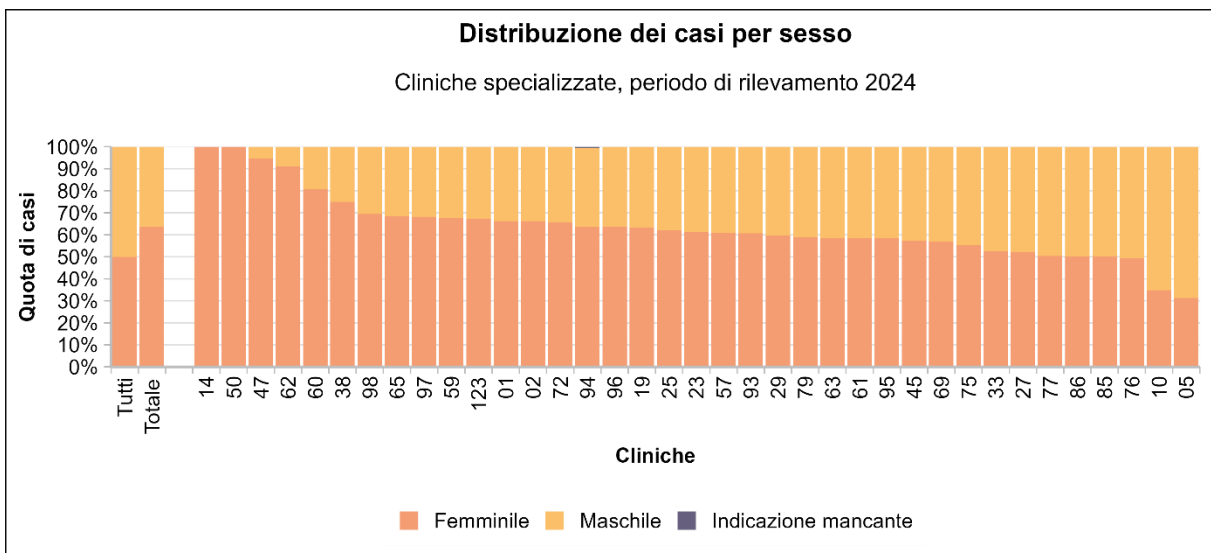


Figura 12: distribuzione dei casi per sesso nelle cliniche specializzate

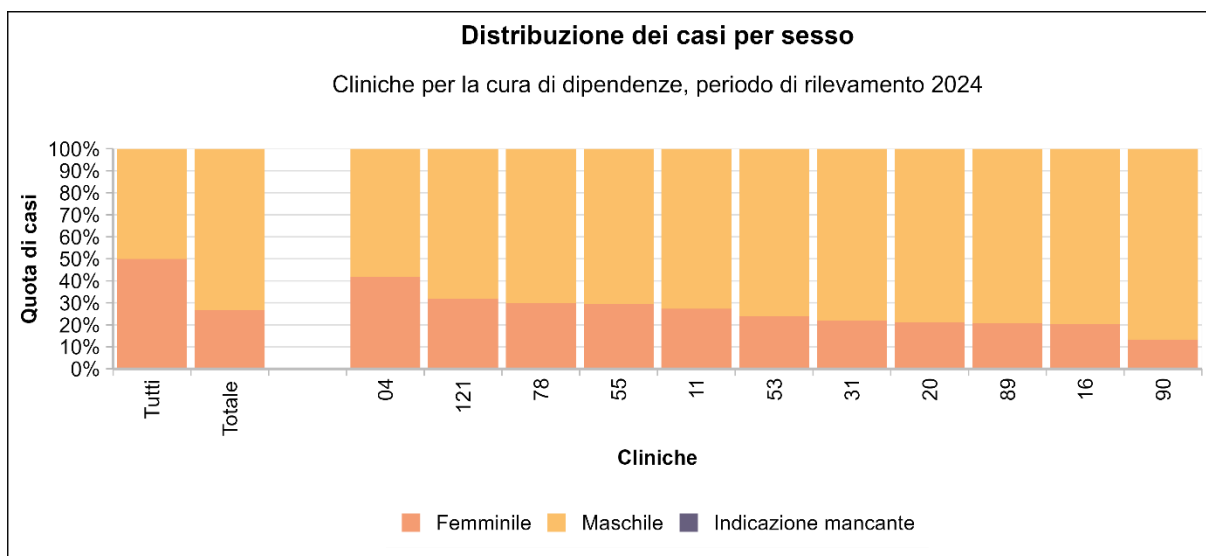


Figura 13: distribuzione dei casi per sesso nelle cliniche per la cura di dipendenze

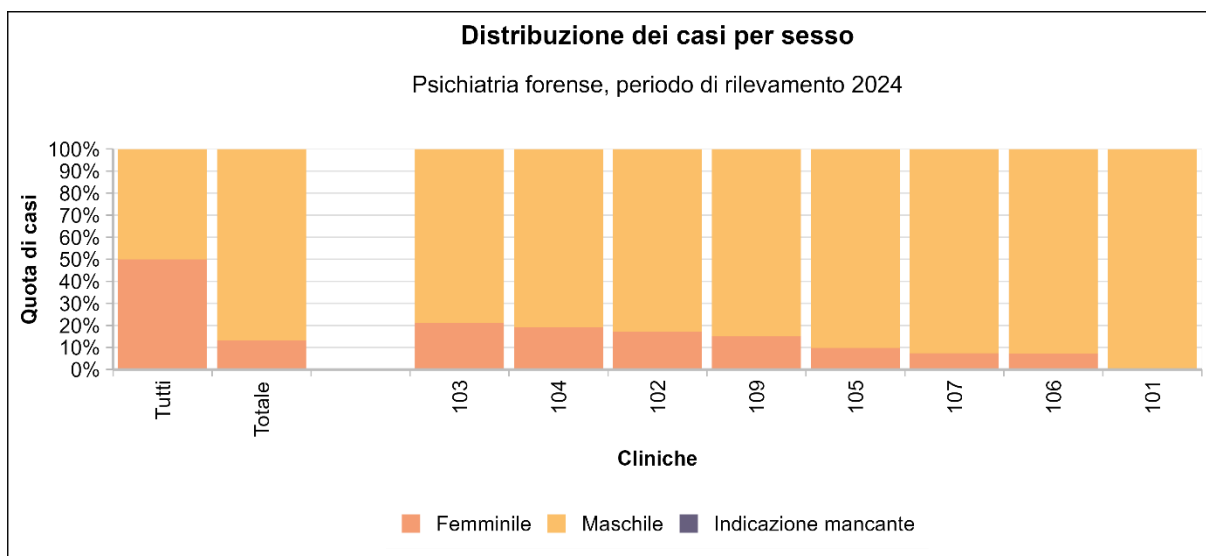


Figura 14: distribuzione dei casi per sesso nelle cliniche di psichiatria forense

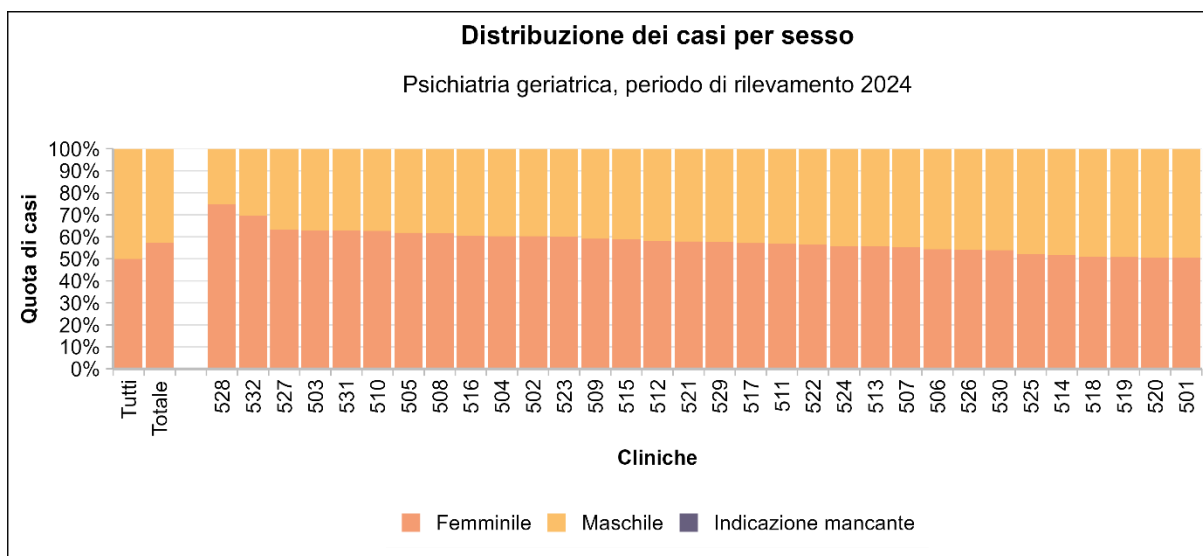


Figura 15: distribuzione dei casi per sesso nelle cliniche di psichiatria geriatrica

	Clinica	Maschile	Femminile	Indicazione mancante			
Tutte le cliniche		44265	50.1%	44023	49.9%	1	0.0%
Fornitori di prestazioni di base e della medicina acuta	Totale	31912	52.9%	28398	47.1%	0	0.0%
	03	2133	55.6%	1703	44.4%	0	0.0%
	06	498	50.5%	488	49.5%	0	0.0%
	07	365	58.6%	258	41.4%	0	0.0%
	08	1411	55.6%	1128	44.4%	0	0.0%
	12	475	37.5%	793	62.5%	0	0.0%
	13	1358	56.3%	1054	43.7%	0	0.0%
	15	122	57.3%	91	42.7%	0	0.0%
	17	642	54.7%	532	45.3%	0	0.0%
	18	178	45.4%	214	54.6%	0	0.0%
	21	961	54.9%	791	45.1%	0	0.0%
	22	1408	52.8%	1259	47.2%	0	0.0%
	24	847	55.0%	693	45.0%	0	0.0%
	26	1180	50.8%	1142	49.2%	0	0.0%
	28	511	55.3%	413	44.7%	0	0.0%
	30	944	56.6%	725	43.4%	0	0.0%
	32	553	50.1%	550	49.9%	0	0.0%
	34	749	57.8%	546	42.2%	0	0.0%
	35	882	55.6%	705	44.4%	0	0.0%
	36	404	51.5%	381	48.5%	0	0.0%

Clinica	Maschile	Femminile	Indicazione mancante				
37	1037	54.0%	885	46.0%	0	0.0%	
39	1110	55.2%	902	44.8%	0	0.0%	
40	580	45.1%	707	54.9%	0	0.0%	
42	457	47.5%	506	52.5%	0	0.0%	
43	1186	55.8%	938	44.2%	0	0.0%	
44	229	48.4%	244	51.6%	0	0.0%	
46	937	55.6%	749	44.4%	0	0.0%	
48	313	48.0%	339	52.0%	0	0.0%	
49	583	47.7%	639	52.3%	0	0.0%	
51	788	57.9%	574	42.1%	0	0.0%	
52	2513	57.7%	1840	42.3%	0	0.0%	
54	635	52.7%	570	47.3%	0	0.0%	
56	1372	50.8%	1327	49.2%	0	0.0%	
58	940	50.4%	924	49.6%	0	0.0%	
66	255	52.6%	230	47.4%	0	0.0%	
70	113	37.9%	185	62.1%	0	0.0%	
71	496	50.7%	482	49.3%	0	0.0%	
73	539	49.8%	544	50.2%	0	0.0%	
74	362	53.9%	309	46.1%	0	0.0%	
82	863	56.4%	666	43.6%	0	0.0%	
83	228	41.1%	327	58.9%	0	0.0%	
87	124	42.0%	171	58.0%	0	0.0%	
88	59	46.8%	67	53.2%	0	0.0%	
99	130	41.1%	186	58.9%	0	0.0%	
122	362	44.0%	460	56.0%	0	0.0%	
124	80	33.2%	161	66.8%	0	0.0%	
Cliniche specializzate	Totale	4713	36.5%	8186	63.5%	1	0.0%
	01	273	33.8%	534	66.2%	0	0.0%
	02	266	33.9%	519	66.1%	0	0.0%
	05	205	68.8%	93	31.2%	0	0.0%
	10	45	65.2%	24	34.8%	0	0.0%
	14	0	0.0%	114	100%	0	0.0%
	19	179	36.8%	308	63.2%	0	0.0%
	23	197	38.7%	312	61.3%	0	0.0%
	25	91	38.1%	148	61.9%	0	0.0%
	27	80	47.9%	87	52.1%	0	0.0%
	29	164	40.5%	241	59.5%	0	0.0%
	33	164	47.4%	182	52.6%	0	0.0%
	38	75	25.1%	224	74.9%	0	0.0%
	45	83	42.8%	111	57.2%	0	0.0%
	47	7	5.3%	126	94.7%	0	0.0%
	50	0	0.0%	555	100%	0	0.0%
	57	269	39.2%	417	60.8%	0	0.0%
	59	161	32.5%	335	67.5%	0	0.0%
	60	68	19.4%	282	80.6%	0	0.0%

	Clinica	Maschile	Femminile	Indicazione mancante			
	61	220	41.5%	310	58.5%	0	0.0%
	62	7	9.1%	70	90.9%	0	0.0%
	63	286	41.4%	405	58.6%	0	0.0%
	65	63	31.5%	137	68.5%	0	0.0%
	69	351	43.1%	464	56.9%	0	0.0%
	72	50	34.2%	96	65.8%	0	0.0%
	75	160	44.7%	198	55.3%	0	0.0%
	76	217	50.7%	211	49.3%	0	0.0%
	77	65	49.6%	66	50.4%	0	0.0%
	79	153	41.2%	218	58.8%	0	0.0%
	85	18	50.0%	18	50.0%	0	0.0%
	86	111	49.8%	112	50.2%	0	0.0%
	93	145	39.3%	224	60.7%	0	0.0%
	94	76	36.0%	134	63.5%	1	0.5%
	95	88	41.5%	124	58.5%	0	0.0%
	96	65	36.3%	114	63.7%	0	0.0%
	97	137	31.9%	293	68.1%	0	0.0%
	98	103	30.6%	234	69.4%	0	0.0%
	123	71	32.7%	146	67.3%	0	0.0%
Cliniche per la cura di dipendenze	Totale	2082	73.4%	753	26.6%	0	0.0%
	04	46	58.2%	33	41.8%	0	0.0%
	11	432	72.7%	162	27.3%	0	0.0%
	16	289	79.6%	74	20.4%	0	0.0%
	20	138	78.9%	37	21.1%	0	0.0%
	31	78	78.0%	22	22.0%	0	0.0%
	53	227	76.2%	71	23.8%	0	0.0%
	55	503	70.4%	211	29.6%	0	0.0%
	78	121	69.9%	52	30.1%	0	0.0%
	89	61	79.2%	16	20.8%	0	0.0%
	90	39	86.7%	6	13.3%	0	0.0%
	121	148	68.2%	69	31.8%	0	0.0%
Psichiatria forense	Totale	629	86.8%	96	13.2%	0	0.0%
	101	41	100%	0	0.0%	0	0.0%
	102	277	82.7%	58	17.3%	0	0.0%
	103	15	78.9%	4	21.1%	0	0.0%
	104	46	80.7%	11	19.3%	0	0.0%
	105	55	90.2%	6	9.8%	0	0.0%
	106	90	92.8%	7	7.2%	0	0.0%
	107	88	92.6%	7	7.4%	0	0.0%
	109	17	85.0%	3	15.0%	0	0.0%
Psichiatria geriatrica	Totale	4929	42.8%	6590	57.2%	0	0.0%
	501	52	49.5%	53	50.5%	0	0.0%

Clinica	Maschile	Femminile	Indicazione mancante			
502	144	39.8%	218	60.2%	0	0.0%
503	69	37.1%	117	62.9%	0	0.0%
504	68	39.8%	103	60.2%	0	0.0%
505	232	38.2%	375	61.8%	0	0.0%
506	126	45.7%	150	54.3%	0	0.0%
507	74	44.8%	91	55.2%	0	0.0%
508	78	38.4%	125	61.6%	0	0.0%
509	262	40.9%	378	59.1%	0	0.0%
510	106	37.3%	178	62.7%	0	0.0%
511	154	43.1%	203	56.9%	0	0.0%
512	262	42.0%	362	58.0%	0	0.0%
513	220	44.4%	276	55.6%	0	0.0%
514	479	48.2%	515	51.8%	0	0.0%
515	135	41.0%	194	59.0%	0	0.0%
516	238	39.5%	365	60.5%	0	0.0%
517	288	42.9%	383	57.1%	0	0.0%
518	162	49.1%	168	50.9%	0	0.0%
519	186	49.2%	192	50.8%	0	0.0%
520	153	49.4%	157	50.6%	0	0.0%
521	173	42.1%	238	57.9%	0	0.0%
522	223	43.4%	291	56.6%	0	0.0%
523	106	39.8%	160	60.2%	0	0.0%
524	168	44.3%	211	55.7%	0	0.0%
525	224	47.8%	245	52.2%	0	0.0%
526	143	45.8%	169	54.2%	0	0.0%
527	111	36.6%	192	63.4%	0	0.0%
528	31	25.2%	92	74.8%	0	0.0%
529	65	42.5%	88	57.5%	0	0.0%
530	109	46.2%	127	53.8%	0	0.0%
531	46	37.1%	78	62.9%	0	0.0%
532	42	30.4%	96	69.6%	0	0.0%

Tabella 3: distribuzione dei casi per sesso nelle cliniche

1.4 DIAGNOSI PRINCIPALI

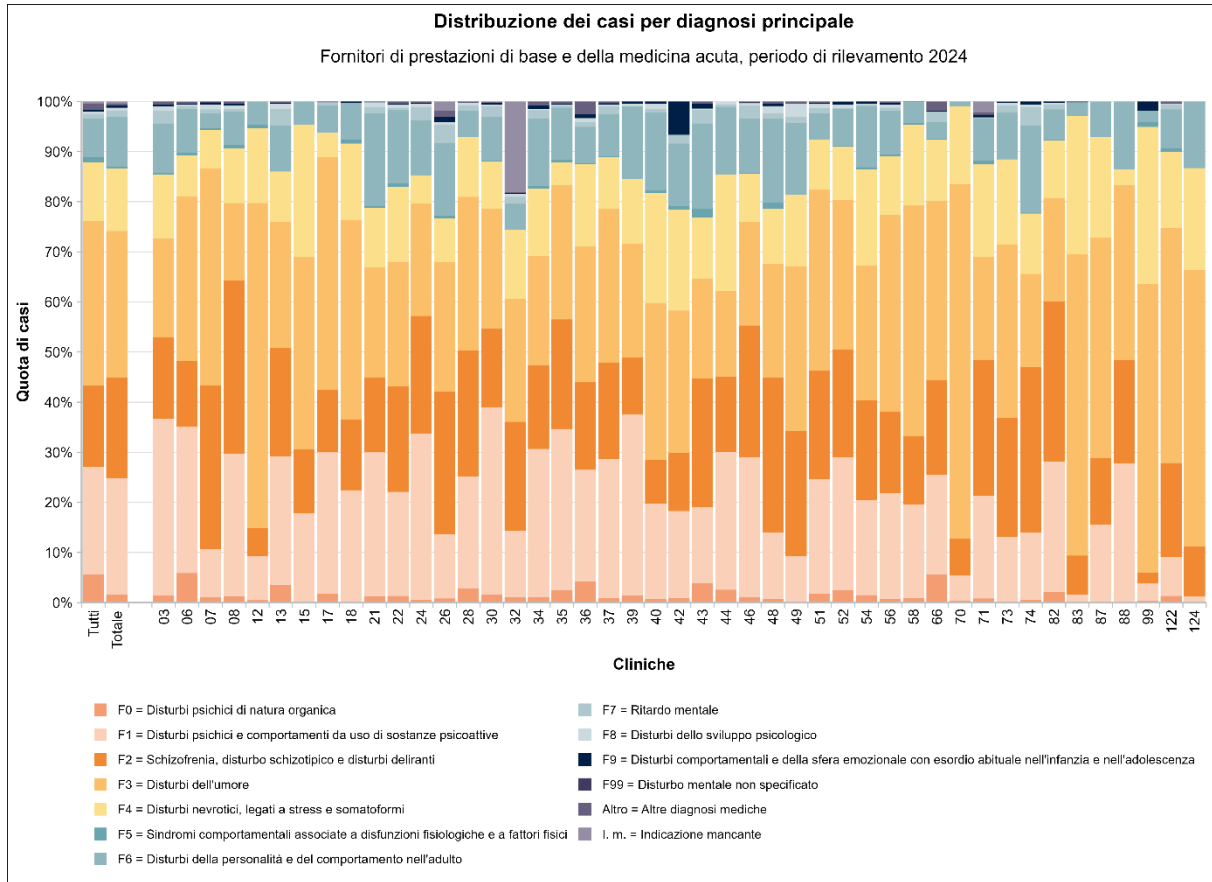


Figura 16: distribuzione dei casi per diagnosi principale nei fornitori di prestazioni di base e della medicina acuta

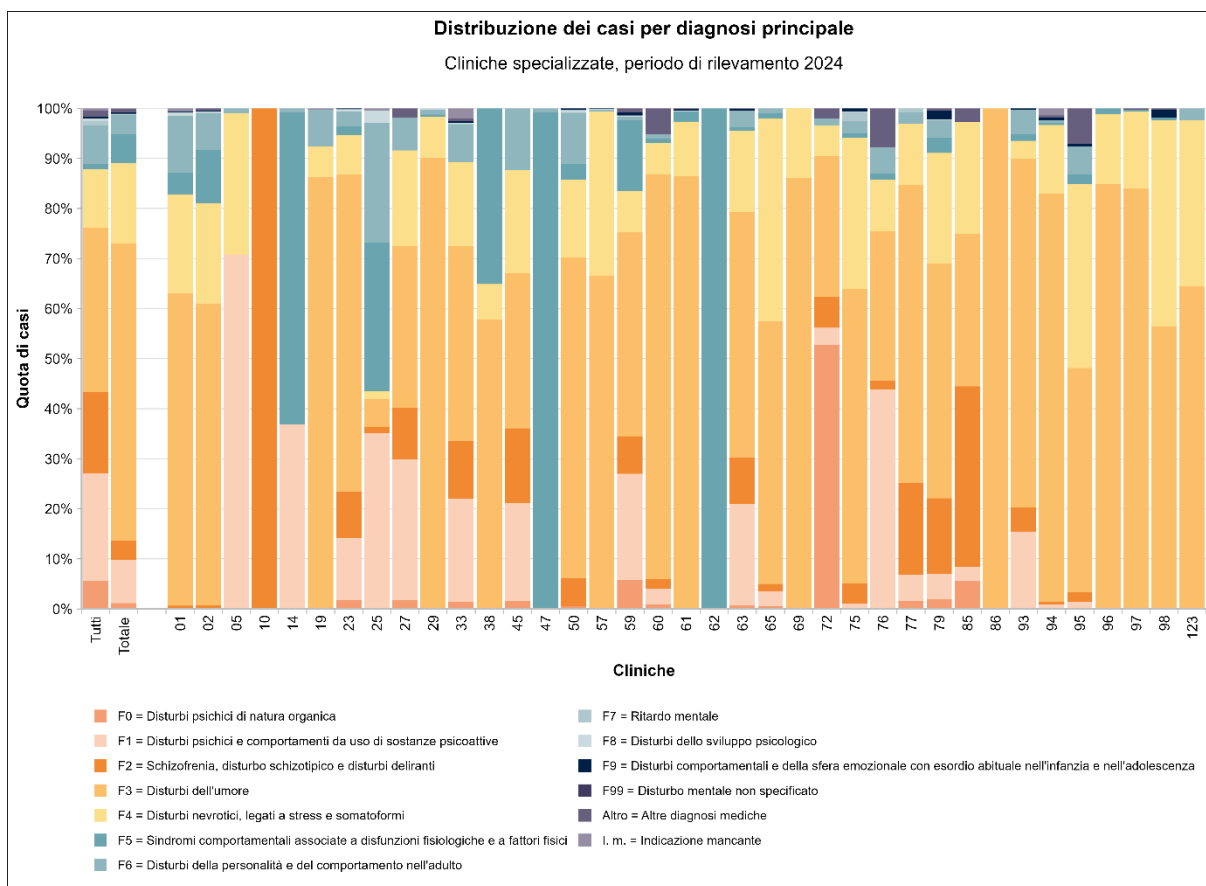


Figura 17: distribuzione dei casi per diagnosi principale nelle cliniche specializzate

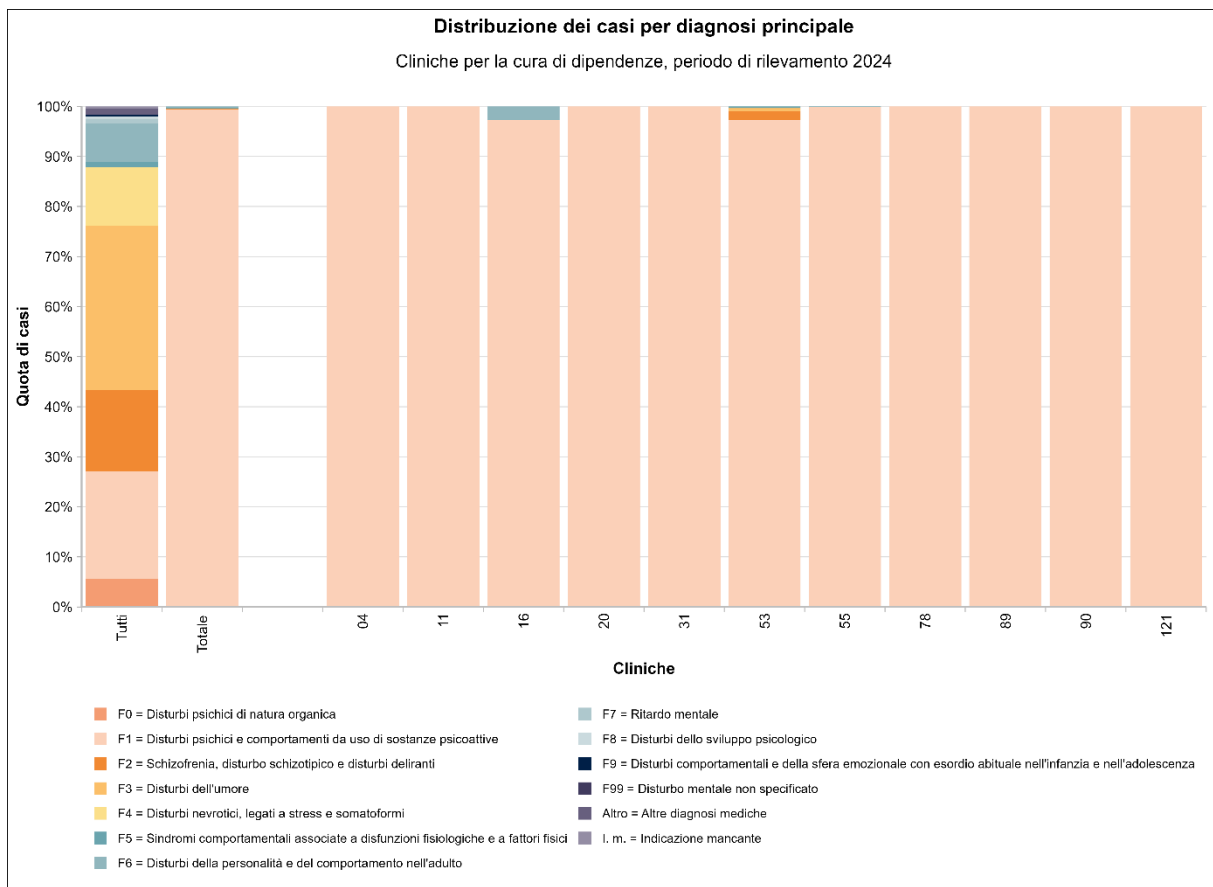


Figura 18: distribuzione dei casi per diagnosi principale nelle cliniche per la cura di dipendenze

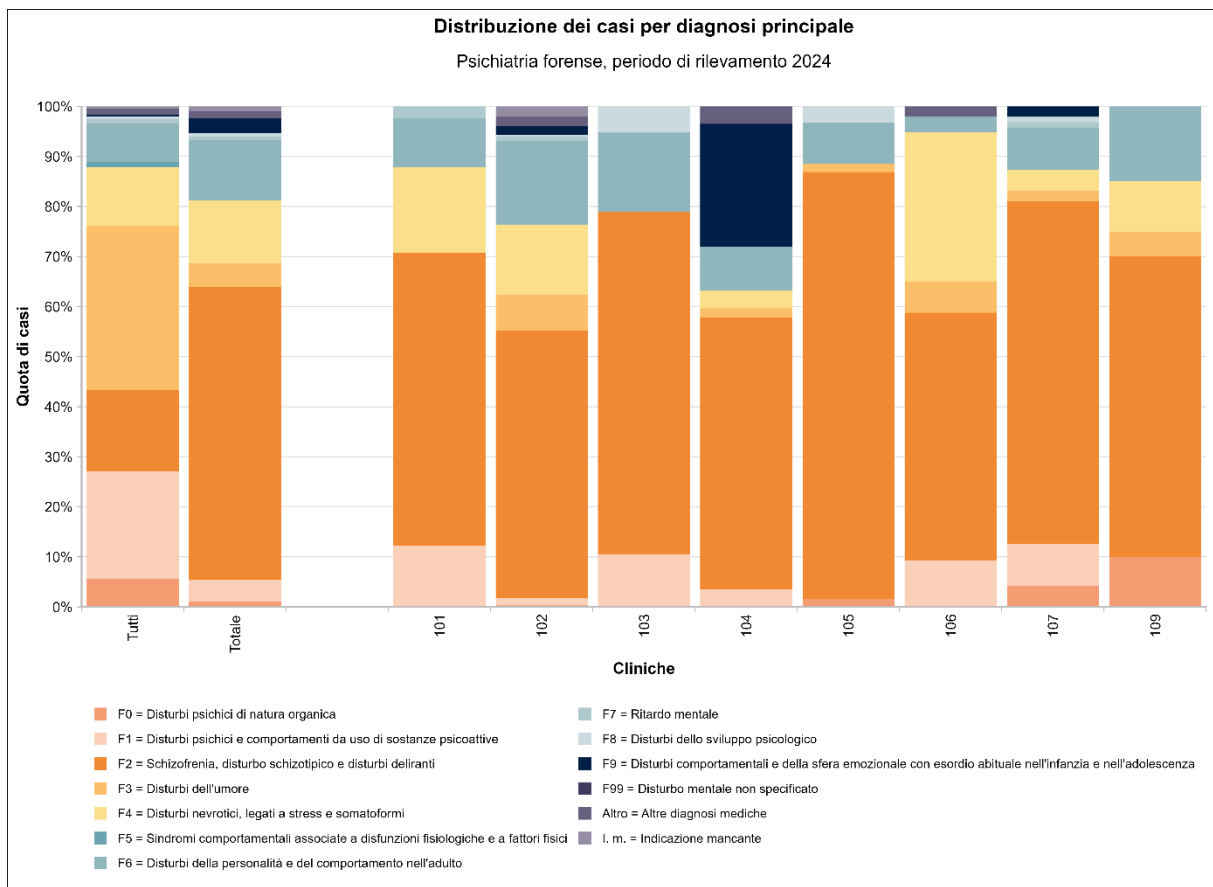


Figura 19: distribuzione dei casi per diagnosi principale nelle cliniche di psichiatria forense

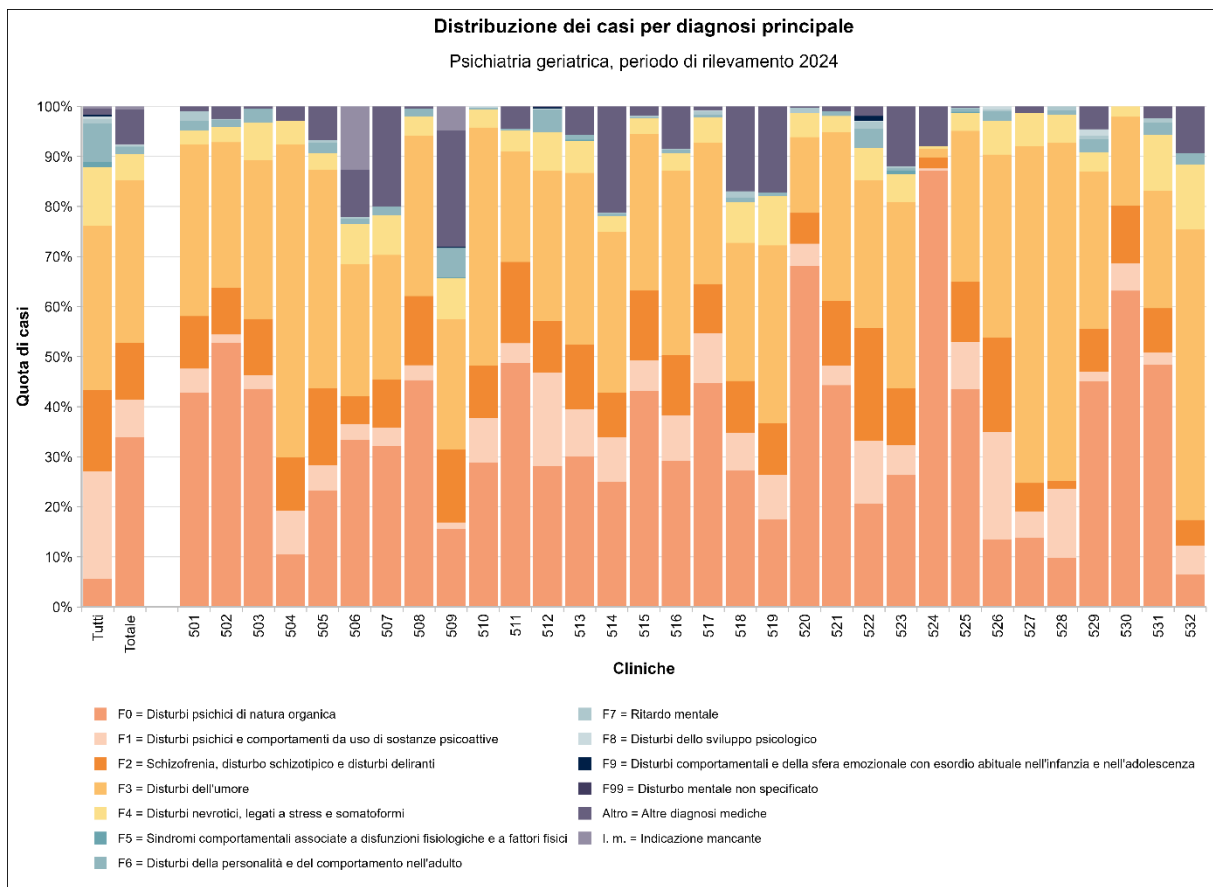


Figura 20: distribuzione dei casi per diagnosi principale nelle cliniche di psichiatria geriatrica

Clinica	FO	F1	F2	F3	F4	F5	F6	F7, F8, F9, F99	Altre dia- gnosi	Indica- zione man-	
Tutte le cliniche	5007	18869	14347	29028	10343	954	6762	1520	1100	359	
Fornitori di prestazioni di base e della medicina acuta	Totale	946	14050	12108	17604	7563	218	5987	1374	192	268
	03	53	1352	624	759	491	7	381	146	23	0
	06	58	289	128	324	81	5	86	10	4	1
	07	7	60	203	270	48	2	18	14	1	0
	08	31	724	876	393	276	20	167	40	12	0
	12	6	112	70	823	190	8	59	0	0	0
	13	83	622	519	608	243	2	220	108	7	0
	15	0	38	27	82	56	0	10	0	0	0
	17	21	331	147	545	57	0	64	7	2	0
	18	0	88	55	156	60	3	29	1	0	0
	21	21	504	262	386	207	7	323	41	1	0
	22	35	555	559	665	398	20	388	37	10	0
	24	8	511	362	345	86	0	170	54	4	0
	26	19	297	661	601	204	10	338	121	28	43
	28	26	206	233	283	110	0	49	14	3	0
	30	26	625	262	400	157	2	145	47	2	3
	32	12	147	239	270	152	0	59	23	2	199
	34	13	384	216	282	175	7	174	34	10	0
	35	39	511	347	425	73	8	164	13	7	0
	36	33	175	137	213	129	1	57	20	20	0
	37	16	534	371	591	195	4	161	46	4	0
	39	28	727	229	456	261	1	291	19	0	0
	40	10	245	111	403	282	7	201	28	0	0
	42	9	167	112	273	194	7	120	81	0	0
	43	83	321	545	425	259	37	361	85	8	0
	44	12	130	71	81	110	0	64	5	0	0
	46	18	471	443	349	162	2	183	56	2	0
	48	5	86	202	148	71	8	110	19	3	0
	49	3	111	305	400	175	1	174	48	5	0
	51	24	311	296	491	136	1	70	30	3	0
	52	107	1158	931	1301	466	6	320	58	6	0
	54	18	229	239	325	231	5	147	11	0	0
	56	18	573	436	1062	313	10	238	43	6	0
	58	17	348	253	859	301	5	78	2	1	0
	66	27	97	91	174	59	1	16	11	9	0
	70	1	15	22	211	46	0	3	0	0	0
	71	8	201	264	202	180	7	83	7	4	22
	73	2	140	258	374	184	0	101	23	1	0
	74	4	90	221	125	81	1	117	32	0	0

Clinica	FO	F1	F2	F3	F4	F5	F6	F7, F8, F9, F99	Altre dia- gnosi Indica- zione man-		
82	33	397	488	316	175	4	92	24	0	0	
83	0	9	43	334	153	0	15	1	0	0	
87	0	46	39	130	59	0	21	0	0	0	
88	0	35	26	44	4	0	17	0	0	0	
99	1	11	7	182	99	3	7	6	0	0	
122	11	64	154	385	125	6	64	9	4	0	
124	0	3	24	133	49	0	32	0	0	0	
Cliniche specializ- zate	Totale	150	1106	501	7654	2086	729	505	62	90	17
01	0	2	3	504	159	35	92	7	0	5	
02	0	1	5	473	157	84	58	3	4	0	
05	0	211	0	0	84	0	3	0	0	0	
10	0	0	69	0	0	0	0	0	0	0	
14	0	42	0	0	0	71	1	0	0	0	
19	0	0	0	420	30	0	36	0	0	1	
23	9	63	47	323	40	9	15	3	0	0	
25	0	84	3	13	4	71	57	6	0	1	
27	3	47	17	54	32	0	11	0	3	0	
29	0	0	0	365	33	2	4	1	0	0	
33	5	71	40	135	58	0	26	2	2	7	
38	0	0	0	173	21	105	0	0	0	0	
45	3	38	29	60	40	0	24	0	0	0	
47	0	0	0	0	0	132	1	0	0	0	
50	3	0	31	356	86	17	57	5	0	0	
57	0	0	0	456	226	0	2	2	0	0	
59	29	105	37	202	41	70	4	4	4	0	
60	3	11	7	283	22	3	3	0	18	0	
61	0	0	0	458	58	11	0	2	1	0	
62	0	0	0	0	0	77	0	0	0	0	
63	5	140	64	339	112	5	23	2	1	0	
65	1	6	3	105	81	2	2	0	0	0	
69	0	0	0	702	113	0	0	0	0	0	
72	77	5	9	41	9	0	2	0	3	0	
75	0	4	14	211	108	3	9	9	0	0	
76	0	188	7	128	44	5	23	0	33	0	
77	2	7	24	78	16	0	3	1	0	0	
79	7	19	56	174	82	11	13	7	2	0	
85	2	1	13	11	8	0	0	0	1	0	
86	0	0	0	223	0	0	0	0	0	0	
93	1	56	18	257	13	5	18	1	0	0	
94	0	2	1	172	29	1	1	1	1	3	
95	0	3	4	95	78	4	12	1	15	0	
96	0	0	0	152	25	2	0	0	0	0	
97	0	0	0	361	66	2	0	0	1	0	

Clinica	FO	F1	F2	F3	F4	F5	F6	F7, F8, F9, F99	Altre dia- gnosi	Indica- zione	man-
	98	0	0	0	190	139	2	0	5	1	0
	123	0	0	0	140	72	0	5	0	0	0
Cliniche per la cura di dipendenze	Totale	0	2816	5	2	0	2	10	0	0	0
	04	0	79	0	0	0	0	0	0	0	0
	11	0	594	0	0	0	0	0	0	0	0
	16	0	353	0	0	0	0	10	0	0	0
	20	0	175	0	0	0	0	0	0	0	0
	31	0	100	0	0	0	0	0	0	0	0
	53	0	290	5	2	0	1	0	0	0	0
	55	0	713	0	0	0	1	0	0	0	0
	78	0	173	0	0	0	0	0	0	0	0
	89	0	77	0	0	0	0	0	0	0	0
	90	0	45	0	0	0	0	0	0	0	0
	121	0	217	0	0	0	0	0	0	0	0
Psichiatria forense	Totale	8	31	424	35	91	0	87	32	10	7
	101	0	5	24	0	7	0	4	1	0	0
	102	1	5	179	24	47	0	56	10	6	7
	103	0	2	13	0	0	0	3	1	0	0
	104	0	2	31	1	2	0	5	14	2	0
	105	1	0	52	1	0	0	5	2	0	0
	106	0	9	48	6	29	0	3	0	2	0
	107	4	8	65	2	4	0	8	4	0	0
	109	2	0	12	1	2	0	3	0	0	0
Psichiatria geriatrica	Totale	3903	866	1309	3733	603	5	173	52	808	67
	501	45	5	11	36	3	0	2	2	1	0
	502	191	6	34	105	11	0	5	1	9	0
	503	81	5	21	59	14	0	5	0	1	0
	504	18	15	18	107	8	0	0	0	5	0
	505	141	31	93	265	20	0	13	3	41	0
	506	92	9	15	73	22	0	3	1	26	35
	507	53	6	16	41	13	0	3	0	33	0
	508	92	6	28	65	8	0	3	0	1	0
	509	100	8	93	167	52	1	38	2	148	31
	510	82	25	30	135	10	0	1	1	0	0
	511	174	14	58	79	15	0	1	0	16	0
	512	176	116	64	188	48	0	28	3	1	0
	513	149	47	64	170	32	1	5	0	28	0
	514	249	88	89	318	32	0	6	1	211	0
	515	142	20	46	103	10	0	1	1	6	0
	516	176	55	72	223	21	0	4	1	51	0
	517	300	67	66	189	34	0	4	6	4	1

Clinica	F0	F1	F2	F3	F4	F5	F6	F7, F8, F9, F99	Altre dia- gnosi	Indica- zione man-
518	90	25	34	91	27	0	3	4	56	0
519	66	34	39	134	37	0	3	0	65	0
520	211	14	19	47	15	0	0	3	1	0
521	182	16	53	139	13	0	4	0	4	0
522	106	65	115	152	33	0	20	13	10	0
523	70	16	30	99	15	2	1	1	32	0
524	330	2	8	7	2	0	0	0	30	0
525	204	44	57	141	17	1	3	1	1	0
526	42	67	59	114	21	0	6	3	0	0
527	42	16	17	204	20	0	0	0	4	0
528	12	17	2	83	7	0	1	1	0	0
529	69	3	13	48	6	0	4	3	7	0
530	149	13	27	42	5	0	0	0	0	0
531	60	3	11	29	14	0	3	1	3	0
532	9	8	7	80	18	0	3	0	13	0

Tabella 4: distribuzione dei casi per diagnosi principale nelle cliniche (numero di casi)

Clinica	F0	F1	F2	F3	F4	F5	F6	F7, F8, F9, F99	Altre dia- gnosi	Indica- zione man-	
Tutte le cliniche	5.7%	21.4%	16.3%	32.9%	11.7%	1.1%	7.7%	1.7%	1.2%	0.4%	
Fornitori di prestazioni di base e della medicina acuta	Totale	1.6%	23.3%	20.1%	29.2%	12.5%	0.4%	9.9%	2.3%	0.3%	0.4%
	03	1.4%	35.2%	16.3%	19.8%	12.8%	0.2%	9.9%	3.8%	0.6%	0.0%
	06	5.9%	29.3%	13.0%	32.9%	8.2%	0.5%	8.7%	1.0%	0.4%	0.1%
	07	1.1%	9.6%	32.6%	43.3%	7.7%	0.3%	2.9%	2.2%	0.2%	0.0%
	08	1.2%	28.5%	34.5%	15.5%	10.9%	0.8%	6.6%	1.6%	0.5%	0.0%
	12	0.5%	8.8%	5.5%	64.9%	15.0%	0.6%	4.7%	0.0%	0.0%	0.0%
	13	3.4%	25.8%	21.5%	25.2%	10.1%	0.1%	9.1%	4.5%	0.3%	0.0%
	15	0.0%	17.8%	12.7%	38.5%	26.3%	0.0%	4.7%	0.0%	0.0%	0.0%
	17	1.8%	28.2%	12.5%	46.4%	4.9%	0.0%	5.5%	0.6%	0.2%	0.0%
	18	0.0%	22.4%	14.0%	39.8%	15.3%	0.8%	7.4%	0.3%	0.0%	0.0%
	21	1.2%	28.8%	15.0%	22.0%	11.8%	0.4%	18.4%	2.3%	0.1%	0.0%
	22	1.3%	20.8%	21.0%	24.9%	14.9%	0.7%	14.5%	1.4%	0.4%	0.0%
	24	0.5%	33.2%	23.5%	22.4%	5.6%	0.0%	11.0%	3.5%	0.3%	0.0%
	26	0.8%	12.8%	28.5%	25.9%	8.8%	0.4%	14.6%	5.2%	1.2%	1.9%
	28	2.8%	22.3%	25.2%	30.6%	11.9%	0.0%	5.3%	1.5%	0.3%	0.0%

Clinica	FO	F1	F2	F3	F4	F5	F6	F7, F8,	F9,	F99	Altre	dia-	gnosi	Indica-	zione	man-
30	1.6%	37.4%	15.7%	24.0%	9.4%	0.1%	8.7%	2.8%	0.1%	0.2%						
32	1.1%	13.3%	21.7%	24.5%	13.8%	0.0%	5.3%	2.1%	0.2%	18.0%						
34	1.0%	29.7%	16.7%	21.8%	13.5%	0.5%	13.4%	2.6%	0.8%	0.0%						
35	2.5%	32.2%	21.9%	26.8%	4.6%	0.5%	10.3%	0.8%	0.4%	0.0%						
36	4.2%	22.3%	17.5%	27.1%	16.4%	0.1%	7.3%	2.5%	2.5%	0.0%						
37	0.8%	27.8%	19.3%	30.7%	10.1%	0.2%	8.4%	2.4%	0.2%	0.0%						
39	1.4%	36.1%	11.4%	22.7%	13.0%	0.0%	14.5%	0.9%	0.0%	0.0%						
40	0.8%	19.0%	8.6%	31.3%	21.9%	0.5%	15.6%	2.2%	0.0%	0.0%						
42	0.9%	17.3%	11.6%	28.3%	20.1%	0.7%	12.5%	8.4%	0.0%	0.0%						
43	3.9%	15.1%	25.7%	20.0%	12.2%	1.7%	17.0%	4.0%	0.4%	0.0%						
44	2.5%	27.5%	15.0%	17.1%	23.3%	0.0%	13.5%	1.1%	0.0%	0.0%						
46	1.1%	27.9%	26.3%	20.7%	9.6%	0.1%	10.9%	3.3%	0.1%	0.0%						
48	0.8%	13.2%	31.0%	22.7%	10.9%	1.2%	16.9%	2.9%	0.5%	0.0%						
49	0.2%	9.1%	25.0%	32.7%	14.3%	0.1%	14.2%	3.9%	0.4%	0.0%						
51	1.8%	22.8%	21.7%	36.0%	10.0%	0.1%	5.1%	2.2%	0.2%	0.0%						
52	2.5%	26.6%	21.4%	29.9%	10.7%	0.1%	7.4%	1.3%	0.1%	0.0%						
54	1.5%	19.0%	19.8%	27.0%	19.2%	0.4%	12.2%	0.9%	0.0%	0.0%						
56	0.7%	21.2%	16.2%	39.3%	11.6%	0.4%	8.8%	1.6%	0.2%	0.0%						
58	0.9%	18.7%	13.6%	46.1%	16.1%	0.3%	4.2%	0.1%	0.1%	0.0%						
66	5.6%	20.0%	18.8%	35.9%	12.2%	0.2%	3.3%	2.3%	1.9%	0.0%						
70	0.3%	5.0%	7.4%	70.8%	15.4%	0.0%	1.0%	0.0%	0.0%	0.0%						
71	0.8%	20.6%	27.0%	20.7%	18.4%	0.7%	8.5%	0.7%	0.4%	2.2%						
73	0.2%	12.9%	23.8%	34.5%	17.0%	0.0%	9.3%	2.1%	0.1%	0.0%						
74	0.6%	13.4%	32.9%	18.6%	12.1%	0.1%	17.4%	4.8%	0.0%	0.0%						
82	2.2%	26.0%	31.9%	20.7%	11.4%	0.3%	6.0%	1.6%	0.0%	0.0%						
83	0.0%	1.6%	7.7%	60.2%	27.6%	0.0%	2.7%	0.2%	0.0%	0.0%						
87	0.0%	15.6%	13.2%	44.1%	20.0%	0.0%	7.1%	0.0%	0.0%	0.0%						
88	0.0%	27.8%	20.6%	34.9%	3.2%	0.0%	13.5%	0.0%	0.0%	0.0%						
99	0.3%	3.5%	2.2%	57.6%	31.3%	0.9%	2.2%	1.9%	0.0%	0.0%						
122	1.3%	7.8%	18.7%	46.8%	15.2%	0.7%	7.8%	1.1%	0.5%	0.0%						
124	0.0%	1.2%	10.0%	55.2%	20.3%	0.0%	13.3%	0.0%	0.0%	0.0%						
Cliniche specializzate	Totale	1.2%	8.6%	3.9%	59.3%	16.2%	5.7%	3.9%	0.5%	0.7%	0.1%					
01	0.0%	0.2%	0.4%	62.5%	19.7%	4.3%	11.4%	0.9%	0.0%	0.6%						
02	0.0%	0.1%	0.6%	60.3%	20.0%	10.7%	7.4%	0.4%	0.5%	0.0%						
05	0.0%	70.8%	0.0%	0.0%	28.2%	0.0%	1.0%	0.0%	0.0%	0.0%						
10	0.0%	0.0%	100%	0.0%	0.0%	0.0%	0.0%	0.0%	0.0%	0.0%						
14	0.0%	36.8%	0.0%	0.0%	0.0%	62.3%	0.9%	0.0%	0.0%	0.0%						
19	0.0%	0.0%	0.0%	86.2%	6.2%	0.0%	7.4%	0.0%	0.0%	0.2%						
23	1.8%	12.4%	9.2%	63.5%	7.9%	1.8%	2.9%	0.6%	0.0%	0.0%						
25	0.0%	35.1%	1.3%	5.4%	1.7%	29.7%	23.8%	2.5%	0.0%	0.4%						
27	1.8%	28.1%	10.2%	32.3%	19.2%	0.0%	6.6%	0.0%	1.8%	0.0%						
29	0.0%	0.0%	0.0%	90.1%	8.1%	0.5%	1.0%	0.2%	0.0%	0.0%						
33	1.4%	20.5%	11.6%	39.0%	16.8%	0.0%	7.5%	0.6%	0.6%	2.0%						

Clinica		FO	F1	F2	F3	F4	F5	F6	F7, F8, F9, F99	Altre	dia- gnosi	Indica- zione man-
	38	0.0%	0.0%	0.0%	57.9%	7.0%	35.1%	0.0%	0.0%	0.0%	0.0%	0.0%
	45	1.5%	19.6%	14.9%	30.9%	20.6%	0.0%	12.4%	0.0%	0.0%	0.0%	0.0%
	47	0.0%	0.0%	0.0%	0.0%	0.0%	99.2%	0.8%	0.0%	0.0%	0.0%	0.0%
	50	0.5%	0.0%	5.6%	64.1%	15.5%	3.1%	10.3%	0.9%	0.0%	0.0%	0.0%
	57	0.0%	0.0%	0.0%	66.5%	32.9%	0.0%	0.3%	0.3%	0.0%	0.0%	0.0%
	59	5.8%	21.2%	7.5%	40.7%	8.3%	14.1%	0.8%	0.8%	0.8%	0.8%	0.0%
	60	0.9%	3.1%	2.0%	80.9%	6.3%	0.9%	0.9%	0.0%	5.1%	0.0%	0.0%
	61	0.0%	0.0%	0.0%	86.4%	10.9%	2.1%	0.0%	0.4%	0.2%	0.0%	0.0%
	62	0.0%	0.0%	0.0%	0.0%	0.0%	100%	0.0%	0.0%	0.0%	0.0%	0.0%
	63	0.7%	20.3%	9.3%	49.1%	16.2%	0.7%	3.3%	0.3%	0.1%	0.0%	0.0%
	65	0.5%	3.0%	1.5%	52.5%	40.5%	1.0%	1.0%	0.0%	0.0%	0.0%	0.0%
	69	0.0%	0.0%	0.0%	86.1%	13.9%	0.0%	0.0%	0.0%	0.0%	0.0%	0.0%
	72	52.7%	3.4%	6.2%	28.1%	6.2%	0.0%	1.4%	0.0%	2.1%	0.0%	0.0%
	75	0.0%	1.1%	3.9%	58.9%	30.2%	0.8%	2.5%	2.5%	0.0%	0.0%	0.0%
	76	0.0%	43.9%	1.6%	29.9%	10.3%	1.2%	5.4%	0.0%	7.7%	0.0%	0.0%
	77	1.5%	5.3%	18.3%	59.5%	12.2%	0.0%	2.3%	0.8%	0.0%	0.0%	0.0%
	79	1.9%	5.1%	15.1%	46.9%	22.1%	3.0%	3.5%	1.9%	0.5%	0.0%	0.0%
	85	5.6%	2.8%	36.1%	30.6%	22.2%	0.0%	0.0%	0.0%	2.8%	0.0%	0.0%
	86	0.0%	0.0%	0.0%	100%	0.0%	0.0%	0.0%	0.0%	0.0%	0.0%	0.0%
	93	0.3%	15.2%	4.9%	69.6%	3.5%	1.4%	4.9%	0.3%	0.0%	0.0%	0.0%
	94	0.0%	0.9%	0.5%	81.5%	13.7%	0.5%	0.5%	0.5%	0.5%	1.4%	0.0%
	95	0.0%	1.4%	1.9%	44.8%	36.8%	1.9%	5.7%	0.5%	7.1%	0.0%	0.0%
	96	0.0%	0.0%	0.0%	84.9%	14.0%	1.1%	0.0%	0.0%	0.0%	0.0%	0.0%
	97	0.0%	0.0%	0.0%	84.0%	15.3%	0.5%	0.0%	0.0%	0.2%	0.0%	0.0%
	98	0.0%	0.0%	0.0%	56.4%	41.2%	0.6%	0.0%	1.5%	0.3%	0.0%	0.0%
	123	0.0%	0.0%	0.0%	64.5%	33.2%	0.0%	2.3%	0.0%	0.0%	0.0%	0.0%
Cliniche per la cura di dipendenze	Totale	0.0%	99.3%	0.2%	0.1%	0.0%	0.1%	0.4%	0.0%	0.0%	0.0%	0.0%
	04	0.0%	100%	0.0%	0.0%	0.0%	0.0%	0.0%	0.0%	0.0%	0.0%	0.0%
	11	0.0%	100%	0.0%	0.0%	0.0%	0.0%	0.0%	0.0%	0.0%	0.0%	0.0%
	16	0.0%	97.2%	0.0%	0.0%	0.0%	0.0%	2.8%	0.0%	0.0%	0.0%	0.0%
	20	0.0%	100%	0.0%	0.0%	0.0%	0.0%	0.0%	0.0%	0.0%	0.0%	0.0%
	31	0.0%	100%	0.0%	0.0%	0.0%	0.0%	0.0%	0.0%	0.0%	0.0%	0.0%
	53	0.0%	97.3%	1.7%	0.7%	0.0%	0.3%	0.0%	0.0%	0.0%	0.0%	0.0%
	55	0.0%	99.9%	0.0%	0.0%	0.0%	0.1%	0.0%	0.0%	0.0%	0.0%	0.0%
	78	0.0%	100%	0.0%	0.0%	0.0%	0.0%	0.0%	0.0%	0.0%	0.0%	0.0%
	89	0.0%	100%	0.0%	0.0%	0.0%	0.0%	0.0%	0.0%	0.0%	0.0%	0.0%
	90	0.0%	100%	0.0%	0.0%	0.0%	0.0%	0.0%	0.0%	0.0%	0.0%	0.0%
	121	0.0%	100%	0.0%	0.0%	0.0%	0.0%	0.0%	0.0%	0.0%	0.0%	0.0%
Psichiatria forense	Totale	1.1%	4.3%	58.5%	4.8%	12.6%	0.0%	12.0%	4.4%	1.4%	1.0%	0.0%
	101	0.0%	12.2%	58.5%	0.0%	17.1%	0.0%	9.8%	2.4%	0.0%	0.0%	0.0%
	102	0.3%	1.5%	53.4%	7.2%	14.0%	0.0%	16.7%	3.0%	1.8%	2.1%	0.0%
	103	0.0%	10.5%	68.4%	0.0%	0.0%	0.0%	15.8%	5.3%	0.0%	0.0%	0.0%

Clinica		FO	F1	F2	F3	F4	F5	F6	F7, F8, F9, F99	Altre dia- gnosi	Indica- zione man-
	104	0.0%	3.5%	54.4%	1.8%	3.5%	0.0%	8.8%	24.6%	3.5%	0.0%
	105	1.6%	0.0%	85.2%	1.6%	0.0%	0.0%	8.2%	3.3%	0.0%	0.0%
	106	0.0%	9.3%	49.5%	6.2%	29.9%	0.0%	3.1%	0.0%	2.1%	0.0%
	107	4.2%	8.4%	68.4%	2.1%	4.2%	0.0%	8.4%	4.2%	0.0%	0.0%
	109	10.0%	0.0%	60.0%	5.0%	10.0%	0.0%	15.0%	0.0%	0.0%	0.0%
Psichiatria geriatrica	Totale	33.9%	7.5%	11.4%	32.4%	5.2%	0.0%	1.5%	0.5%	7.0%	0.6%
	501	42.9%	4.8%	10.5%	34.3%	2.9%	0.0%	1.9%	1.9%	1.0%	0.0%
	502	52.8%	1.7%	9.4%	29.0%	3.0%	0.0%	1.4%	0.3%	2.5%	0.0%
	503	43.5%	2.7%	11.3%	31.7%	7.5%	0.0%	2.7%	0.0%	0.5%	0.0%
	504	10.5%	8.8%	10.5%	62.6%	4.7%	0.0%	0.0%	0.0%	2.9%	0.0%
	505	23.2%	5.1%	15.3%	43.7%	3.3%	0.0%	2.1%	0.5%	6.8%	0.0%
	506	33.3%	3.3%	5.4%	26.4%	8.0%	0.0%	1.1%	0.4%	9.4%	12.7%
	507	32.1%	3.6%	9.7%	24.8%	7.9%	0.0%	1.8%	0.0%	20.0%	0.0%
	508	45.3%	3.0%	13.8%	32.0%	3.9%	0.0%	1.5%	0.0%	0.5%	0.0%
	509	15.6%	1.2%	14.5%	26.1%	8.1%	0.2%	5.9%	0.3%	23.1%	4.8%
	510	28.9%	8.8%	10.6%	47.5%	3.5%	0.0%	0.4%	0.4%	0.0%	0.0%
	511	48.7%	3.9%	16.2%	22.1%	4.2%	0.0%	0.3%	0.0%	4.5%	0.0%
	512	28.2%	18.6%	10.3%	30.1%	7.7%	0.0%	4.5%	0.5%	0.2%	0.0%
	513	30.0%	9.5%	12.9%	34.3%	6.5%	0.2%	1.0%	0.0%	5.6%	0.0%
	514	25.1%	8.9%	9.0%	32.0%	3.2%	0.0%	0.6%	0.1%	21.2%	0.0%
	515	43.2%	6.1%	14.0%	31.3%	3.0%	0.0%	0.3%	0.3%	1.8%	0.0%
	516	29.2%	9.1%	11.9%	37.0%	3.5%	0.0%	0.7%	0.2%	8.5%	0.0%
	517	44.7%	10.0%	9.8%	28.2%	5.1%	0.0%	0.6%	0.9%	0.6%	0.1%
	518	27.3%	7.6%	10.3%	27.6%	8.2%	0.0%	0.9%	1.2%	17.0%	0.0%
	519	17.5%	9.0%	10.3%	35.4%	9.8%	0.0%	0.8%	0.0%	17.2%	0.0%
	520	68.1%	4.5%	6.1%	15.2%	4.8%	0.0%	0.0%	1.0%	0.3%	0.0%
	521	44.3%	3.9%	12.9%	33.8%	3.2%	0.0%	1.0%	0.0%	1.0%	0.0%
	522	20.6%	12.6%	22.4%	29.6%	6.4%	0.0%	3.9%	2.5%	1.9%	0.0%
	523	26.3%	6.0%	11.3%	37.2%	5.6%	0.8%	0.4%	0.4%	12.0%	0.0%
	524	87.1%	0.5%	2.1%	1.8%	0.5%	0.0%	0.0%	0.0%	7.9%	0.0%
	525	43.5%	9.4%	12.2%	30.1%	3.6%	0.2%	0.6%	0.2%	0.2%	0.0%
	526	13.5%	21.5%	18.9%	36.5%	6.7%	0.0%	1.9%	1.0%	0.0%	0.0%
	527	13.9%	5.3%	5.6%	67.3%	6.6%	0.0%	0.0%	0.0%	1.3%	0.0%
	528	9.8%	13.8%	1.6%	67.5%	5.7%	0.0%	0.8%	0.8%	0.0%	0.0%
	529	45.1%	2.0%	8.5%	31.4%	3.9%	0.0%	2.6%	2.0%	4.6%	0.0%
	530	63.1%	5.5%	11.4%	17.8%	2.1%	0.0%	0.0%	0.0%	0.0%	0.0%
	531	48.4%	2.4%	8.9%	23.4%	11.3%	0.0%	2.4%	0.8%	2.4%	0.0%
	532	6.5%	5.8%	5.1%	58.0%	13.0%	0.0%	2.2%	0.0%	9.4%	0.0%

Tabella 5: distribuzione dei casi per diagnosi principale nelle cliniche (in percentuale)

1.5 NUMERO DI DIAGNOSI SECONDARIE

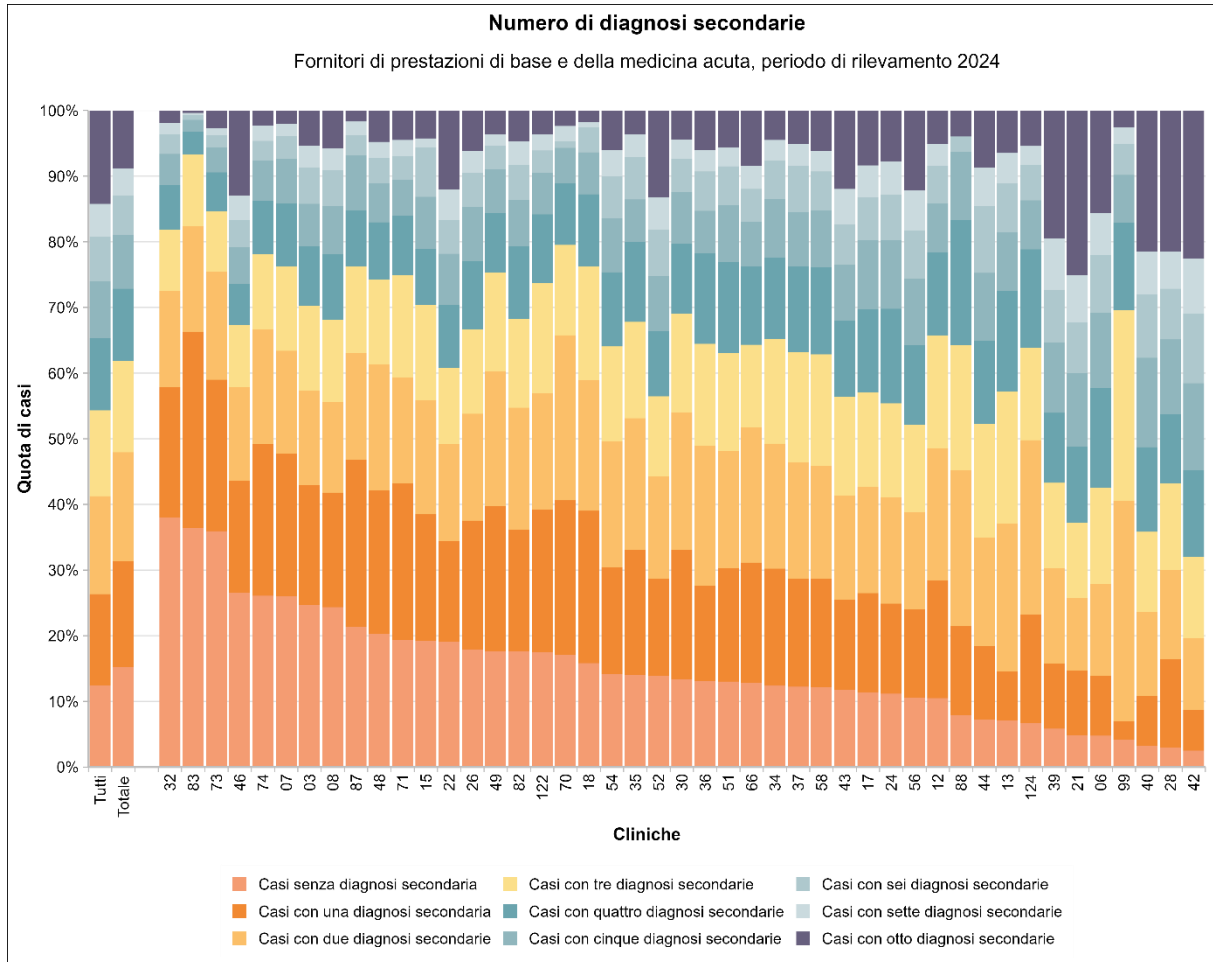


Figura 21: numero di diagnosi secondarie nei fornitori di prestazioni di base e della medicina acuta

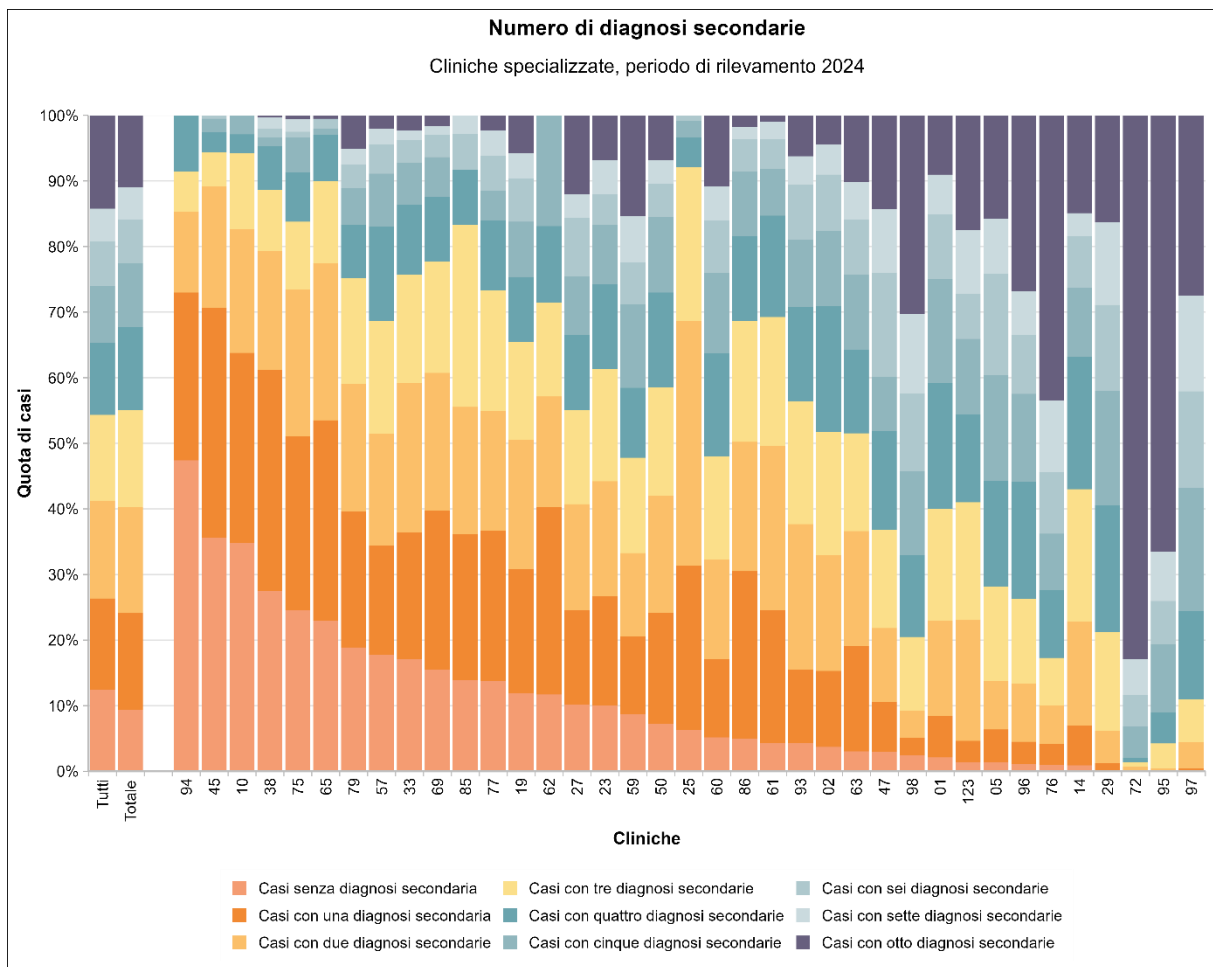


Figura 22: numero di diagnosi secondarie nelle cliniche specializzate

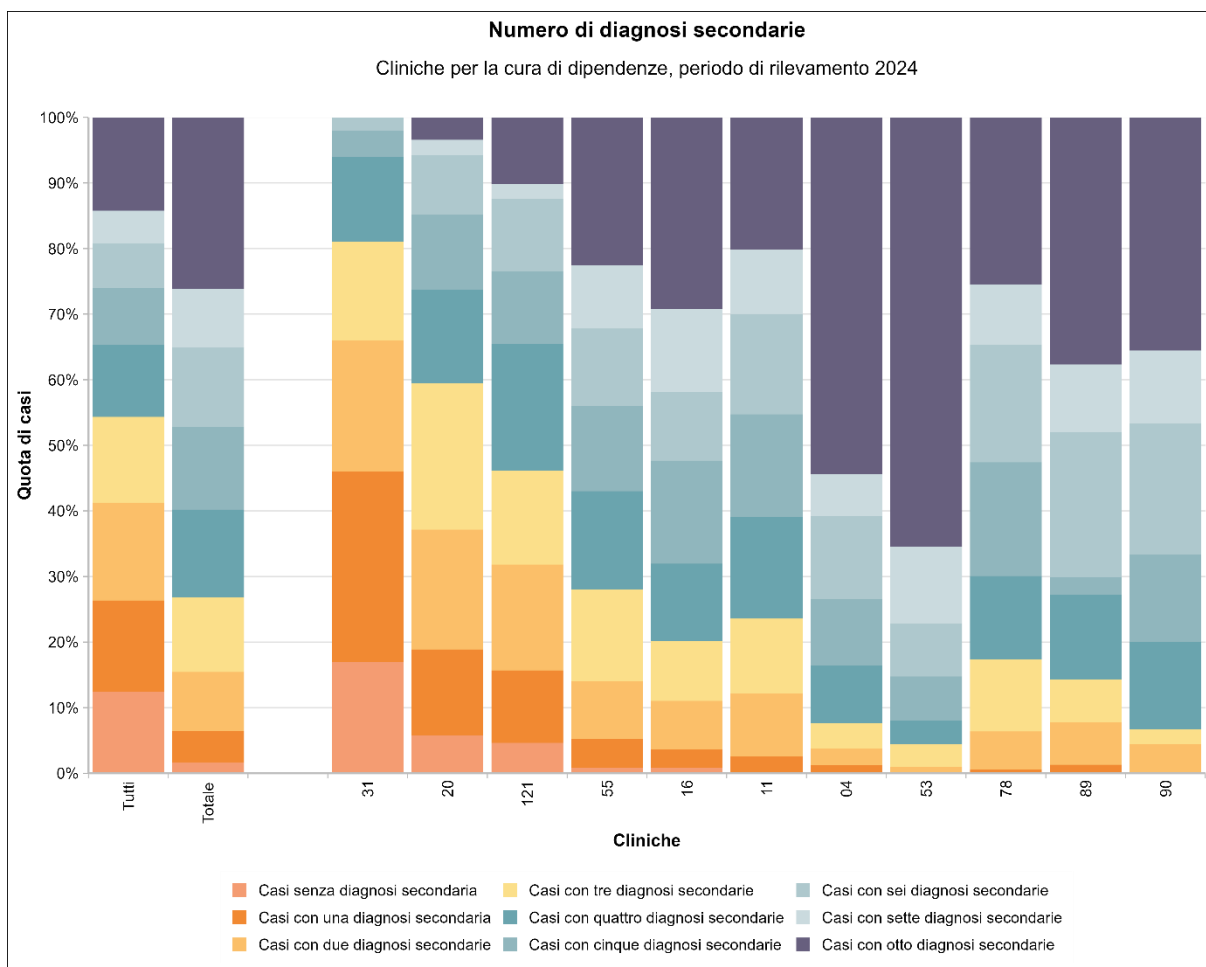


Figura 23: numero di diagnosi secondarie nelle cliniche per la cura di dipendenze

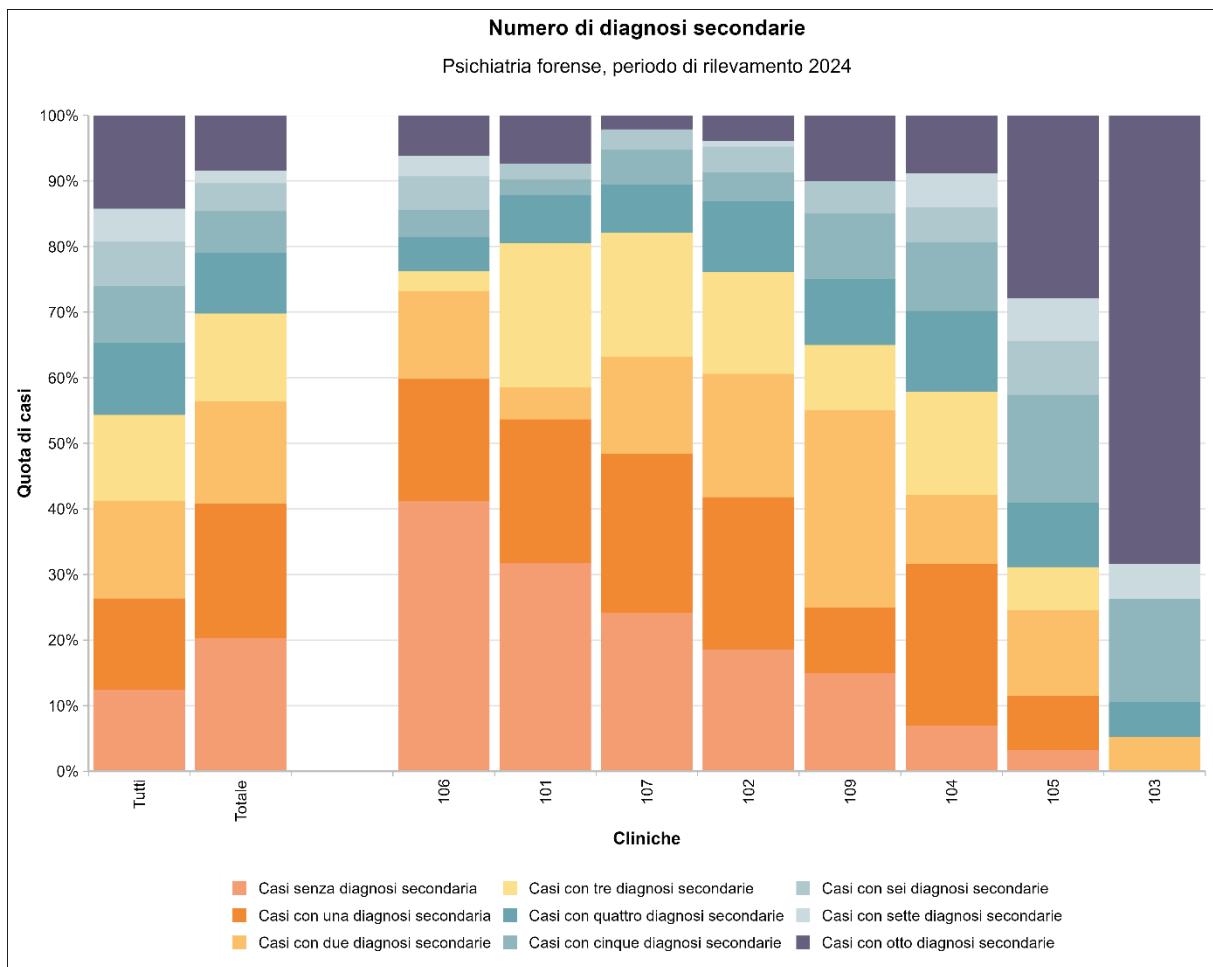


Figura 24: numero di diagnosi secondarie nelle cliniche di psichiatria forense

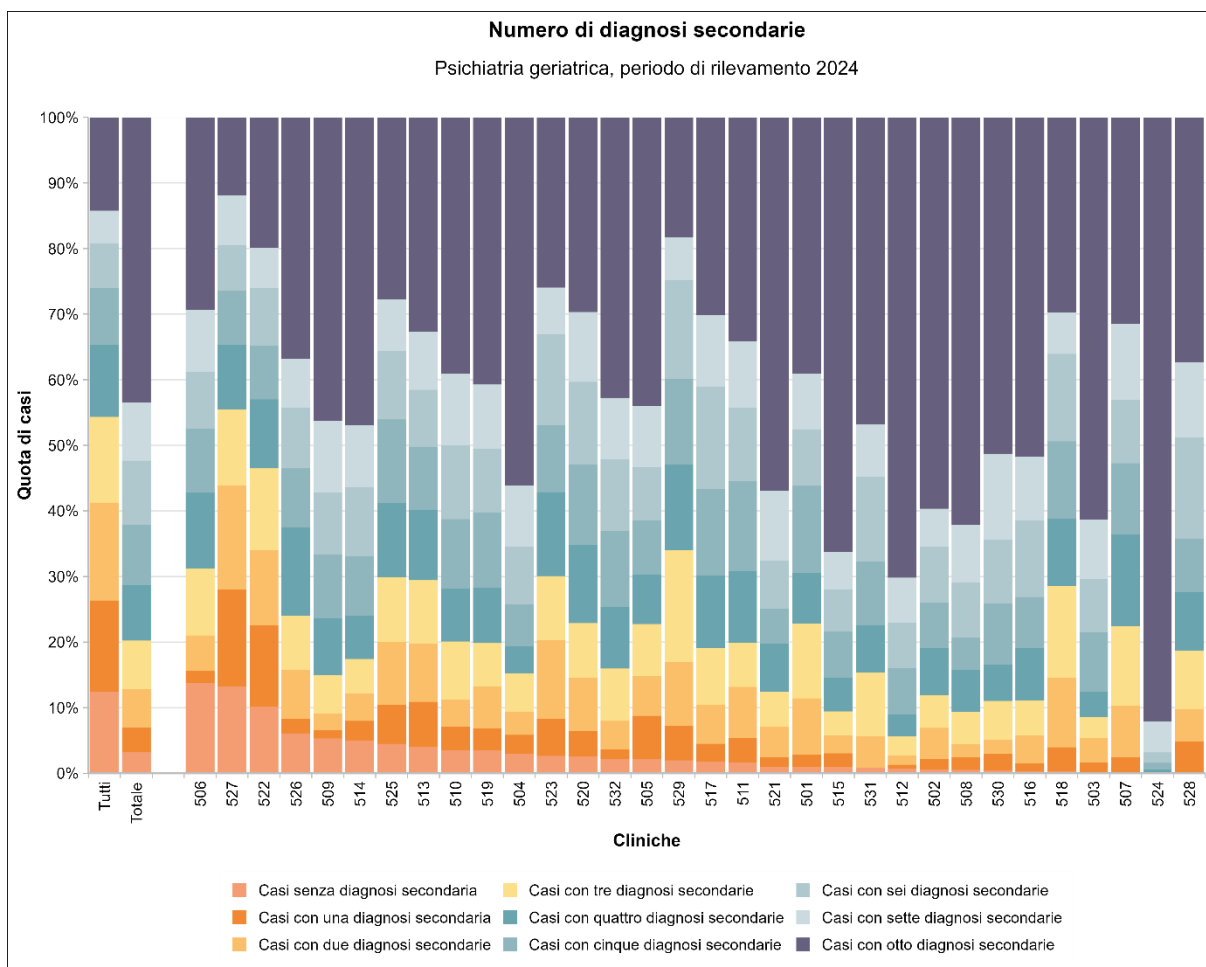


Figura 25: numero di diagnosi secondarie nelle cliniche di psichiatria geriatrica

Clinica		Casi senza diagnosi secondaria	Casi con una diagnosi secondaria	Casi con due diagnosi secondarie	Casi con tre diagnosi secondarie	Casi con quattro diagnosi secondarie	Casi con cinque diagnosi secondarie	Casi con sei diagnosi secondarie	Casi con sette diagnosi secondarie	Casi con otto diagnosi secondarie
Tutte le cliniche		10965	12297	13157	11566	9695	7665	5967	4408	12569
Fornitori di prestazioni di base e della medicina acuta	Totale	9194	9687	10025	8381	6643	4949	3604	2482	5345
	03	947	700	551	498	346	248	214	126	206
	06	47	90	138	144	150	113	87	63	154
	07	162	135	98	80	60	42	22	11	13
	08	618	443	351	317	253	187	139	84	147
	12	133	227	255	219	160	94	73	42	65
	13	171	180	542	487	369	216	179	112	156
	15	41	41	37	31	18	17	16	3	9
	17	133	178	190	169	149	123	77	57	98
	18	62	91	78	68	43	25	15	3	7
	21	85	172	193	202	203	196	135	127	439
	22	509	408	396	309	256	207	136	125	321
	24	172	211	250	220	222	160	107	78	120
	26	415	456	378	298	243	192	120	78	142
	28	27	125	125	122	97	106	71	53	198
	30	223	330	348	252	178	130	85	49	74
	32	419	219	162	103	75	52	33	19	21
	34	160	231	247	207	159	117	75	41	58
	35	222	303	318	233	193	103	102	55	58
	36	103	114	167	122	108	51	47	26	47
	37	235	316	342	321	252	158	135	65	98
	39	117	200	292	262	214	216	162	156	393
	40	42	97	165	157	166	175	124	84	277
	42	24	60	105	119	127	128	102	81	217
	43	251	291	336	320	245	181	131	115	254
	44	34	53	78	82	60	49	48	28	41
	46	447	289	240	160	105	93	70	64	218
	48	132	143	125	84	57	39	25	16	31
	49	216	270	250	185	110	82	43	22	44
	51	177	236	243	203	189	117	81	40	76
	52	604	646	678	530	431	365	307	215	577
	54	170	197	231	174	136	99	77	49	72
	56	286	361	400	361	327	273	199	163	329
	58	227	307	322	316	247	162	110	59	114
	66	62	89	100	61	58	33	24	17	41
	70	51	70	75	41	28	16	3	7	7

Clinica		Casi senza	Casi con una	Casi con due	Casi con tre	Casi con quattro	Casi con cinque	Casi con sei	Casi con sette	Casi con otto
		diagnosi secon- daria	diagnosi secon- daria	diagnosi secon- darie	diagnosi secon- darie	diagnosi secon- darie	diagnosi secon- darie	diagnosi secon- darie	diagnosi secon- darie	diagnosi secon- darie
	71	189	234	157	153	88	54	35	24	44
	73	389	250	178	100	64	41	20	12	29
	74	175	155	117	77	55	41	20	16	15
	82	269	284	284	206	170	107	83	54	72
	83	202	166	89	61	19	10	4	2	2
	87	63	75	48	39	25	25	9	6	5
	88	10	17	30	24	24	13	3	0	5
	99	13	9	106	92	42	23	15	8	8
	122	144	178	146	138	86	52	28	20	30
	124	16	40	64	34	36	18	13	7	13
Cliniche specializ- zate	Totale	1203	1904	2081	1915	1635	1251	859	643	1409
	01	17	51	117	138	155	128	79	49	73
	02	29	91	139	147	151	90	67	36	35
	05	4	15	22	43	48	48	46	25	47
	10	24	20	13	8	2	2	0	0	0
	14	1	7	18	23	23	12	9	4	17
	19	58	92	96	73	48	41	32	19	28
	23	51	85	89	87	66	46	24	26	35
	25	15	60	89	56	11	6	2	0	0
	27	17	24	27	24	19	15	15	6	20
	29	0	5	20	61	78	71	53	51	66
	33	59	67	79	57	37	22	12	5	8
	38	82	101	54	28	20	4	4	5	1
	45	69	68	36	10	6	4	1	0	0
	47	4	10	15	20	20	11	21	13	19
	50	40	94	99	92	80	64	28	20	38
	57	122	114	117	118	99	55	31	16	14
	59	43	59	63	72	53	63	32	35	76
	60	18	42	53	55	55	43	28	18	38
	61	23	107	133	104	82	38	24	14	5
	62	9	22	13	11	9	13	0	0	0
	63	21	111	121	103	88	79	58	40	70
	65	46	61	48	25	14	2	3	0	1
	69	126	198	171	138	81	49	28	11	13
	72	0	0	1	1	1	7	7	8	121
	75	88	95	80	37	27	19	3	7	2
	76	4	14	25	31	44	37	40	47	186
	77	18	30	24	24	14	6	7	5	3
	79	70	77	72	60	30	21	13	9	19
	85	5	8	7	10	3	0	2	1	0

Clinica		Casi senza diagnosi secondaria	Casi con una diagnosi secondaria	Casi con due diagnosi secondarie	Casi con tre diagnosi secondarie	Casi con quattro diagnosi secondarie	Casi con cinque diagnosi secondarie	Casi con sei diagnosi secondarie	Casi con sette diagnosi secondarie	Casi con otto diagnosi secondarie
	86	11	57	44	41	29	22	11	4	4
	93	16	41	82	69	53	38	31	16	23
	94	100	54	26	13	18	0	0	0	0
	95	0	0	1	8	10	22	14	16	141
	96	2	6	16	23	32	24	16	12	48
	97	0	2	17	28	58	81	63	63	118
	98	8	9	14	38	42	43	40	41	102
	123	3	7	40	39	29	25	15	21	38
Cliniche per la cura di dipendenze	Totale	47	134	256	324	378	357	346	251	742
	04	0	1	2	3	7	8	10	5	43
	11	1	14	57	68	92	93	91	58	120
	16	3	10	27	33	43	57	38	46	106
	20	10	23	32	39	25	20	16	4	6
	31	17	29	20	15	13	4	2	0	0
	53	0	0	3	10	11	20	24	35	195
	55	6	31	63	100	107	93	84	69	161
	78	0	1	10	19	22	30	31	16	44
	89	0	1	5	5	10	2	17	8	29
	90	0	0	2	1	6	6	9	5	16
	121	10	24	35	31	42	24	24	5	22
Psichiatria forense	Totale	147	149	113	97	67	46	31	14	61
	101	13	9	2	9	3	1	1	0	3
	102	62	78	63	52	36	15	13	3	13
	103	0	0	1	0	1	3	0	1	13
	104	4	14	6	9	7	6	3	3	5
	105	2	5	8	4	6	10	5	4	17
	106	40	18	13	3	5	4	5	3	6
	107	23	23	14	18	7	5	3	0	2
	109	3	2	6	2	2	2	1	0	2
	Psichiatria geriatrica	Totale	374	423	682	849	972	1062	1127	1018
501		1	2	9	12	8	14	9	9	41
502		2	6	17	18	26	25	31	21	216
503		0	3	7	6	7	17	15	17	114
504		5	5	6	10	7	11	15	16	96
505		13	40	37	48	46	50	49	57	267
506		38	5	15	28	32	27	24	26	81
507		0	4	13	20	23	18	16	19	52
508		1	4	4	10	13	10	17	18	126

Clinica	Casi senza diagnosi secondaria	Casi con una diagnosi secondaria	Casi con due diagnosi secondarie	Casi con tre diagnosi secondarie	Casi con quattro diagnosi secondarie	Casi con cinque diagnosi secondarie	Casi con sei diagnosi secondarie	Casi con sette diagnosi secondarie	Casi con otto diagnosi secondarie	
509	34	8	16	38	55	62	61	70		296
510	10	10	12	25	23	30	32	31		111
511	6	13	28	24	39	49	40	36		122
512	4	4	9	18	21	44	43	43		438
513	20	34	44	48	53	48	43	44		162
514	50	29	42	52	66	90	104	94		467
515	3	7	9	12	17	23	21	19		218
516	2	7	26	32	48	47	70	59		312
517	12	18	40	58	74	89	104	74		202
518	1	12	35	46	34	39	44	21		98
519	13	13	24	25	32	43	37	37		154
520	8	12	25	26	37	38	39	33		92
521	4	6	19	22	30	22	30	44		234
522	52	64	59	64	54	42	45	32		102
523	7	15	32	26	34	27	37	19		69
524	0	0	0	0	2	4	6	18		349
525	21	28	45	46	53	60	49	37		130
526	19	7	23	26	42	28	29	23		115
527	40	45	48	35	30	25	21	23		36
528	0	6	6	11	11	10	19	14		46
529	3	8	15	26	20	20	23	10		28
530	1	6	5	14	13	22	23	31		121
531	1	0	6	12	9	12	16	10		58
532	3	2	6	11	13	16	15	13		59

Tabella 6: distribuzione del numero di diagnosi secondarie nelle cliniche (numero di casi)

Clinica	Casi senza diagnosi secondaria	Casi con una diagnosi secondaria	Casi con due diagnosi secondarie	Casi con tre diagnosi secondarie	Casi con quattro diagnosi secondarie	Casi con cinque diagnosi secondarie	Casi con sei diagnosi secondarie	Casi con sette diagnosi secondarie	Casi con otto diagnosi secondarie	
Tutte le cliniche	12.4%	13.9%	14.9%	13.1%	11.0%	8.7%	6.8%	5.0%	14.2%	
Fornitori di prestazioni di base e della medicina acuta	Totale	15.2%	16.1%	16.6%	13.9%	11.0%	8.2%	6.0%	4.1%	8.9%
	03	24.7%	18.2%	14.4%	13.0%	9.0%	6.5%	5.6%	3.3%	5.4%

Clinica	Casi senza diagnosi secondaria	Casi con una diagnosi secondaria	Casi con due diagnosi secondarie	Casi con tre diagnosi secondarie	Casi con quattro diagnosi secondarie	Casi con cinque diagnosi secondarie	Casi con sei diagnosi secondarie	Casi con sette diagnosi secondarie	Casi con otto diagnosi secondarie
06	4.8%	9.1%	14.0%	14.6%	15.2%	11.5%	8.8%	6.4%	15.6%
07	26.0%	21.7%	15.7%	12.8%	9.6%	6.7%	3.5%	1.8%	2.1%
08	24.3%	17.4%	13.8%	12.5%	10.0%	7.4%	5.5%	3.3%	5.8%
12	10.5%	17.9%	20.1%	17.3%	12.6%	7.4%	5.8%	3.3%	5.1%
13	7.1%	7.5%	22.5%	20.2%	15.3%	9.0%	7.4%	4.6%	6.5%
15	19.2%	19.2%	17.4%	14.6%	8.5%	8.0%	7.5%	1.4%	4.2%
17	11.3%	15.2%	16.2%	14.4%	12.7%	10.5%	6.6%	4.9%	8.3%
18	15.8%	23.2%	19.9%	17.3%	11.0%	6.4%	3.8%	0.8%	1.8%
21	4.9%	9.8%	11.0%	11.5%	11.6%	11.2%	7.7%	7.2%	25.1%
22	19.1%	15.3%	14.8%	11.6%	9.6%	7.8%	5.1%	4.7%	12.0%
24	11.2%	13.7%	16.2%	14.3%	14.4%	10.4%	6.9%	5.1%	7.8%
26	17.9%	19.6%	16.3%	12.8%	10.5%	8.3%	5.2%	3.4%	6.1%
28	2.9%	13.5%	13.5%	13.2%	10.5%	11.5%	7.7%	5.7%	21.4%
30	13.4%	19.8%	20.9%	15.1%	10.7%	7.8%	5.1%	2.9%	4.4%
32	38.0%	19.9%	14.7%	9.3%	6.8%	4.7%	3.0%	1.7%	1.9%
34	12.4%	17.8%	19.1%	16.0%	12.3%	9.0%	5.8%	3.2%	4.5%
35	14.0%	19.1%	20.0%	14.7%	12.2%	6.5%	6.4%	3.5%	3.7%
36	13.1%	14.5%	21.3%	15.5%	13.8%	6.5%	6.0%	3.3%	6.0%
37	12.2%	16.4%	17.8%	16.7%	13.1%	8.2%	7.0%	3.4%	5.1%
39	5.8%	9.9%	14.5%	13.0%	10.6%	10.7%	8.1%	7.8%	19.5%
40	3.3%	7.5%	12.8%	12.2%	12.9%	13.6%	9.6%	6.5%	21.5%
42	2.5%	6.2%	10.9%	12.4%	13.2%	13.3%	10.6%	8.4%	22.5%
43	11.8%	13.7%	15.8%	15.1%	11.5%	8.5%	6.2%	5.4%	12.0%
44	7.2%	11.2%	16.5%	17.3%	12.7%	10.4%	10.1%	5.9%	8.7%
46	26.5%	17.1%	14.2%	9.5%	6.2%	5.5%	4.2%	3.8%	12.9%
48	20.2%	21.9%	19.2%	12.9%	8.7%	6.0%	3.8%	2.5%	4.8%
49	17.7%	22.1%	20.5%	15.1%	9.0%	6.7%	3.5%	1.8%	3.6%
51	13.0%	17.3%	17.8%	14.9%	13.9%	8.6%	5.9%	2.9%	5.6%
52	13.9%	14.8%	15.6%	12.2%	9.9%	8.4%	7.1%	4.9%	13.3%
54	14.1%	16.3%	19.2%	14.4%	11.3%	8.2%	6.4%	4.1%	6.0%
56	10.6%	13.4%	14.8%	13.4%	12.1%	10.1%	7.4%	6.0%	12.2%
58	12.2%	16.5%	17.3%	17.0%	13.3%	8.7%	5.9%	3.2%	6.1%
66	12.8%	18.4%	20.6%	12.6%	12.0%	6.8%	4.9%	3.5%	8.5%
70	17.1%	23.5%	25.2%	13.8%	9.4%	5.4%	1.0%	2.3%	2.3%
71	19.3%	23.9%	16.1%	15.6%	9.0%	5.5%	3.6%	2.5%	4.5%
73	35.9%	23.1%	16.4%	9.2%	5.9%	3.8%	1.8%	1.1%	2.7%
74	26.1%	23.1%	17.4%	11.5%	8.2%	6.1%	3.0%	2.4%	2.2%
82	17.6%	18.6%	18.6%	13.5%	11.1%	7.0%	5.4%	3.5%	4.7%
83	36.4%	29.9%	16.0%	11.0%	3.4%	1.8%	0.7%	0.4%	0.4%
87	21.4%	25.4%	16.3%	13.2%	8.5%	8.5%	3.1%	2.0%	1.7%
88	7.9%	13.5%	23.8%	19.0%	19.0%	10.3%	2.4%	0.0%	4.0%
99	4.1%	2.8%	33.5%	29.1%	13.3%	7.3%	4.7%	2.5%	2.5%
122	17.5%	21.7%	17.8%	16.8%	10.5%	6.3%	3.4%	2.4%	3.6%

Clinica		Casi senza diagnosi se-condaria	Casi con una diagnosi se-	Casi con due diagnosi se-	Casi con tre diagnosi se-	Casi con quattro diagnosi se-	Casi con cinque diagnosi se-	Casi con sei diagnosi se-	Casi con sette diagnosi se-	Casi con otto diagnosi se-
	124	6.6%	16.6%	26.6%	14.1%	14.9%	7.5%	5.4%	2.9%	5.4%
Cliniche specializzate	Totale	9.3%	14.8%	16.1%	14.8%	12.7%	9.7%	6.7%	5.0%	10.9%
	01	2.1%	6.3%	14.5%	17.1%	19.2%	15.9%	9.8%	6.1%	9.0%
	02	3.7%	11.6%	17.7%	18.7%	19.2%	11.5%	8.5%	4.6%	4.5%
	05	1.3%	5.0%	7.4%	14.4%	16.1%	16.1%	15.4%	8.4%	15.8%
	10	34.8%	29.0%	18.8%	11.6%	2.9%	2.9%	0.0%	0.0%	0.0%
	14	0.9%	6.1%	15.8%	20.2%	20.2%	10.5%	7.9%	3.5%	14.9%
	19	11.9%	18.9%	19.7%	15.0%	9.9%	8.4%	6.6%	3.9%	5.7%
	23	10.0%	16.7%	17.5%	17.1%	13.0%	9.0%	4.7%	5.1%	6.9%
	25	6.3%	25.1%	37.2%	23.4%	4.6%	2.5%	0.8%	0.0%	0.0%
	27	10.2%	14.4%	16.2%	14.4%	11.4%	9.0%	9.0%	3.6%	12.0%
	29	0.0%	1.2%	4.9%	15.1%	19.3%	17.5%	13.1%	12.6%	16.3%
	33	17.1%	19.4%	22.8%	16.5%	10.7%	6.4%	3.5%	1.4%	2.3%
	38	27.4%	33.8%	18.1%	9.4%	6.7%	1.3%	1.3%	1.7%	0.3%
	45	35.6%	35.1%	18.6%	5.2%	3.1%	2.1%	0.5%	0.0%	0.0%
	47	3.0%	7.5%	11.3%	15.0%	15.0%	8.3%	15.8%	9.8%	14.3%
	50	7.2%	16.9%	17.8%	16.6%	14.4%	11.5%	5.0%	3.6%	6.8%
	57	17.8%	16.6%	17.1%	17.2%	14.4%	8.0%	4.5%	2.3%	2.0%
	59	8.7%	11.9%	12.7%	14.5%	10.7%	12.7%	6.5%	7.1%	15.3%
	60	5.1%	12.0%	15.1%	15.7%	15.7%	12.3%	8.0%	5.1%	10.9%
	61	4.3%	20.2%	25.1%	19.6%	15.5%	7.2%	4.5%	2.6%	0.9%
	62	11.7%	28.6%	16.9%	14.3%	11.7%	16.9%	0.0%	0.0%	0.0%
	63	3.0%	16.1%	17.5%	14.9%	12.7%	11.4%	8.4%	5.8%	10.1%
	65	23.0%	30.5%	24.0%	12.5%	7.0%	1.0%	1.5%	0.0%	0.5%
	69	15.5%	24.3%	21.0%	16.9%	9.9%	6.0%	3.4%	1.3%	1.6%
	72	0.0%	0.0%	0.7%	0.7%	0.7%	4.8%	4.8%	5.5%	82.9%
	75	24.6%	26.5%	22.3%	10.3%	7.5%	5.3%	0.8%	2.0%	0.6%
	76	0.9%	3.3%	5.8%	7.2%	10.3%	8.6%	9.3%	11.0%	43.5%
	77	13.7%	22.9%	18.3%	18.3%	10.7%	4.6%	5.3%	3.8%	2.3%
	79	18.9%	20.8%	19.4%	16.2%	8.1%	5.7%	3.5%	2.4%	5.1%
	85	13.9%	22.2%	19.4%	27.8%	8.3%	0.0%	5.6%	2.8%	0.0%
	86	4.9%	25.6%	19.7%	18.4%	13.0%	9.9%	4.9%	1.8%	1.8%
	93	4.3%	11.1%	22.2%	18.7%	14.4%	10.3%	8.4%	4.3%	6.2%
	94	47.4%	25.6%	12.3%	6.2%	8.5%	0.0%	0.0%	0.0%	0.0%
	95	0.0%	0.0%	0.5%	3.8%	4.7%	10.4%	6.6%	7.5%	66.5%
	96	1.1%	3.4%	8.9%	12.8%	17.9%	13.4%	8.9%	6.7%	26.8%
	97	0.0%	0.5%	4.0%	6.5%	13.5%	18.8%	14.7%	14.7%	27.4%
	98	2.4%	2.7%	4.2%	11.3%	12.5%	12.8%	11.9%	12.2%	30.3%
	123	1.4%	3.2%	18.4%	18.0%	13.4%	11.5%	6.9%	9.7%	17.5%

Clinica		Casi senza diagnosi se-condaria	Casi con una diagnosi se-	Casi con due diagnosi se-condarie	Casi con tre diagnosi se-condarie	Casi con quattro diagnosi se-	Casi con cinque diagnosi se-	Casi con sei diagnosi se-condarie	Casi con sette diagnosi se-	Casi con otto diagnosi se-
Cliniche per la cura di dipendenze	Totale	1.7%	4.7%	9.0%	11.4%	13.3%	12.6%	12.2%	8.9%	26.2%
	04	0.0%	1.3%	2.5%	3.8%	8.9%	10.1%	12.7%	6.3%	54.4%
	11	0.2%	2.4%	9.6%	11.4%	15.5%	15.7%	15.3%	9.8%	20.2%
	16	0.8%	2.8%	7.4%	9.1%	11.8%	15.7%	10.5%	12.7%	29.2%
	20	5.7%	13.1%	18.3%	22.3%	14.3%	11.4%	9.1%	2.3%	3.4%
	31	17.0%	29.0%	20.0%	15.0%	13.0%	4.0%	2.0%	0.0%	0.0%
	53	0.0%	0.0%	1.0%	3.4%	3.7%	6.7%	8.1%	11.7%	65.4%
	55	0.8%	4.3%	8.8%	14.0%	15.0%	13.0%	11.8%	9.7%	22.5%
	78	0.0%	0.6%	5.8%	11.0%	12.7%	17.3%	17.9%	9.2%	25.4%
	89	0.0%	1.3%	6.5%	6.5%	13.0%	2.6%	22.1%	10.4%	37.7%
	90	0.0%	0.0%	4.4%	2.2%	13.3%	13.3%	20.0%	11.1%	35.6%
	121	4.6%	11.1%	16.1%	14.3%	19.4%	11.1%	11.1%	2.3%	10.1%
Psichiatria forense	Totale	20.3%	20.6%	15.6%	13.4%	9.2%	6.3%	4.3%	1.9%	8.4%
	101	31.7%	22.0%	4.9%	22.0%	7.3%	2.4%	2.4%	0.0%	7.3%
	102	18.5%	23.3%	18.8%	15.5%	10.7%	4.5%	3.9%	0.9%	3.9%
	103	0.0%	0.0%	5.3%	0.0%	5.3%	15.8%	0.0%	5.3%	68.4%
	104	7.0%	24.6%	10.5%	15.8%	12.3%	10.5%	5.3%	5.3%	8.8%
	105	3.3%	8.2%	13.1%	6.6%	9.8%	16.4%	8.2%	6.6%	27.9%
	106	41.2%	18.6%	13.4%	3.1%	5.2%	4.1%	5.2%	3.1%	6.2%
	107	24.2%	24.2%	14.7%	18.9%	7.4%	5.3%	3.2%	0.0%	2.1%
	109	15.0%	10.0%	30.0%	10.0%	10.0%	10.0%	5.0%	0.0%	10.0%
Psichiatria geriatrica	Totale	3.2%	3.7%	5.9%	7.4%	8.4%	9.2%	9.8%	8.8%	43.5%
	501	1.0%	1.9%	8.6%	11.4%	7.6%	13.3%	8.6%	8.6%	39.0%
	502	0.6%	1.7%	4.7%	5.0%	7.2%	6.9%	8.6%	5.8%	59.7%
	503	0.0%	1.6%	3.8%	3.2%	3.8%	9.1%	8.1%	9.1%	61.3%
	504	2.9%	2.9%	3.5%	5.8%	4.1%	6.4%	8.8%	9.4%	56.1%
	505	2.1%	6.6%	6.1%	7.9%	7.6%	8.2%	8.1%	9.4%	44.0%
	506	13.8%	1.8%	5.4%	10.1%	11.6%	9.8%	8.7%	9.4%	29.3%
	507	0.0%	2.4%	7.9%	12.1%	13.9%	10.9%	9.7%	11.5%	31.5%
	508	0.5%	2.0%	2.0%	4.9%	6.4%	4.9%	8.4%	8.9%	62.1%
	509	5.3%	1.2%	2.5%	5.9%	8.6%	9.7%	9.5%	10.9%	46.2%
	510	3.5%	3.5%	4.2%	8.8%	8.1%	10.6%	11.3%	10.9%	39.1%
	511	1.7%	3.6%	7.8%	6.7%	10.9%	13.7%	11.2%	10.1%	34.2%
	512	0.6%	0.6%	1.4%	2.9%	3.4%	7.1%	6.9%	6.9%	70.2%
	513	4.0%	6.9%	8.9%	9.7%	10.7%	9.7%	8.7%	8.9%	32.7%
	514	5.0%	2.9%	4.2%	5.2%	6.6%	9.1%	10.5%	9.5%	47.0%
	515	0.9%	2.1%	2.7%	3.6%	5.2%	7.0%	6.4%	5.8%	66.3%
	516	0.3%	1.2%	4.3%	5.3%	8.0%	7.8%	11.6%	9.8%	51.7%
517	1.8%	2.7%	6.0%	8.6%	11.0%	13.3%	15.5%	11.0%	30.1%	

Clinica	Casi senza diagnosi secondaria	Casi con una diagnosi secondaria	Casi con due diagnosi secondarie	Casi con tre diagnosi secondarie	Casi con quattro diagnosi secondarie	Casi con cinque diagnosi secondarie	Casi con sei diagnosi secondarie	Casi con sette diagnosi secondarie	Casi con otto diagnosi secondarie
518	0.3%	3.6%	10.6%	13.9%	10.3%	11.8%	13.3%	6.4%	29.7%
519	3.4%	3.4%	6.3%	6.6%	8.5%	11.4%	9.8%	9.8%	40.7%
520	2.6%	3.9%	8.1%	8.4%	11.9%	12.3%	12.6%	10.6%	29.7%
521	1.0%	1.5%	4.6%	5.4%	7.3%	5.4%	7.3%	10.7%	56.9%
522	10.1%	12.5%	11.5%	12.5%	10.5%	8.2%	8.8%	6.2%	19.8%
523	2.6%	5.6%	12.0%	9.8%	12.8%	10.2%	13.9%	7.1%	25.9%
524	0.0%	0.0%	0.0%	0.0%	0.5%	1.1%	1.6%	4.7%	92.1%
525	4.5%	6.0%	9.6%	9.8%	11.3%	12.8%	10.4%	7.9%	27.7%
526	6.1%	2.2%	7.4%	8.3%	13.5%	9.0%	9.3%	7.4%	36.9%
527	13.2%	14.9%	15.8%	11.6%	9.9%	8.3%	6.9%	7.6%	11.9%
528	0.0%	4.9%	4.9%	8.9%	8.9%	8.1%	15.4%	11.4%	37.4%
529	2.0%	5.2%	9.8%	17.0%	13.1%	13.1%	15.0%	6.5%	18.3%
530	0.4%	2.5%	2.1%	5.9%	5.5%	9.3%	9.7%	13.1%	51.3%
531	0.8%	0.0%	4.8%	9.7%	7.3%	9.7%	12.9%	8.1%	46.8%
532	2.2%	1.4%	4.3%	8.0%	9.4%	11.6%	10.9%	9.4%	42.8%

Tabella 7: distribuzione del numero di diagnosi secondarie nelle cliniche (in percentuale)

1.6 GRAVITÀ ALL'AMMISSIONE (PUNTEGGIO COMPLESSIVO HONOS) NELLE CLINICHE

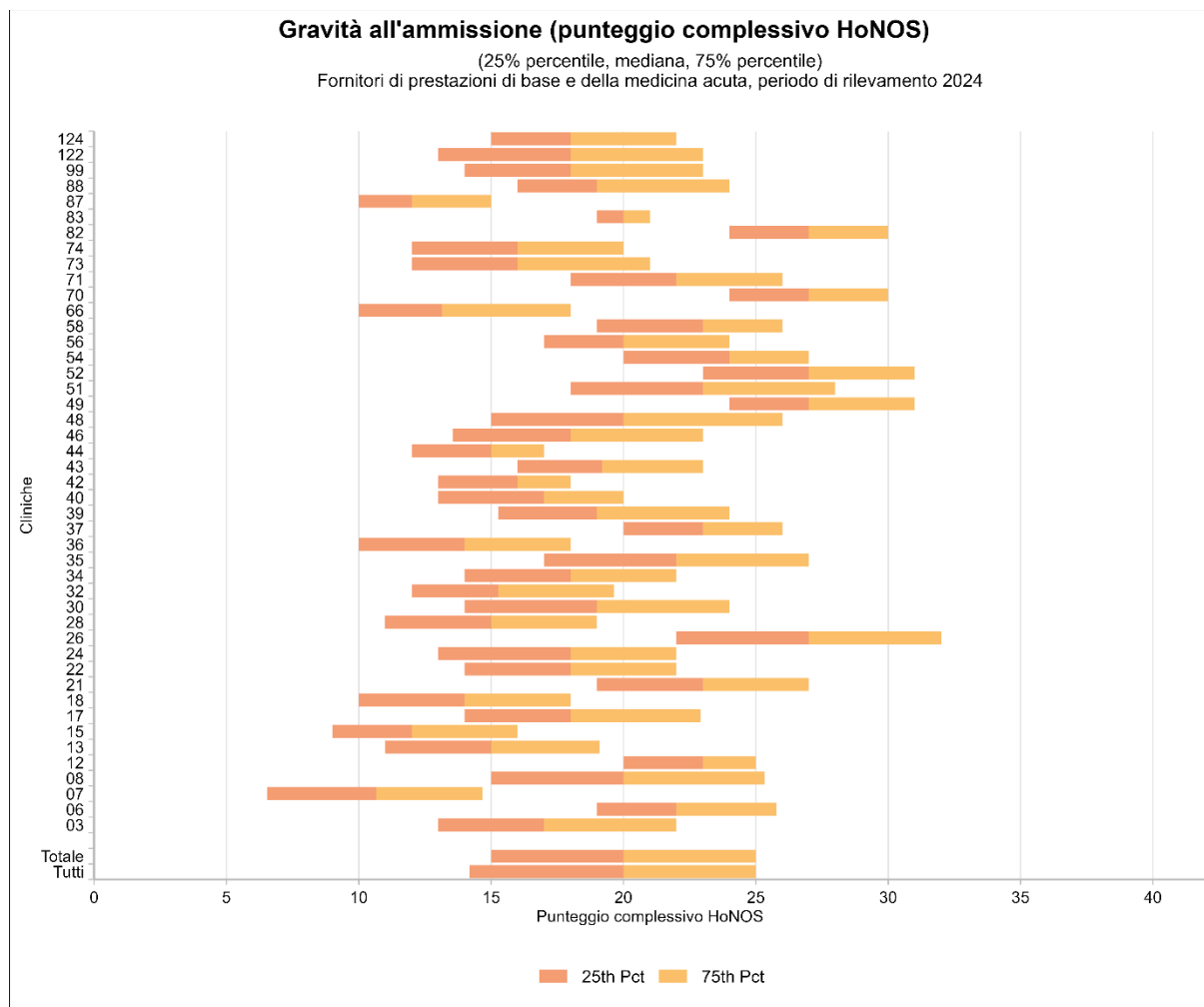


Figura 26: gravità all'ammissione (punteggio complessivo HoNOS) nei fornitori di prestazioni di base e della medicina acuta

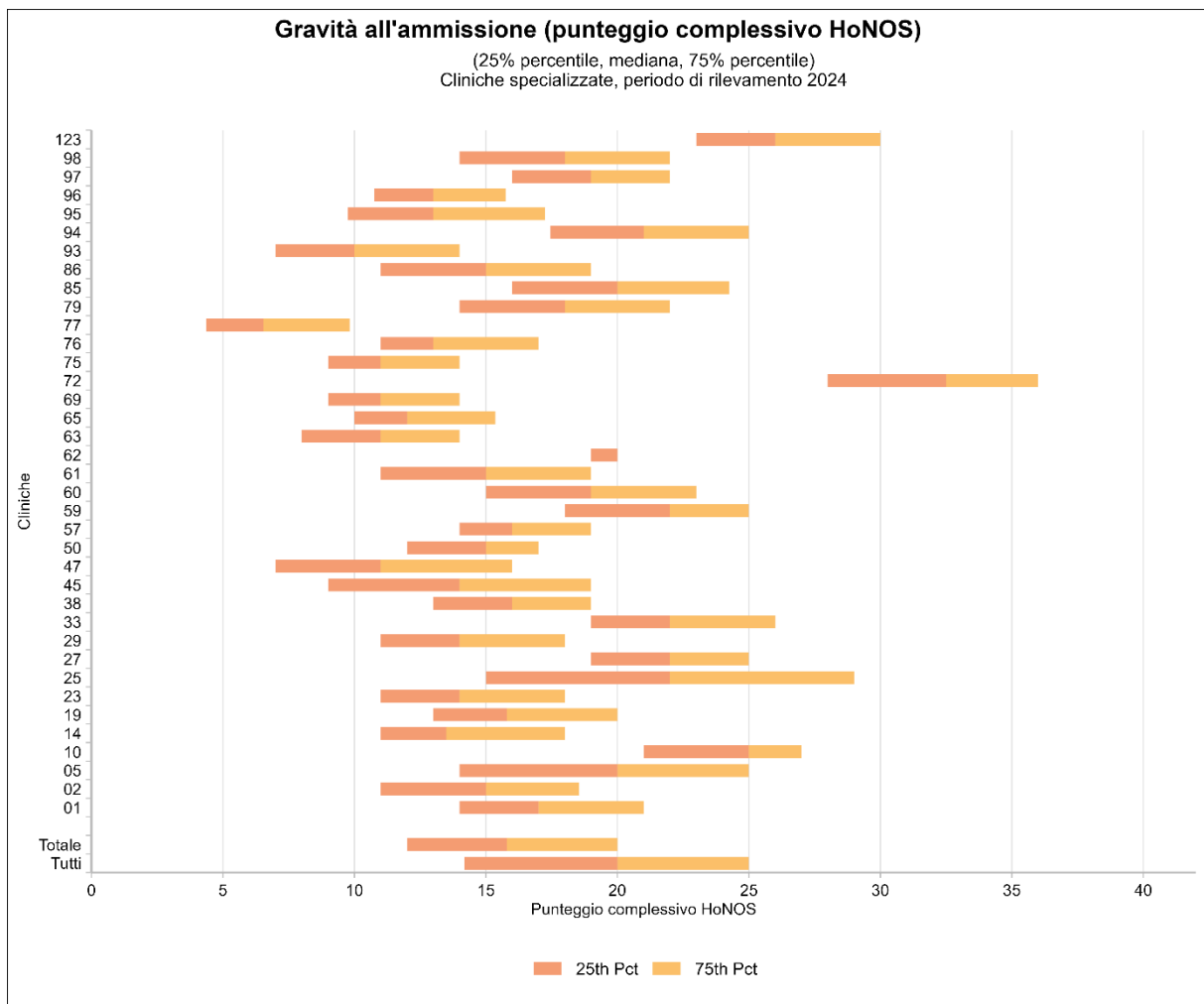


Figura 27: gravità all'ammissione (punteggio complessivo HoNOS) nelle cliniche specializzate

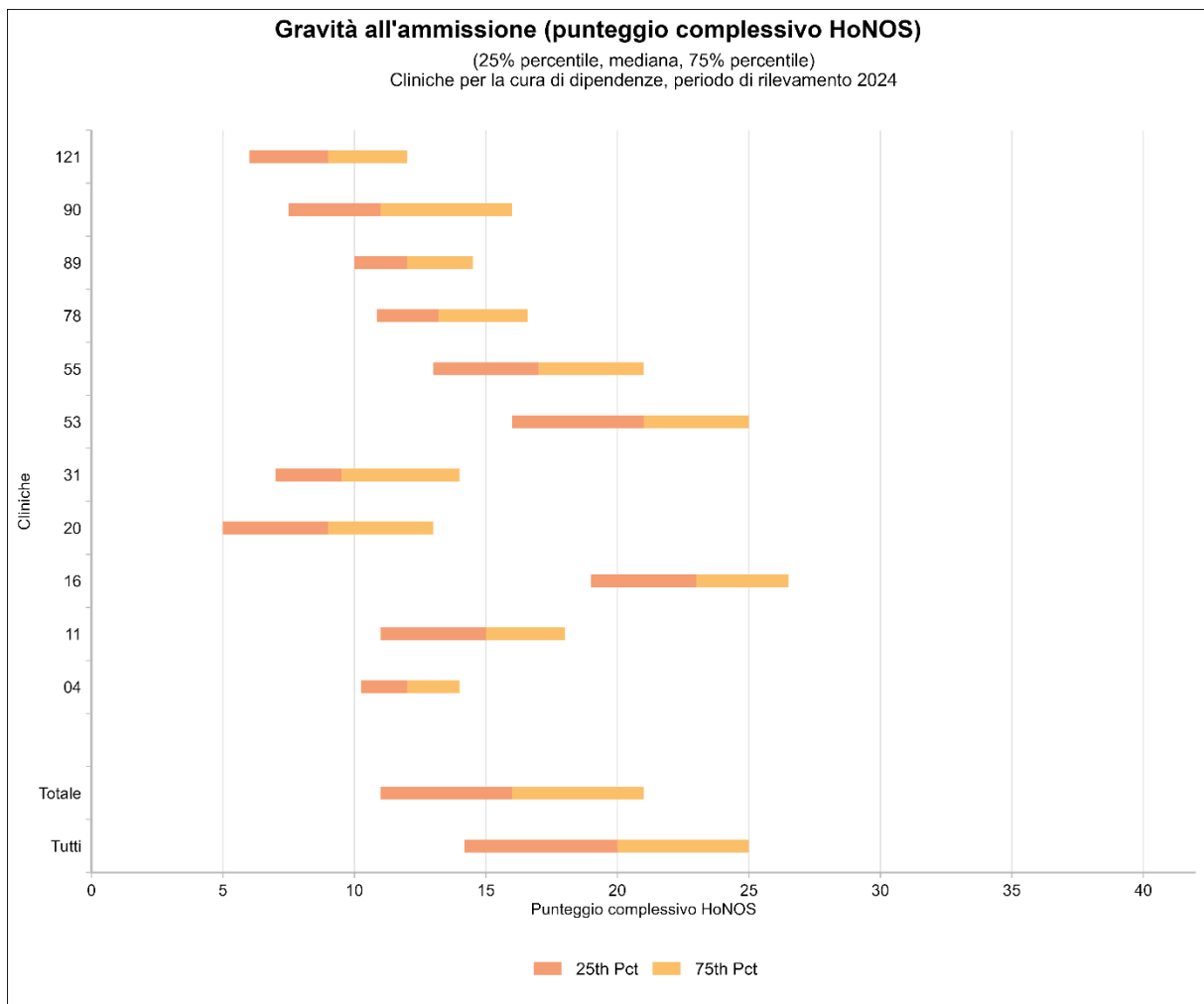


Figura 28: gravità all'ammissione (punteggio complessivo HoNOS) nelle cliniche per la cura di dipendenze

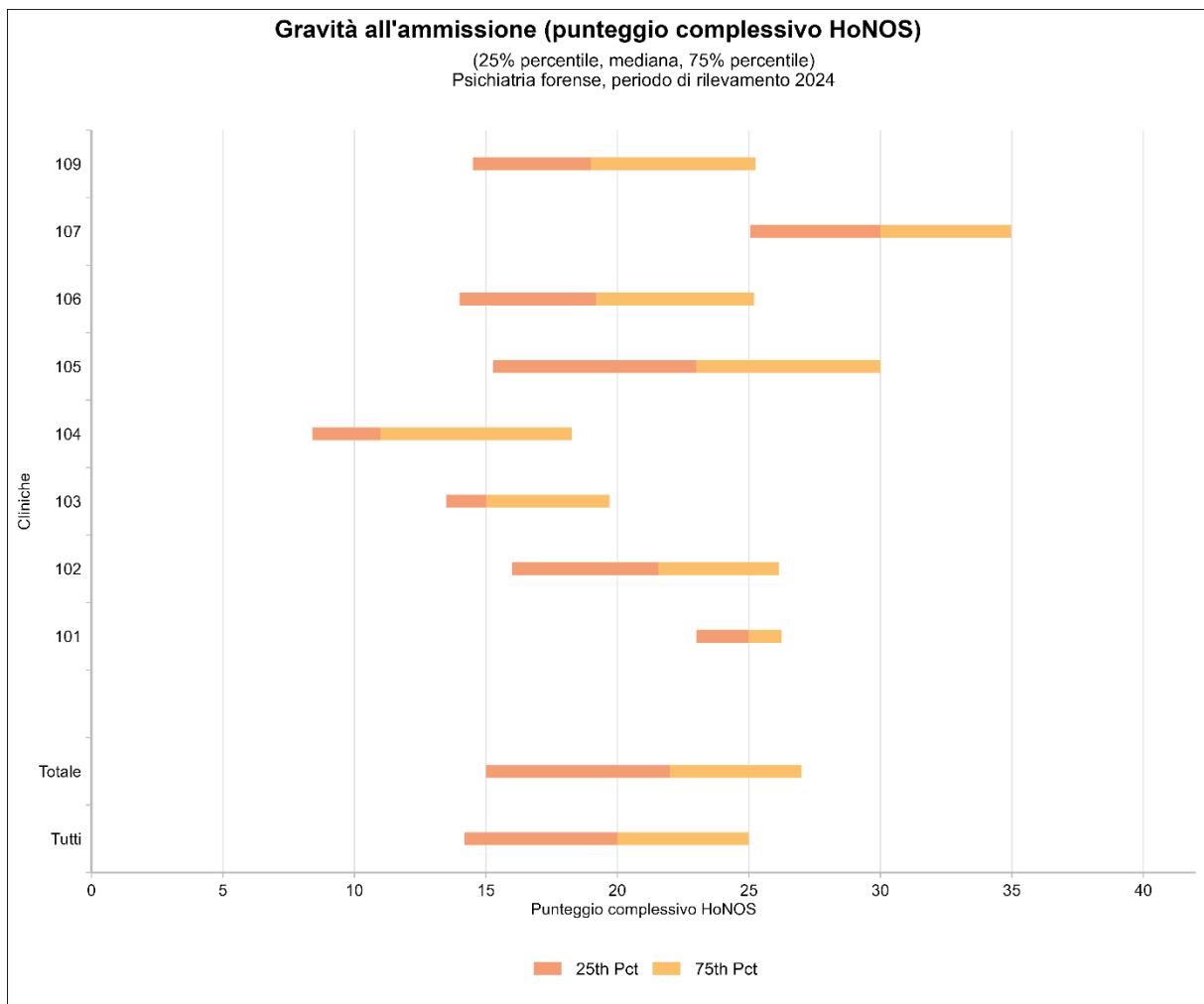


Figura 29: gravità all'ammissione (punteggio complessivo HoNOS) nelle cliniche di psichiatria forense

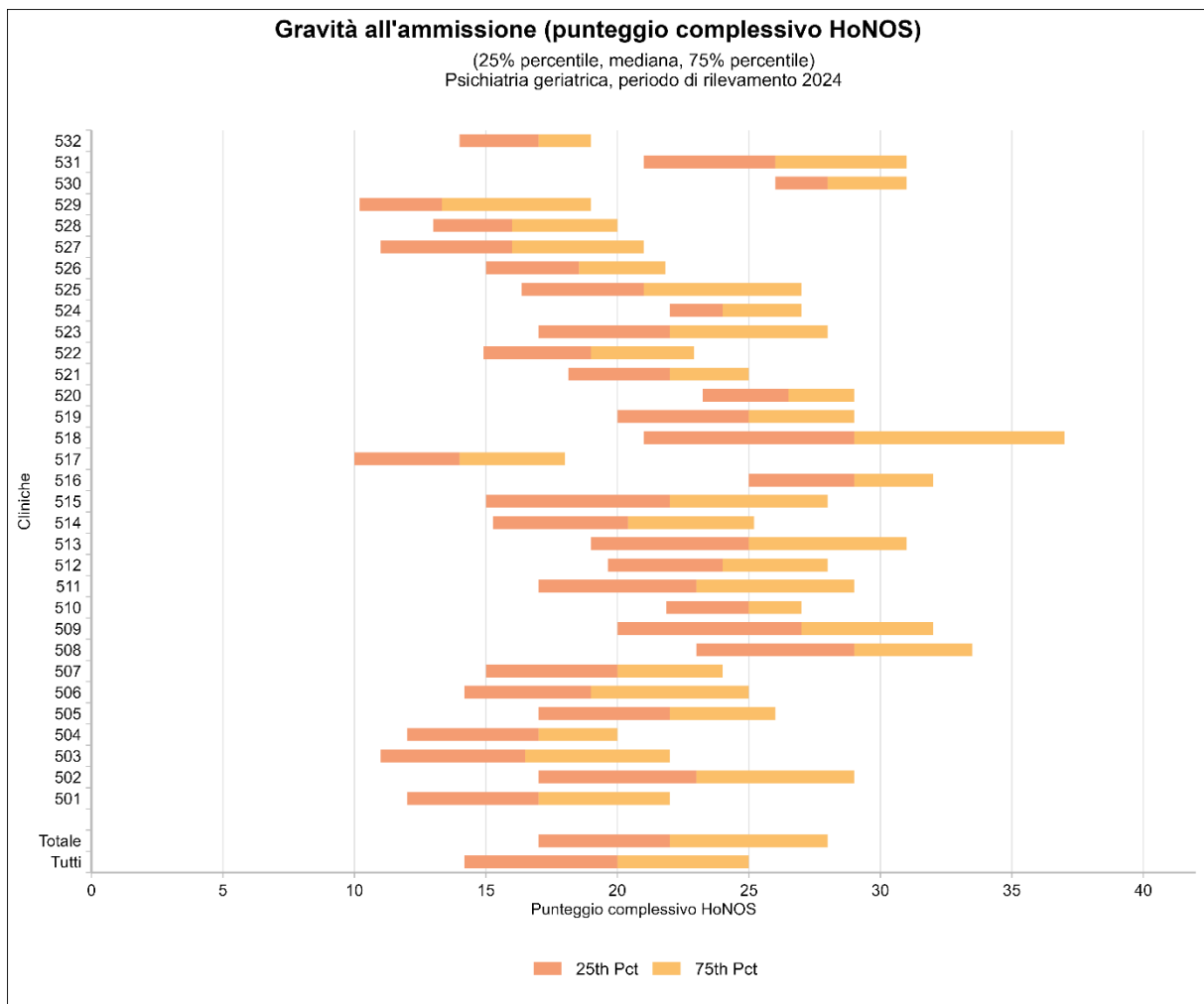


Figura 30: gravità all'ammissione (punteggio complessivo HoNOS) nelle cliniche di psichiatria geriatrica

Clinica	valore medio	+/- DS	Minimo	Percentile 25	Mediana	Percentile 75	Massimo	N valido	I. m.	
Tutte le cliniche	19.9	7.4	0.0	14.2	20.0	25.0	48.0	86996	1293	
Fornitori di prestazioni di base e della medicina acuta	Totale	20.4	7.3	0.0	15.0	20.0	25.0	48.0	59438	872
	03	17.8	7.4	0.0	13.0	17.0	22.0	48.0	3808	28
	06	22.4	5.2	3.0	19.0	22.0	25.8	44.7	986	0
	07	10.8	5.8	0.0	6.5	10.7	14.7	27.6	308	315
	08	20.4	7.6	0.0	15.0	20.0	25.3	48.0	2500	39
	12	22.6	4.9	5.0	20.0	23.0	25.0	48.0	1268	0
	13	15.7	6.3	0.0	11.0	15.0	19.1	38.0	2411	1
	15	12.6	4.6	3.0	9.0	12.0	16.0	30.0	212	1
	17	18.5	6.5	2.7	14.0	18.0	22.9	43.0	1164	10
	18	14.3	5.2	2.0	10.0	14.0	18.0	30.0	390	2
	21	22.8	6.0	5.0	19.0	23.0	27.0	42.0	1734	18
	22	18.2	6.4	1.0	14.0	18.0	22.0	44.7	2647	20
	24	18.1	6.9	0.0	13.0	18.0	22.0	41.0	1497	43
	26	27.3	7.9	0.0	22.0	27.0	32.0	48.0	2310	12
	28	15.3	6.2	1.0	11.0	15.0	19.0	42.0	924	0
	30	19.3	6.8	2.0	14.0	19.0	24.0	42.0	1654	15
	32	15.8	5.8	0.0	12.0	15.3	19.6	37.0	1023	80
	34	18.0	5.5	3.0	14.0	18.0	22.0	37.0	1294	1
	35	22.0	7.3	3.0	17.0	22.0	27.0	48.0	1586	1
	36	14.8	6.2	0.0	10.0	14.0	18.0	39.0	773	12
	37	22.8	5.1	3.0	20.0	23.0	26.0	40.0	1922	0
	39	19.7	6.0	3.0	15.3	19.0	24.0	39.0	1988	24
	40	16.7	5.1	2.0	13.0	17.0	20.0	35.0	1274	13
	42	15.8	3.5	6.0	13.0	16.0	18.0	30.0	963	0
	43	19.5	5.7	2.0	16.0	19.2	23.0	43.0	2035	89
	44	14.6	3.4	2.0	12.0	15.0	17.0	27.3	473	0
	46	18.4	7.2	0.0	13.5	18.0	23.0	44.0	1663	23
	48	20.5	7.3	3.0	15.0	20.0	26.0	42.0	635	17
	49	26.7	6.7	2.0	24.0	27.0	31.0	48.0	1216	6
	51	23.1	7.0	3.0	18.0	23.0	28.0	42.0	1362	0
	52	26.6	5.8	5.0	23.0	27.0	31.0	43.0	4351	2
	54	23.4	5.7	7.0	20.0	24.0	27.0	44.4	1194	11
	56	20.5	5.7	5.0	17.0	20.0	24.0	43.0	2694	5
	58	22.5	5.5	4.0	19.0	23.0	26.0	43.0	1860	4
	66	14.4	5.8	1.0	10.0	13.1	18.0	37.0	456	29
	70	27.1	4.2	13.0	24.0	27.0	30.0	38.0	298	0
	71	22.2	5.7	3.0	18.0	22.0	26.0	39.3	966	12

Clinica	valore medio	+/- DS	Minimo	Percentile 25	Mediana	Percentile 75	Massimo	N valido	I. m.	
73	16.5	6.8	0.0	12.0	16.0	21.0	44.0	1080	3	
74	16.4	6.3	2.0	12.0	16.0	20.0	37.1	671	0	
82	27.3	4.4	6.0	24.0	27.0	30.0	44.0	1525	4	
83	20.0	2.6	6.0	19.0	20.0	21.0	31.0	555	0	
87	12.7	3.8	2.0	10.0	12.0	15.0	26.0	294	1	
88	19.6	5.9	5.0	16.0	19.0	24.0	35.0	124	2	
99	18.7	6.5	2.0	14.0	18.0	23.0	36.0	316	0	
122	17.9	7.2	0.0	13.0	18.0	23.0	44.0	801	21	
124	18.6	5.2	7.0	15.0	18.0	22.0	38.0	233	8	
Cliniche specializzate	Totale	16.2	6.4	0.0	12.0	15.8	20.0	44.0	12760	140
01	17.6	4.9	1.0	14.0	17.0	21.0	34.9	799	8	
02	15.1	5.1	1.1	11.0	15.0	18.5	34.0	784	1	
05	19.2	7.5	0.0	14.0	20.0	25.0	36.0	296	2	
10	24.3	4.5	15.0	21.0	25.0	27.0	33.0	69	0	
14	14.0	5.1	3.0	11.0	13.5	18.0	27.0	114	0	
19	16.4	5.0	2.2	13.0	15.8	20.0	31.0	484	3	
23	14.6	5.1	3.0	11.0	14.0	18.0	31.0	507	2	
25	22.0	9.1	0.0	15.0	22.0	29.0	41.0	195	44	
27	21.7	3.8	9.0	19.0	22.0	25.0	31.2	167	0	
29	14.8	4.9	2.0	11.0	14.0	18.0	29.0	405	0	
33	22.1	5.5	7.0	19.0	22.0	26.0	38.0	345	1	
38	16.2	4.8	5.0	13.0	16.0	19.0	31.0	299	0	
45	14.2	6.4	0.0	9.0	14.0	19.0	36.0	192	2	
47	11.9	6.6	4.0	7.0	11.0	16.0	37.0	132	1	
50	14.7	4.6	2.0	12.0	15.0	17.0	33.0	552	3	
57	16.5	4.4	3.0	14.0	16.0	19.0	33.0	686	0	
59	21.3	5.9	3.0	18.0	22.0	25.0	41.0	493	3	
60	19.1	5.8	5.0	15.0	19.0	23.0	40.0	350	0	
61	15.5	6.3	2.0	11.0	15.0	19.0	40.0	529	1	
62	19.5	1.8	14.0	19.0	20.0	20.0	24.0	77	0	
63	11.1	3.8	0.0	8.0	11.0	14.0	28.8	689	2	
65	12.9	4.2	4.0	10.0	12.0	15.4	26.4	200	0	
69	11.6	3.9	2.0	9.0	11.0	14.0	25.0	815	0	
72	30.9	7.3	7.0	28.0	32.5	36.0	44.0	146	0	
75	12.4	4.5	4.0	9.0	11.0	14.0	37.0	358	0	
76	13.9	4.8	3.0	11.0	13.0	17.0	35.0	428	0	
77	7.7	4.8	0.0	4.4	6.5	9.8	25.1	83	48	
79	18.4	5.9	3.0	14.0	18.0	22.0	38.0	369	2	
85	20.3	5.9	9.0	16.0	20.0	24.2	34.0	36	0	
86	14.9	4.5	5.0	11.0	15.0	19.0	26.0	223	0	
93	10.8	4.4	1.0	7.0	10.0	14.0	30.0	369	0	
94	21.3	5.7	0.0	17.5	21.0	25.0	37.0	205	6	

Clinica	valore medio	+/- DS	Minimo	Percentile 25	Mediana	Percentile 75	Massimo	N valido	I. m.	
	95	14.0	5.6	4.0	9.8	13.0	17.2	30.0	208	4
	96	13.2	4.2	2.0	10.8	13.0	15.8	27.0	178	1
	97	19.0	4.4	6.0	16.0	19.0	22.0	33.3	430	0
	98	18.4	6.3	2.0	14.0	18.0	22.0	39.3	331	6
	123	26.8	5.0	2.0	23.0	26.0	30.0	39.0	217	0
Cliniche per la cura di dipendenze	Totale	16.1	6.8	0.0	11.0	16.0	21.0	39.0	2727	108
	04	12.0	3.3	4.0	10.2	12.0	14.0	20.0	78	1
	11	15.1	5.5	3.0	11.0	15.0	18.0	33.0	594	0
	16	22.8	4.7	8.0	19.0	23.0	26.5	33.0	363	0
	20	10.3	7.0	0.0	5.0	9.0	13.0	39.0	175	0
	31	11.2	5.7	3.0	7.0	9.5	14.0	34.0	100	0
	53	20.8	5.9	6.0	16.0	21.0	25.0	35.0	277	21
	55	17.2	5.9	2.0	13.0	17.0	21.0	36.0	714	0
	78	13.9	4.4	5.5	10.9	13.2	16.6	27.3	91	82
	89	12.4	4.3	4.0	10.0	12.0	14.5	22.0	75	2
	90	11.3	5.5	2.0	7.5	11.0	16.0	25.0	43	2
	121	9.5	4.5	0.0	6.0	9.0	12.0	25.0	217	0
Psichiatria forense	Totale	21.7	8.6	0.0	15.0	22.0	27.0	45.0	700	25
	101	24.4	6.1	9.0	23.0	25.0	26.2	38.0	40	1
	102	21.3	7.3	0.0	16.0	21.6	26.1	41.0	326	9
	103	16.6	5.4	9.0	13.5	15.0	19.7	29.0	19	0
	104	13.6	7.8	0.0	8.4	11.0	18.3	38.4	55	2
	105	23.1	8.6	7.0	15.3	23.0	30.0	42.0	61	0
	106	19.5	8.9	1.3	14.0	19.2	25.2	45.0	85	12
	107	29.0	8.5	0.0	25.0	30.0	35.0	44.0	94	1
	109	19.5	7.8	5.5	14.5	19.0	25.2	34.9	20	0
Psichiatria geriatrica	Totale	22.2	7.8	0.0	17.0	22.0	28.0	47.0	11371	148
	501	17.2	6.3	5.0	12.0	17.0	22.0	34.8	105	0
	502	22.7	8.1	0.0	17.0	23.0	29.0	40.0	360	2
	503	16.8	7.0	2.0	11.0	16.5	22.0	37.0	186	0
	504	16.4	5.6	2.0	12.0	17.0	20.0	31.2	168	3
	505	21.7	6.3	5.0	17.0	22.0	26.0	40.0	604	3
	506	19.5	7.0	4.4	14.2	19.0	25.0	39.3	273	3
	507	19.9	6.9	2.0	15.0	20.0	24.0	36.0	162	3
	508	28.0	7.2	9.0	23.0	29.0	33.5	44.0	203	0
	509	25.8	8.1	5.0	20.0	27.0	32.0	46.0	634	6
	510	24.8	4.5	10.0	21.9	25.0	27.0	42.5	282	2
	511	22.9	7.9	4.0	17.0	23.0	29.0	43.2	353	4
	512	23.8	6.2	4.4	19.6	24.0	28.0	44.0	619	5
	513	24.6	8.2	6.0	19.0	25.0	31.0	42.5	491	5

Clinica	valore medio	+/- DS	Minimo	Percentile 25	Mediana	Percentile 75	Massimo	N valido	I. m.
514	20.6	7.5	3.0	15.3	20.4	25.2	44.0	993	1
515	21.7	7.9	5.0	15.0	22.0	28.0	39.3	329	0
516	28.2	5.7	8.0	25.0	29.0	32.0	43.2	603	0
517	14.7	6.1	1.0	10.0	14.0	18.0	35.0	670	1
518	28.6	9.9	3.0	21.0	29.0	37.0	47.0	323	7
519	24.6	6.8	8.0	20.0	25.0	29.0	42.0	378	0
520	26.5	4.3	12.0	23.2	26.5	29.0	40.0	310	0
521	21.8	5.0	8.0	18.1	22.0	25.0	39.3	410	1
522	18.9	6.0	2.0	14.9	19.0	22.9	40.0	512	2
523	22.3	7.5	6.0	17.0	22.0	28.0	42.0	266	0
524	24.0	3.7	11.0	22.0	24.0	27.0	36.0	378	1
525	22.0	7.9	4.0	16.4	21.0	27.0	45.3	465	4
526	18.5	5.3	6.0	15.0	18.5	21.8	42.0	307	5
527	16.6	7.0	3.0	11.0	16.0	21.0	38.2	301	2
528	16.9	5.7	4.0	13.0	16.0	20.0	34.0	123	0
529	13.9	5.9	2.0	10.2	13.3	19.0	28.0	66	87
530	28.4	4.3	14.0	26.0	28.0	31.0	45.0	235	1
531	25.8	6.8	7.0	21.0	26.0	31.0	38.4	124	0
532	16.7	4.0	7.0	14.0	17.0	19.0	28.0	138	0

Tabella 8: gravità all'ammissione (punteggio complessivo HoNOS) nelle cliniche

1.7 GRAVITÀ ALL'AMMISSIONE (PUNTEGGIO COMPLESSIVO BSCL) NELLE CLINICHE

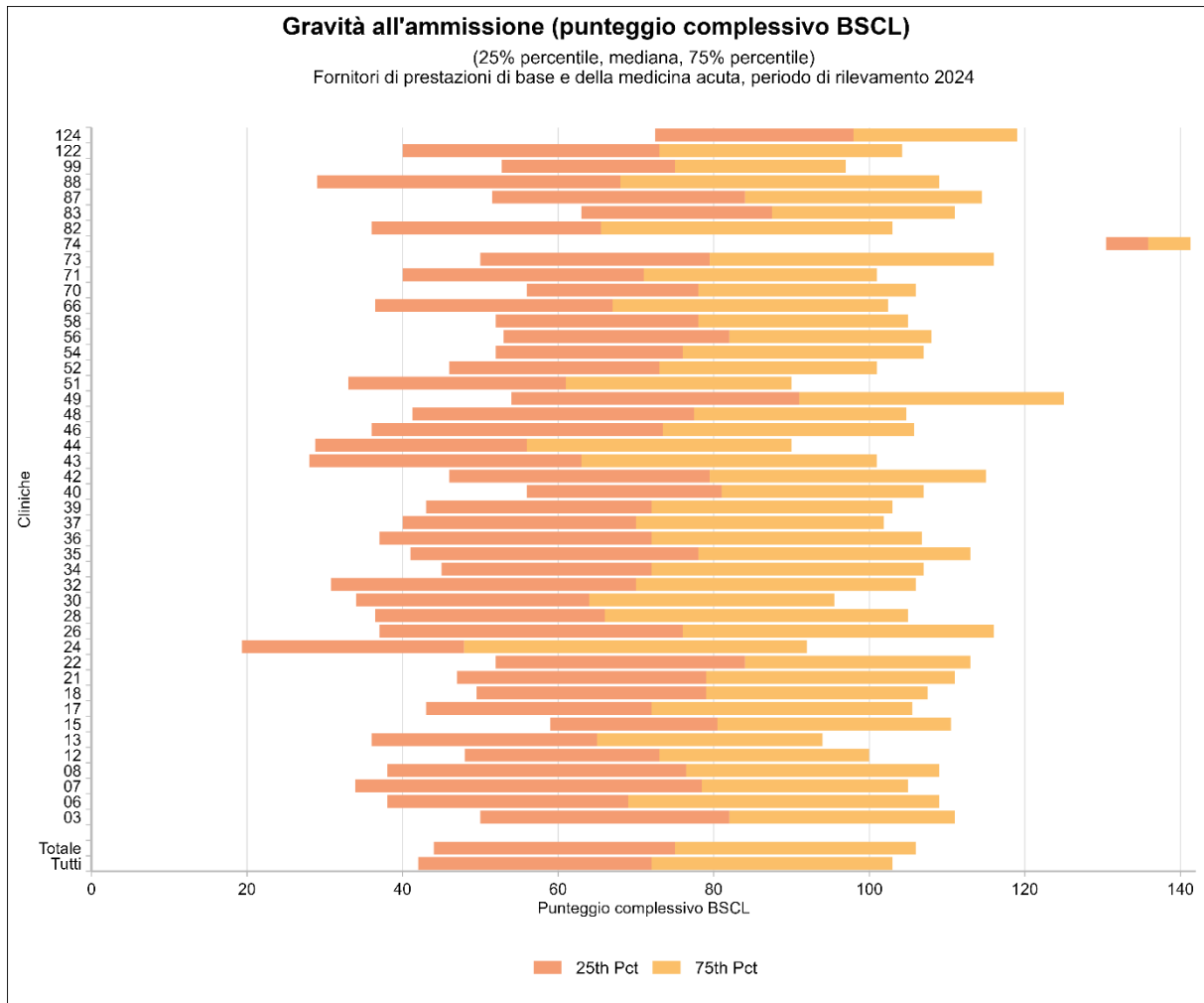


Figura 31: gravità all'ammissione (punteggio complessivo BSCL) nei fornitori di prestazioni di base e della medicina acuta

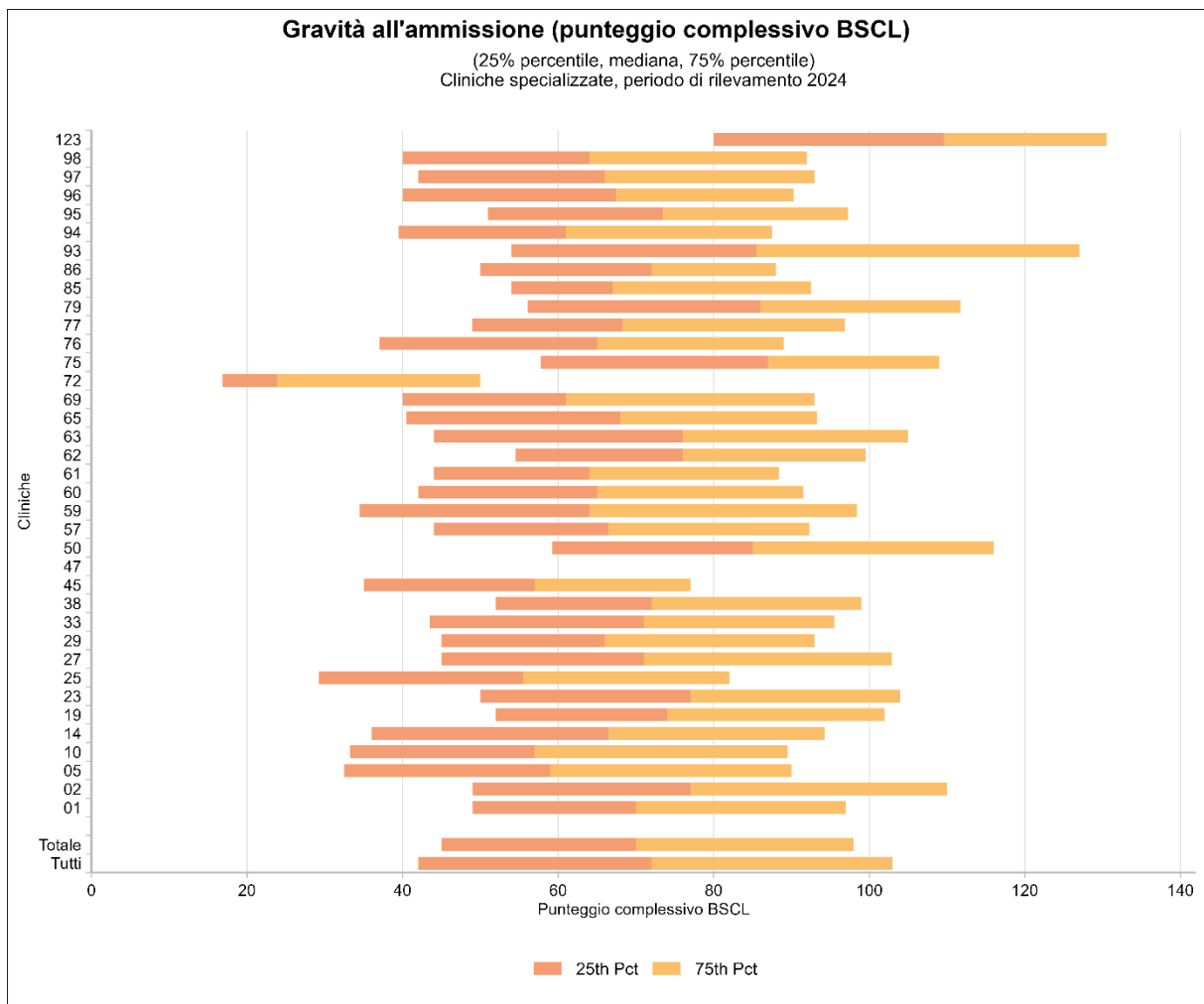


Figura 32: gravità all'ammissione (punteggio complessivo BSCL) nelle cliniche specializzate

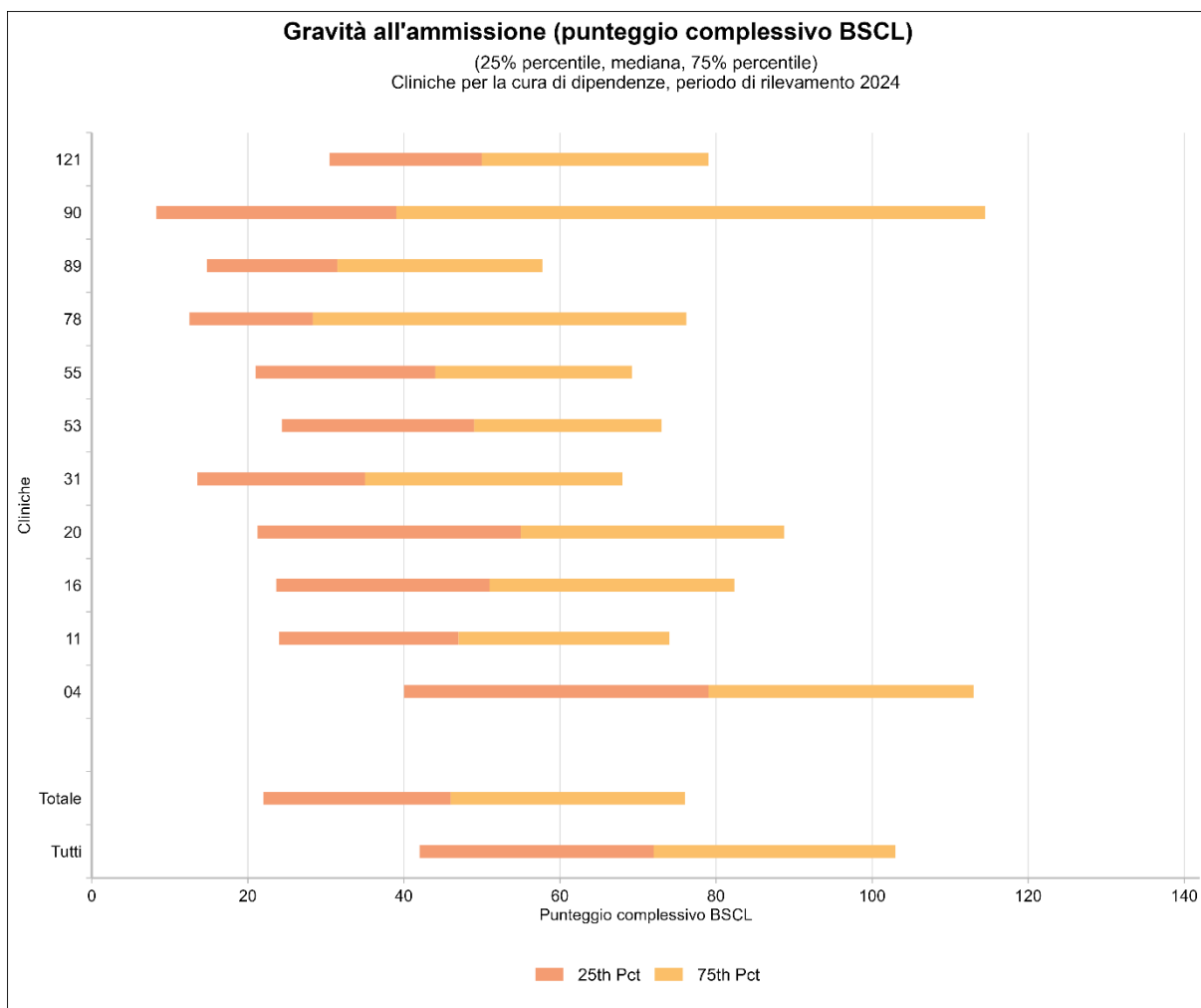


Figura 33: gravità all'ammissione (punteggio complessivo BSCL) nelle cliniche per la cura di dipendenze

Clinica	valore medio	+/- DS	Minimo	Percentile 25	Mediana	Percentile 75	Massimo	N valido	I. m.	
Tutte le cliniche	74.3	41.3	0.0	42.0	72.0	103.0	212.0	40756	35289	
Fornitori di prestazioni di base e della medicina acuta	Totale	76.6	42.4	0.0	44.0	75.0	106.0	212.0	27557	32753
	03	82.3	41.5	0.0	50.0	82.0	111.0	212.0	1737	2099
	06	74.3	45.2	0.0	38.0	69.0	109.0	185.0	537	449
	07	76.2	45.6	0.0	33.9	78.5	105.0	189.6	53	570
	08	76.6	46.6	0.0	38.0	76.4	109.0	206.6	457	2082
	12	76.0	36.2	1.0	48.0	73.0	100.0	190.0	1113	155
	13	68.8	41.1	0.0	36.0	65.0	94.0	196.1	770	1642
	15	85.2	37.6	7.0	59.0	80.5	110.5	178.0	152	61
	17	74.6	41.9	0.0	43.0	72.0	105.5	204.0	963	211
	18	81.5	42.5	0.0	49.5	79.0	107.5	202.0	291	101
	21	81.0	43.5	0.0	47.0	79.0	111.0	212.0	606	1146
	22	83.3	42.4	0.0	52.0	84.0	113.0	208.0	1244	1423
	24	59.6	48.5	0.0	19.4	47.9	92.0	212.0	971	569
	26	78.3	48.8	0.0	37.0	76.0	116.0	212.0	809	1513
	28	71.9	44.6	0.0	36.5	66.0	105.0	212.0	467	457
	30	66.9	41.9	0.0	34.0	64.0	95.5	199.0	695	974
	32	71.7	48.5	0.0	30.8	70.0	106.0	189.0	228	875
	34	76.6	43.3	0.0	45.0	72.0	107.0	212.0	703	592
	35	79.3	46.5	0.0	41.0	78.0	113.0	212.0	776	811
	36	75.0	45.2	0.0	37.0	72.0	106.8	186.1	366	419
	37	72.5	39.8	0.0	40.0	70.0	101.9	209.0	732	1190
	39	74.3	41.4	0.0	43.0	72.0	103.0	212.0	1431	581
	40	80.7	36.4	0.0	56.0	81.0	107.0	180.0	946	341
	42	81.0	45.2	0.0	46.0	79.5	115.0	196.0	602	361
	43	67.4	45.5	0.0	28.0	63.0	101.0	212.0	539	1585
	44	62.3	41.1	0.0	28.8	56.0	90.0	176.0	412	61
	46	73.7	44.9	0.0	36.0	73.4	105.8	188.0	326	1360
	48	76.2	46.9	0.0	41.2	77.5	104.8	185.5	122	530
	49	90.6	47.9	0.0	54.0	91.0	125.0	206.0	673	549
	51	64.7	39.0	0.0	33.0	61.0	90.0	212.0	707	655
	52	75.4	38.6	0.0	46.0	73.0	101.0	212.0	1443	2910
	54	79.4	39.7	0.0	52.0	76.0	107.0	199.0	610	595
	56	82.1	39.7	0.0	53.0	82.0	108.0	195.0	1823	876
	58	79.4	37.9	0.0	52.0	78.0	105.0	190.0	1195	669
	66	71.9	42.0	0.0	36.5	67.0	102.4	193.0	131	354
	70	82.0	36.5	3.0	56.0	78.0	106.0	186.0	265	33
	71	73.7	42.5	0.0	40.0	71.0	101.0	203.0	389	589
	73	82.9	43.8	3.0	50.0	79.5	116.0	212.0	186	897

Clinica	valore medio	+/- DS	Minimo	Percentile 25	Mediana	Percentile 75	Massimo	N valido	I. m.	
74	135.9	15.4	125.0	130.4	135.9	141.3	146.8	2	669	
82	71.4	42.9	0.0	36.0	65.5	103.0	204.0	468	1061	
83	88.3	33.8	6.0	63.0	87.5	111.0	183.0	440	115	
87	84.0	42.2	0.0	51.5	84.0	114.5	204.0	171	124	
88	71.6	45.7	0.0	29.0	68.0	109.0	150.8	59	67	
99	76.2	33.2	5.0	52.8	75.0	97.0	187.0	252	64	
122	72.5	42.3	0.0	40.0	73.0	104.2	192.0	508	314	
124	95.8	35.5	8.0	72.5	98.0	119.0	192.0	187	54	
Cliniche specializzate	Totale	73.4	37.7	0.0	45.0	70.0	98.0	212.0	10702	2198
01	73.8	34.1	9.0	49.0	70.0	97.0	190.0	770	37	
02	80.1	41.2	0.0	49.0	77.0	110.0	199.0	697	88	
05	63.1	39.3	0.0	32.5	59.0	90.0	188.0	275	23	
10	62.9	39.2	5.0	33.2	57.0	89.5	177.0	60	9	
14	67.7	41.0	2.0	36.0	66.5	94.2	177.0	112	2	
19	78.0	35.1	3.0	52.0	74.0	102.0	176.0	449	38	
23	78.3	37.2	3.0	50.0	77.0	104.0	193.0	394	115	
25	59.2	35.9	1.0	29.2	55.5	82.0	161.0	190	49	
27	75.3	39.7	4.0	45.0	71.0	102.9	163.0	128	39	
29	70.0	32.7	2.0	45.0	66.0	93.0	189.0	404	1	
33	72.4	38.1	0.0	43.5	71.0	95.5	181.0	271	75	
38	78.0	35.1	7.0	52.0	72.0	99.0	186.0	263	36	
45	59.4	32.0	3.0	35.0	57.0	77.0	144.0	175	19	
47	-	-	-	-	-	-	-	0	133	
50	87.9	39.1	0.0	59.2	85.0	116.0	198.0	462	93	
57	69.8	32.9	4.0	44.0	66.5	92.2	189.0	664	22	
59	68.6	40.6	0.0	34.5	64.0	98.4	175.0	263	233	
60	68.7	34.0	0.0	42.0	65.0	91.5	185.0	275	75	
61	67.8	32.2	7.0	44.0	64.0	88.4	173.0	512	18	
62	78.7	33.3	16.3	54.5	76.0	99.5	151.9	71	6	
63	76.0	39.8	0.0	44.0	76.0	105.0	212.0	529	162	
65	68.0	33.0	11.0	40.5	68.0	93.2	161.0	136	64	
69	68.0	38.4	0.0	40.0	61.0	93.0	204.0	773	42	
72	35.7	28.9	5.0	16.8	23.8	50.0	135.6	36	110	
75	85.5	39.1	0.0	57.8	87.0	109.0	189.0	264	94	
76	66.8	37.5	0.0	37.0	65.0	89.0	170.0	369	59	
77	74.9	38.1	3.1	48.9	68.3	96.8	178.5	37	94	
79	83.3	37.4	0.0	56.1	86.0	111.7	171.7	216	155	
85	73.9	41.7	0.0	54.0	67.0	92.5	162.5	21	15	
86	70.0	27.8	13.0	50.0	72.0	88.0	146.0	221	2	
93	89.5	47.0	0.0	54.0	85.5	127.0	190.0	300	69	
94	66.2	36.7	2.0	39.5	61.0	87.5	171.0	159	52	
95	74.4	32.7	14.0	51.0	73.5	97.2	165.0	136	76	

Clinica	valore me- dio	+/- DS	Minimo	Percentile 25	Mediana	Percentile 75	Massimo	N valido	I. m.	
96	68.3	35.7	7.0	40.0	67.5	90.2	182.0	172	7	
97	68.9	35.2	1.0	42.0	66.0	93.0	180.0	421	9	
98	67.1	35.6	3.0	40.0	64.0	92.0	175.0	305	32	
123	104.7	38.5	0.0	80.0	109.6	130.5	194.7	172	45	
Cliniche per la cura di dipendenze	Totale	53.1	37.8	0.0	22.0	46.0	76.0	212.0	2497	338
	04	78.0	46.1	4.0	40.0	79.0	113.0	166.0	64	15
	11	52.0	34.8	0.0	24.0	47.0	74.0	165.0	561	33
	16	56.8	39.7	0.0	23.6	51.0	82.3	212.0	343	20
	20	60.2	44.2	0.0	21.2	55.0	88.8	177.0	170	5
	31	41.9	34.7	0.0	13.5	35.0	68.0	131.0	87	13
	53	54.6	38.8	0.0	24.4	49.0	73.0	199.9	221	77
	55	49.1	34.4	0.0	21.0	44.0	69.2	176.0	684	30
	78	43.1	37.3	0.0	12.5	28.3	76.2	170.2	58	115
	89	39.6	36.9	0.0	14.8	31.5	57.8	184.0	66	11
	90	57.9	51.9	0.0	8.2	39.0	114.5	153.0	28	17
	121	58.4	37.7	0.0	30.5	50.0	79.0	196.0	215	2

Tabella 9: gravità all'ammissione (punteggio complessivo BSCL) nelle cliniche

1.8 RICOVERO A SCOPO DI ASSISTENZA

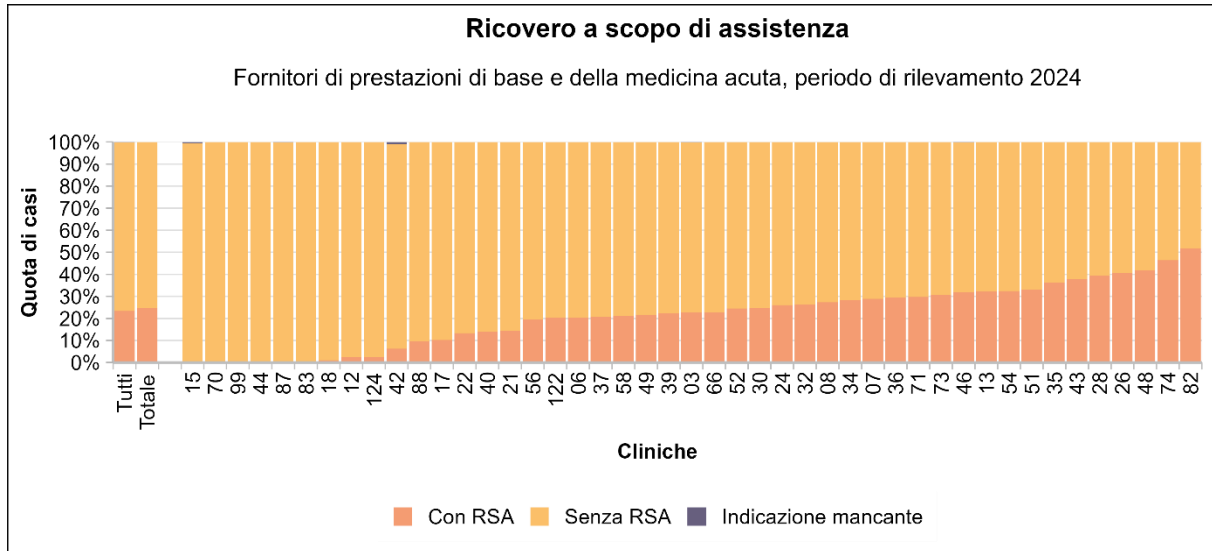


Figura 34: ricovero a scopo di assistenza nei fornitori di prestazioni di base e della medicina acuta

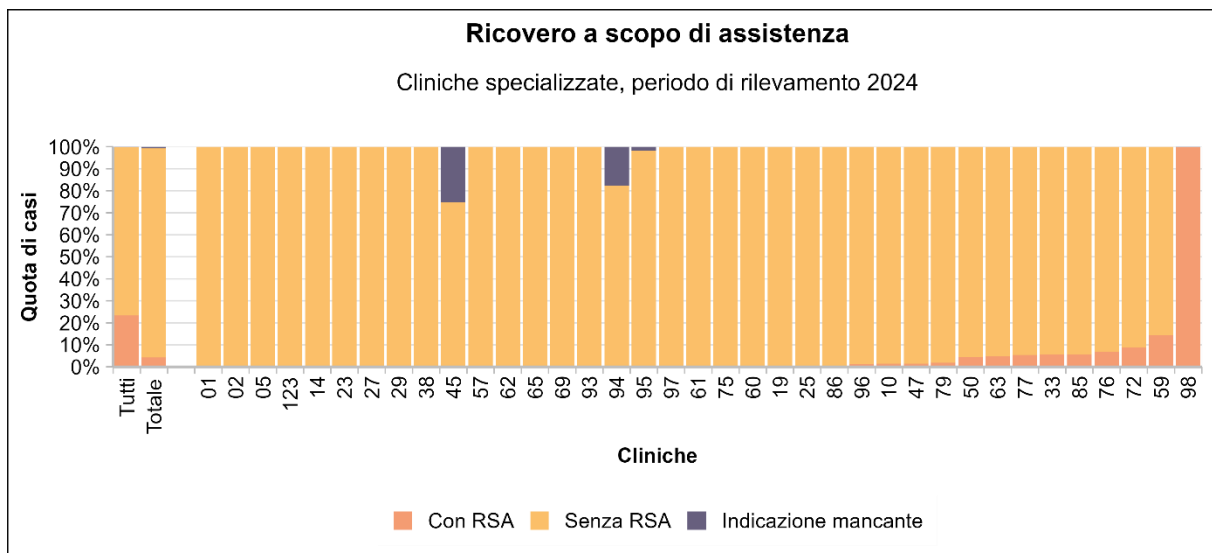


Figura 35: ricovero a scopo di assistenza nelle cliniche specializzate

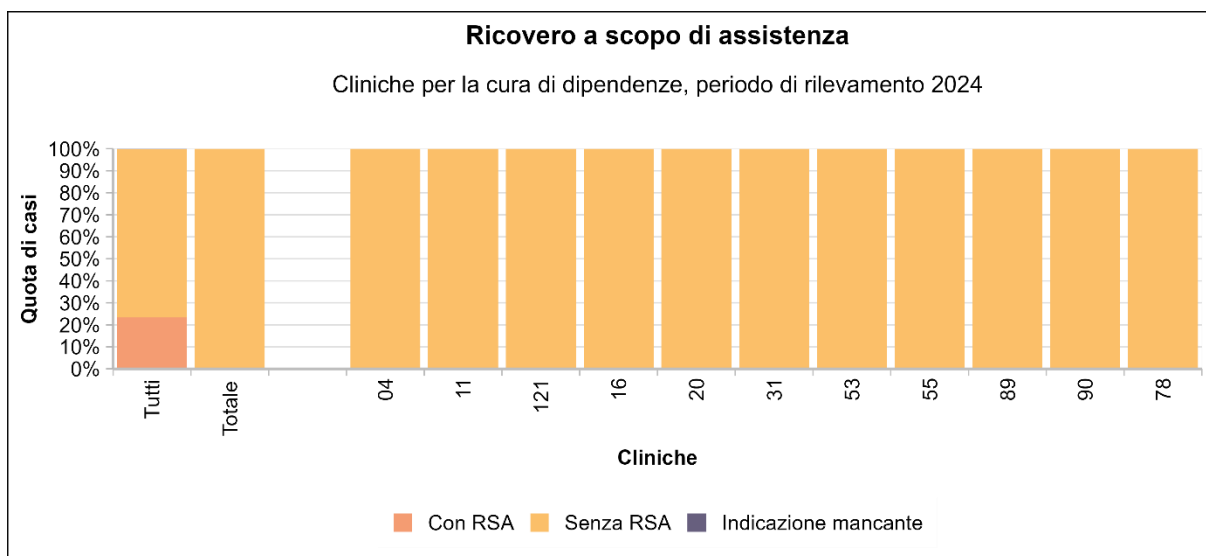


Figura 36: ricovero a scopo di assistenza nelle cliniche per la cura di dipendenze

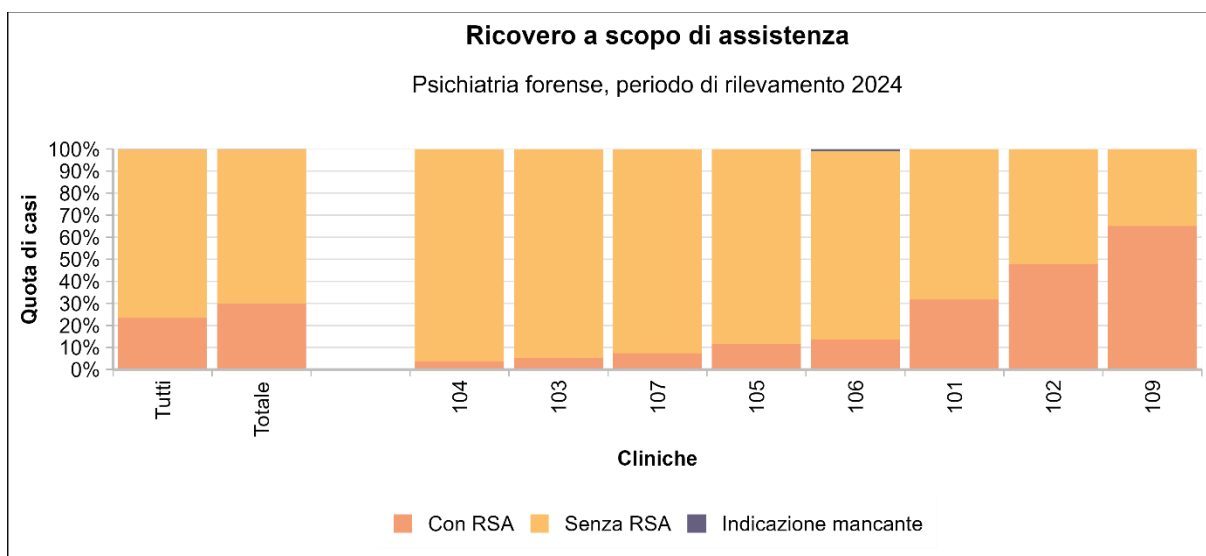


Figura 37: ricovero a scopo di assistenza nelle cliniche di psichiatria forense

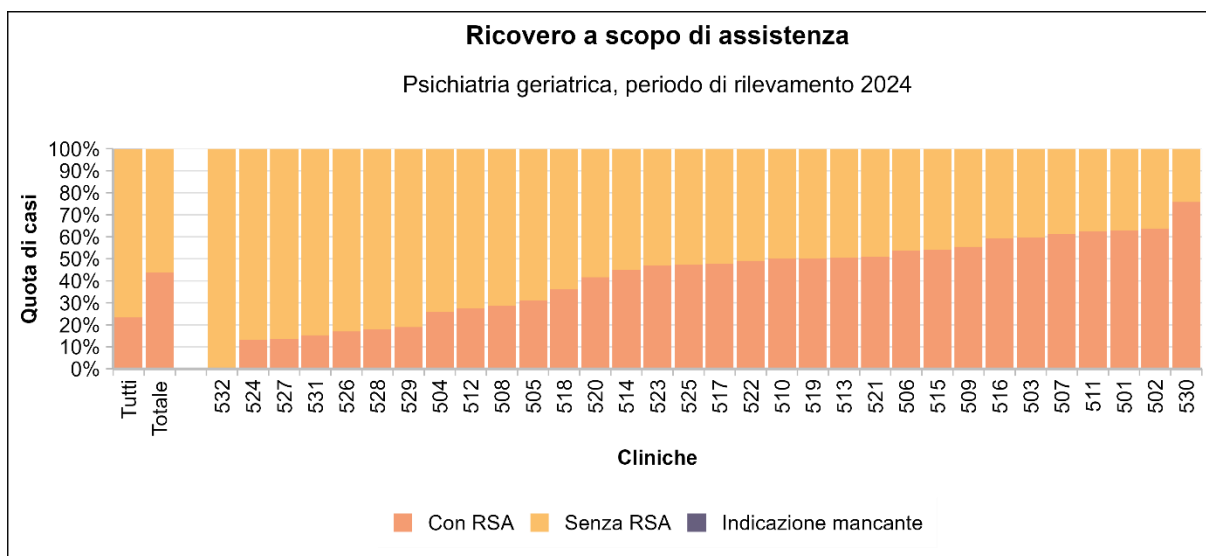


Figura 38: ricovero a scopo di assistenza nelle cliniche di psichiatria geriatrica

Clinica		Senza RSA		Con RSA		Indicazione mancante	
Tutte le cliniche		67508	76.5%	20668	23.4%	113	0.1%
Fornitori di prestazioni di base e della medicina acuta							
Totale		45421	75.3%	14868	24.7%	21	0.0%
03		2961	77.2%	870	22.7%	5	0.1%
06		785	79.6%	201	20.4%	0	0.0%
07		443	71.1%	180	28.9%	0	0.0%
08		1847	72.7%	692	27.3%	0	0.0%
12		1238	97.6%	30	2.4%	0	0.0%
13		1636	67.8%	776	32.2%	0	0.0%
15		212	99.5%	0	0.0%	1	0.5%
17		1055	89.9%	119	10.1%	0	0.0%
18		388	99.0%	4	1.0%	0	0.0%
21		1502	85.7%	250	14.3%	0	0.0%
22		2312	86.7%	355	13.3%	0	0.0%
24		1139	74.0%	401	26.0%	0	0.0%
26		1380	59.4%	942	40.6%	0	0.0%
28		561	60.7%	363	39.3%	0	0.0%
30		1256	75.3%	413	24.7%	0	0.0%
32		813	73.7%	290	26.3%	0	0.0%
34		928	71.7%	367	28.3%	0	0.0%
35		1012	63.8%	575	36.2%	0	0.0%
36		554	70.6%	231	29.4%	0	0.0%
37		1525	79.3%	397	20.7%	0	0.0%
39		1565	77.8%	447	22.2%	0	0.0%
40		1108	86.1%	179	13.9%	0	0.0%
42		894	92.8%	60	6.2%	9	0.9%
43		1320	62.1%	804	37.9%	0	0.0%
44		472	99.8%	1	0.2%	0	0.0%
46		1148	68.1%	536	31.8%	2	0.1%
48		380	58.3%	272	41.7%	0	0.0%
49		957	78.3%	265	21.7%	0	0.0%
51		911	66.9%	451	33.1%	0	0.0%
52		3286	75.5%	1066	24.5%	1	0.0%
54		815	67.6%	390	32.4%	0	0.0%
56		2177	80.7%	522	19.3%	0	0.0%
58		1467	78.7%	397	21.3%	0	0.0%
66		375	77.3%	110	22.7%	0	0.0%
70		298	100%	0	0.0%	0	0.0%
71		686	70.1%	291	29.8%	1	0.1%
73		749	69.2%	333	30.7%	1	0.1%
74		360	53.7%	311	46.3%	0	0.0%
82		740	48.4%	789	51.6%	0	0.0%

Clinica	Senza RSA			Con RSA		Indicazione mancante	
83	553	99.6%	2	0.4%	0	0.0%	
87	293	99.3%	1	0.3%	1	0.3%	
88	114	90.5%	12	9.5%	0	0.0%	
99	316	100%	0	0.0%	0	0.0%	
122	655	79.7%	167	20.3%	0	0.0%	
124	235	97.5%	6	2.5%	0	0.0%	
Cliniche specializzate	Totale	12254	95.0%	555	4.3%	91	0.7%
	01	807	100%	0	0.0%	0	0.0%
	02	785	100%	0	0.0%	0	0.0%
	05	298	100%	0	0.0%	0	0.0%
	10	68	98.6%	1	1.4%	0	0.0%
	14	114	100%	0	0.0%	0	0.0%
	19	485	99.6%	2	0.4%	0	0.0%
	23	509	100%	0	0.0%	0	0.0%
	25	238	99.6%	1	0.4%	0	0.0%
	27	167	100%	0	0.0%	0	0.0%
	29	405	100%	0	0.0%	0	0.0%
	33	327	94.5%	19	5.5%	0	0.0%
	38	299	100%	0	0.0%	0	0.0%
	45	145	74.7%	0	0.0%	49	25.3%
	47	131	98.5%	2	1.5%	0	0.0%
	50	530	95.5%	25	4.5%	0	0.0%
	57	686	100%	0	0.0%	0	0.0%
	59	424	85.5%	72	14.5%	0	0.0%
	60	349	99.7%	1	0.3%	0	0.0%
	61	529	99.8%	1	0.2%	0	0.0%
	62	77	100%	0	0.0%	0	0.0%
	63	659	95.4%	32	4.6%	0	0.0%
	65	200	100%	0	0.0%	0	0.0%
	69	815	100%	0	0.0%	0	0.0%
	72	133	91.1%	13	8.9%	0	0.0%
	75	357	99.7%	1	0.3%	0	0.0%
	76	398	93.0%	30	7.0%	0	0.0%
	77	124	94.7%	7	5.3%	0	0.0%
	79	364	98.1%	7	1.9%	0	0.0%
	85	34	94.4%	2	5.6%	0	0.0%
	86	222	99.6%	1	0.4%	0	0.0%
	93	369	100%	0	0.0%	0	0.0%
	94	174	82.5%	0	0.0%	37	17.5%
	95	208	98.1%	0	0.0%	4	1.9%
	96	177	98.9%	2	1.1%	0	0.0%
	97	430	100%	0	0.0%	0	0.0%
	98	0	0.0%	336	99.7%	1	0.3%
	123	217	100%	0	0.0%	0	0.0%

	Clinica	Senza RSA		Con RSA		Indicazione mancante	
Cliniche per la cura di dipendenze	Totale	2834	100%	1	0.0%	0	0.0%
	04	79	100%	0	0.0%	0	0.0%
	11	594	100%	0	0.0%	0	0.0%
	16	363	100%	0	0.0%	0	0.0%
	20	175	100%	0	0.0%	0	0.0%
	31	100	100%	0	0.0%	0	0.0%
	53	298	100%	0	0.0%	0	0.0%
	55	714	100%	0	0.0%	0	0.0%
	78	172	99.4%	1	0.6%	0	0.0%
	89	77	100%	0	0.0%	0	0.0%
	90	45	100%	0	0.0%	0	0.0%
	121	217	100%	0	0.0%	0	0.0%
Psichiatria forense	Totale	508	70.1%	216	29.8%	1	0.1%
	101	28	68.3%	13	31.7%	0	0.0%
	102	175	52.2%	160	47.8%	0	0.0%
	103	18	94.7%	1	5.3%	0	0.0%
	104	55	96.5%	2	3.5%	0	0.0%
	105	54	88.5%	7	11.5%	0	0.0%
	106	83	85.6%	13	13.4%	1	1.0%
	107	88	92.6%	7	7.4%	0	0.0%
	109	7	35.0%	13	65.0%	0	0.0%
	Psichiatria geriatrica	Totale	6491	56.4%	5028	43.6%	0
501		39	37.1%	66	62.9%	0	0.0%
502		131	36.2%	231	63.8%	0	0.0%
503		75	40.3%	111	59.7%	0	0.0%
504		127	74.3%	44	25.7%	0	0.0%
505		419	69.0%	188	31.0%	0	0.0%
506		128	46.4%	148	53.6%	0	0.0%
507		64	38.8%	101	61.2%	0	0.0%
508		145	71.4%	58	28.6%	0	0.0%
509		285	44.5%	355	55.5%	0	0.0%
510		142	50.0%	142	50.0%	0	0.0%
511		134	37.5%	223	62.5%	0	0.0%
512		452	72.4%	172	27.6%	0	0.0%
513		245	49.4%	251	50.6%	0	0.0%
514		549	55.2%	445	44.8%	0	0.0%
515		151	45.9%	178	54.1%	0	0.0%
516		246	40.8%	357	59.2%	0	0.0%
517		351	52.3%	320	47.7%	0	0.0%
518		211	63.9%	119	36.1%	0	0.0%
519		189	50.0%	189	50.0%	0	0.0%
520	181	58.4%	129	41.6%	0	0.0%	

Clinica	Senza RSA		Con RSA		Indicazione mancante	
521	202	49.1%	209	50.9%	0	0.0%
522	262	51.0%	252	49.0%	0	0.0%
523	141	53.0%	125	47.0%	0	0.0%
524	329	86.8%	50	13.2%	0	0.0%
525	247	52.7%	222	47.3%	0	0.0%
526	259	83.0%	53	17.0%	0	0.0%
527	262	86.5%	41	13.5%	0	0.0%
528	101	82.1%	22	17.9%	0	0.0%
529	124	81.0%	29	19.0%	0	0.0%
530	57	24.2%	179	75.8%	0	0.0%
531	105	84.7%	19	15.3%	0	0.0%
532	138	100%	0	0.0%	0	0.0%

Tabella 10: ricovero a scopo di assistenza nelle cliniche

1.9 CAMPO DI ATTIVITÀ

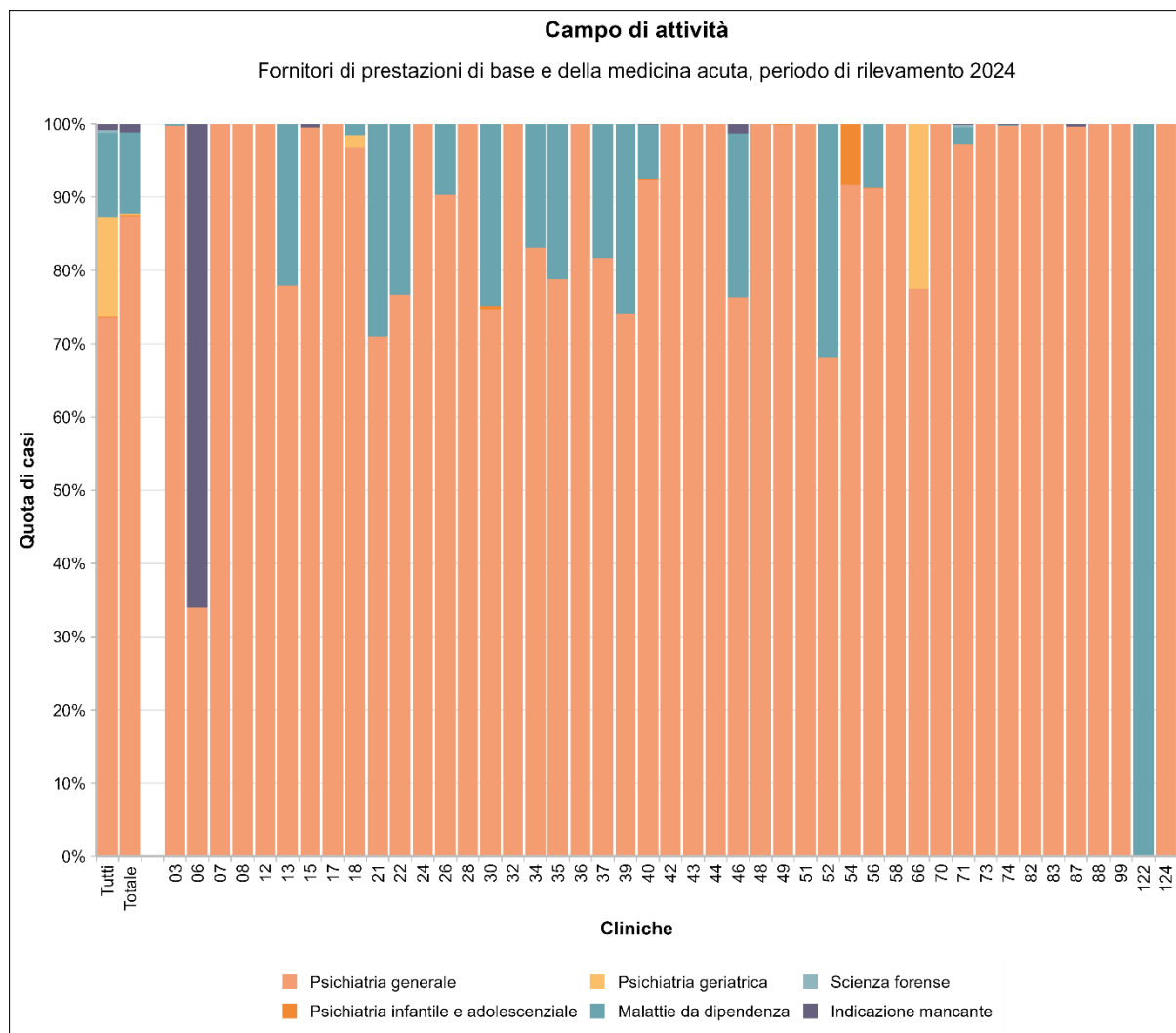


Figura 39: distribuzione dei casi per campo di attività nei fornitori di prestazioni di base e della medicina acuta

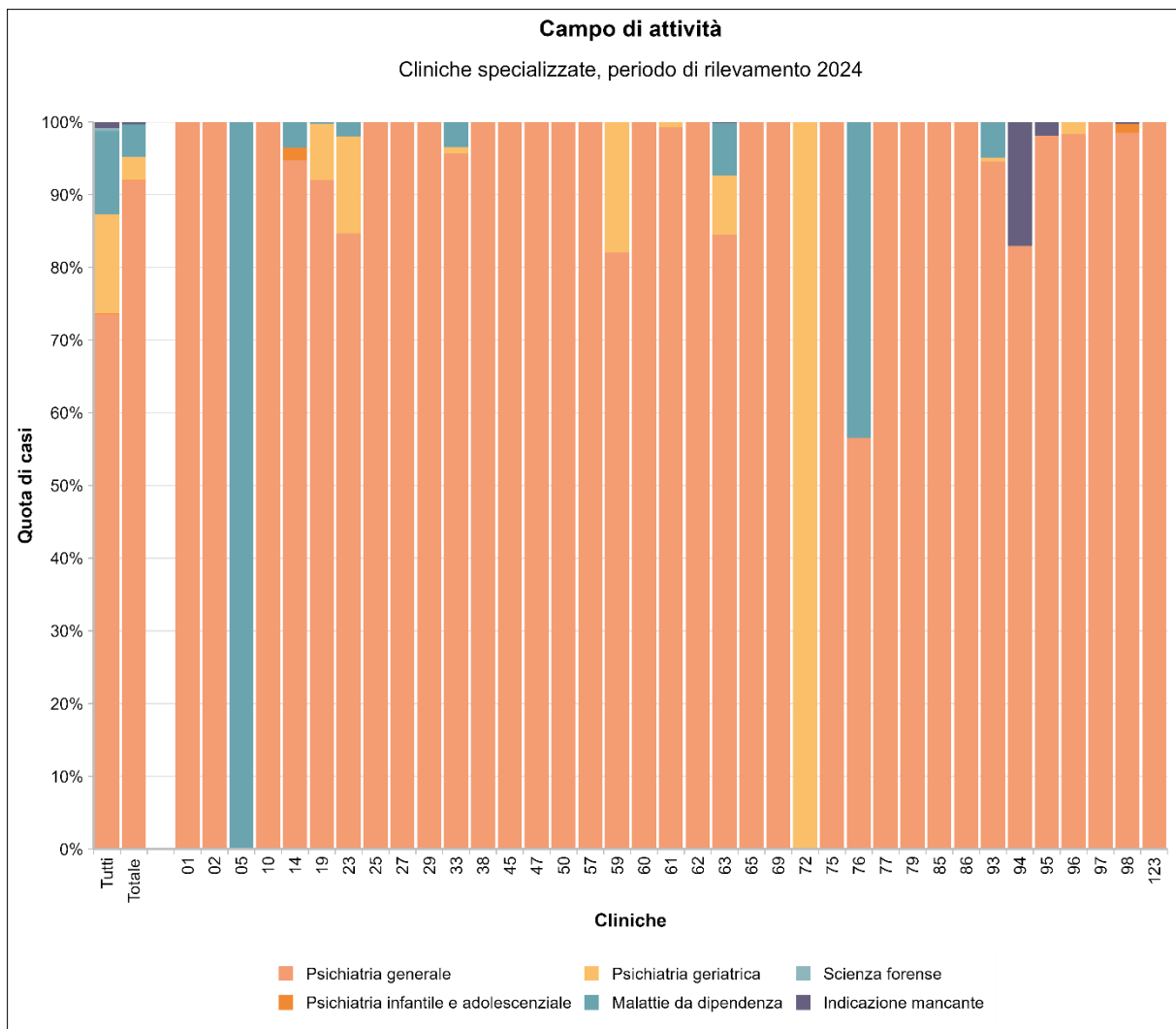


Figura 40: distribuzione dei casi per campo di attività nelle cliniche specializzate

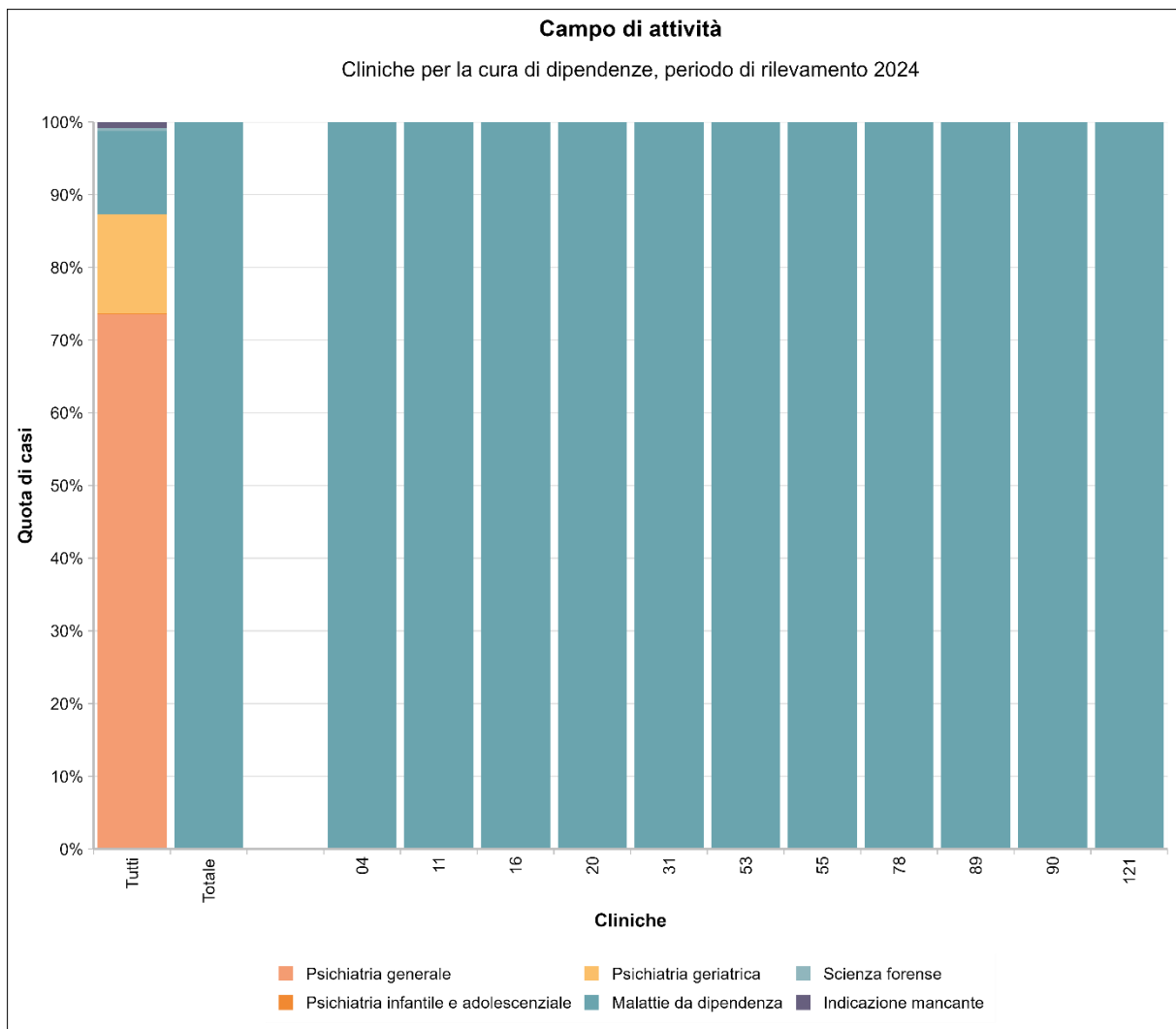


Figura 41: distribuzione dei casi per campo di attività nelle cliniche per la cura di dipendenze

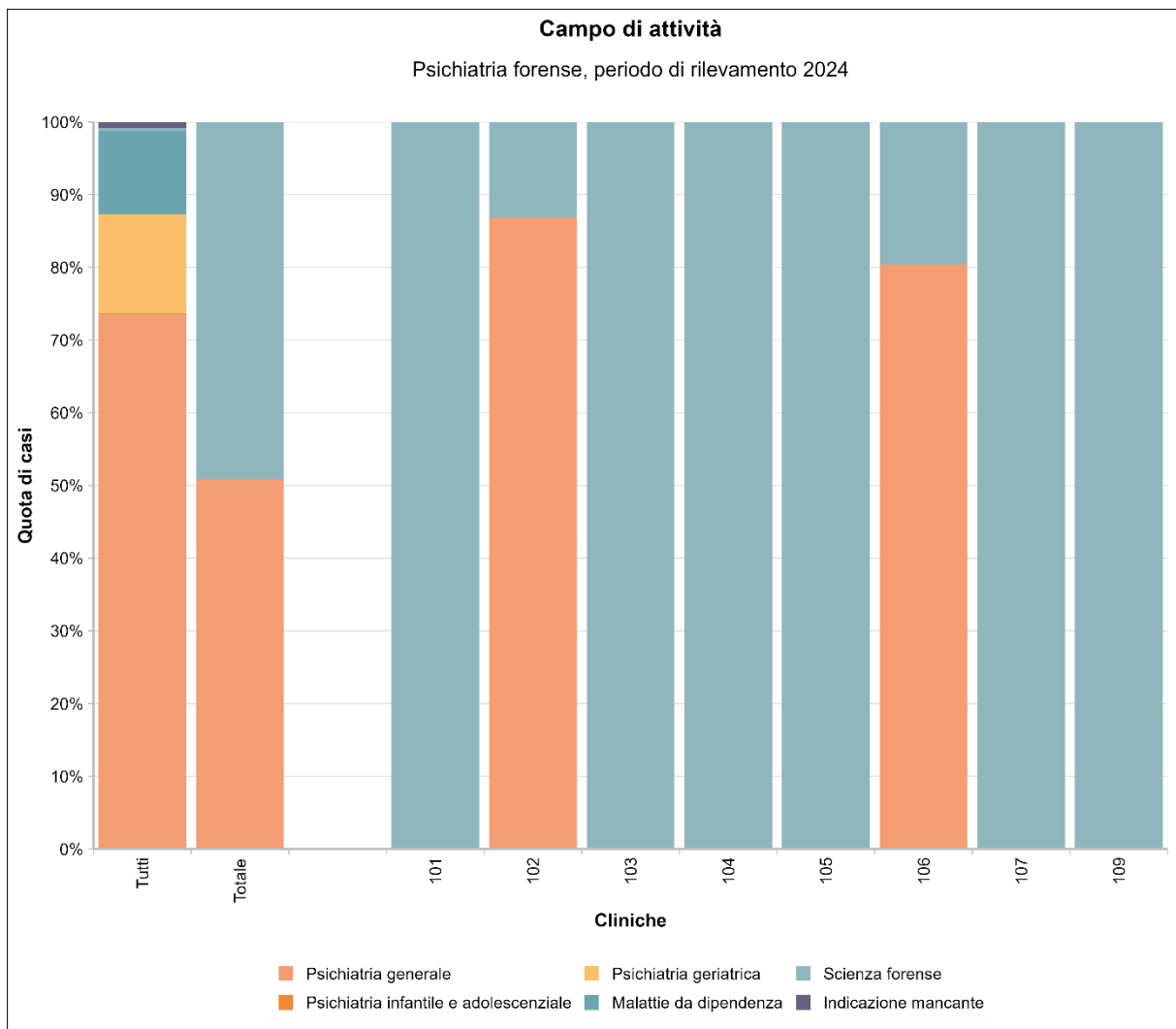


Figura 42: distribuzione dei casi per campo di attività nelle cliniche di psichiatria forense

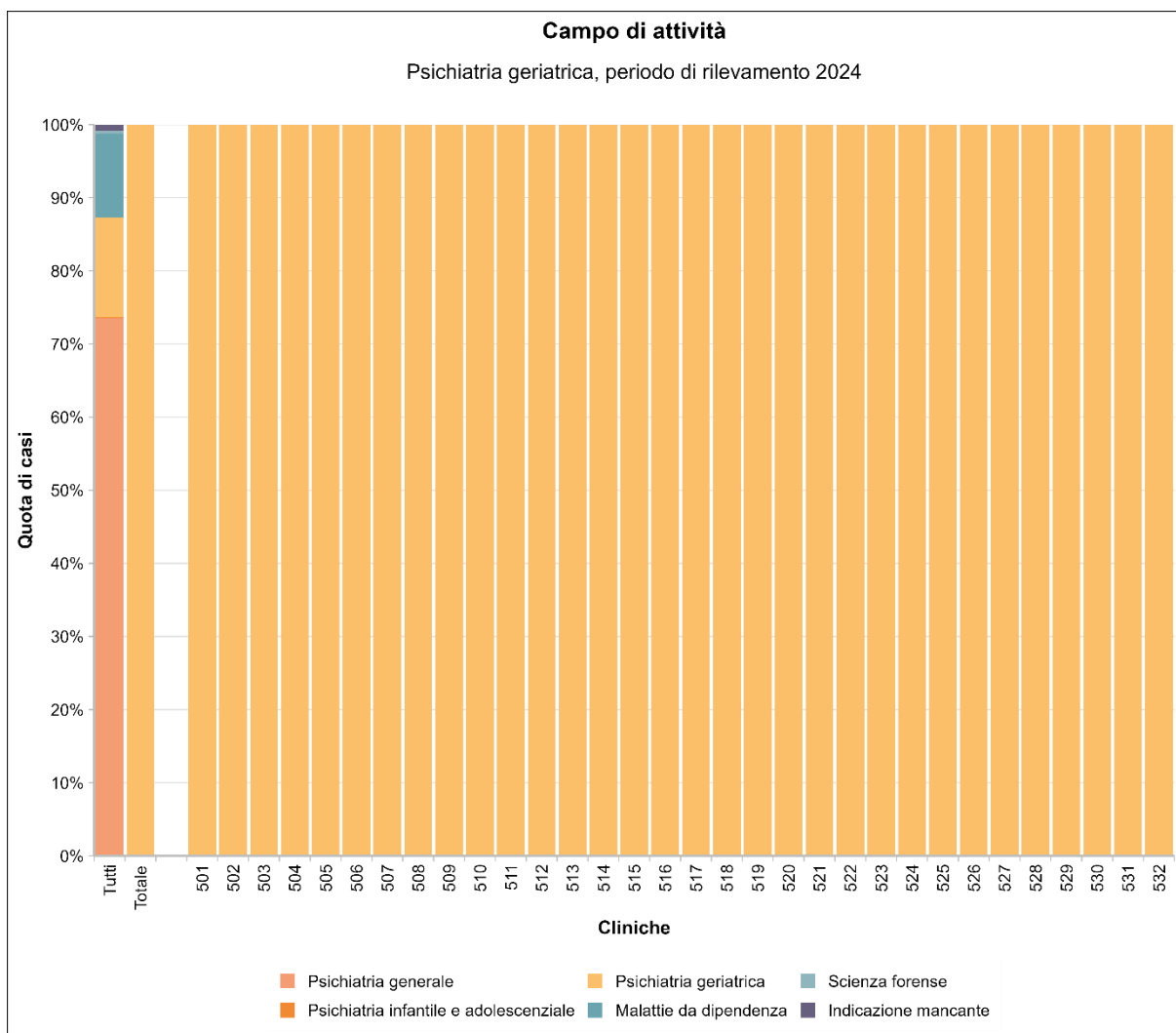


Figura 43: distribuzione dei casi per campo di attività nelle cliniche di psichiatria geriatrica

	Clinica	Psichiatria generale	Psichiatria infantile e adolescenziale	Psichiatria geriatrica	Malattie da dipendenza	Scienza forense	Indicazione mancante
Tutte le cliniche		73.6%	0.1%	13.6%	11.4%	0.4%	0.8%
Fornitori di prestazioni di base e della medicina acuta	Totale	87.4%	0.2%	0.2%	11.1%	0.0%	1.1%
	03	99.8%	0.0%	0.0%	0.2%	0.0%	0.0%
	06	34.0%	0.0%	0.0%	0.0%	0.0%	66.0%
	07	100%	0.0%	0.0%	0.0%	0.0%	0.0%
	08	100%	0.0%	0.0%	0.0%	0.0%	0.0%
	12	100%	0.0%	0.0%	0.0%	0.0%	0.0%
	13	77.9%	0.0%	0.0%	22.1%	0.0%	0.0%
	15	99.5%	0.0%	0.0%	0.0%	0.0%	0.5%
	17	100%	0.0%	0.0%	0.0%	0.0%	0.0%
	18	96.7%	0.0%	1.8%	1.5%	0.0%	0.0%
	21	71.0%	0.0%	0.0%	29.0%	0.0%	0.0%
	22	76.7%	0.0%	0.0%	23.3%	0.0%	0.0%
	24	100%	0.0%	0.0%	0.0%	0.0%	0.0%
	26	90.3%	0.0%	0.0%	9.7%	0.0%	0.0%
	28	100%	0.0%	0.0%	0.0%	0.0%	0.0%
	30	74.7%	0.5%	0.0%	24.8%	0.0%	0.0%
	32	100%	0.0%	0.0%	0.0%	0.0%	0.0%
	34	83.1%	0.0%	0.0%	16.9%	0.0%	0.0%
	35	78.8%	0.0%	0.0%	21.2%	0.0%	0.0%
	36	100%	0.0%	0.0%	0.0%	0.0%	0.0%
	37	81.7%	0.0%	0.0%	18.3%	0.0%	0.0%
	39	74.1%	0.0%	0.0%	25.9%	0.0%	0.0%
	40	92.5%	0.1%	0.0%	7.4%	0.0%	0.1%
	42	100%	0.0%	0.0%	0.0%	0.0%	0.0%
	43	100%	0.0%	0.0%	0.0%	0.0%	0.0%
	44	100%	0.0%	0.0%	0.0%	0.0%	0.0%
	46	76.4%	0.0%	0.0%	22.3%	0.0%	1.3%
	48	100%	0.0%	0.0%	0.0%	0.0%	0.0%
	49	99.8%	0.2%	0.0%	0.0%	0.0%	0.0%
	51	100%	0.0%	0.0%	0.0%	0.0%	0.0%
	52	68.0%	0.0%	0.0%	32.0%	0.0%	0.0%
	54	91.8%	8.2%	0.0%	0.0%	0.0%	0.0%
	56	91.2%	0.0%	0.0%	8.8%	0.0%	0.0%
	58	100%	0.0%	0.0%	0.0%	0.0%	0.0%
	66	77.5%	0.0%	22.5%	0.0%	0.0%	0.0%
	70	100%	0.0%	0.0%	0.0%	0.0%	0.0%

Clinica		Psichiatria generale	Psichiatria infantile e adolescenziale	Psichiatria geriatrica	Malattie da dipendenza	Scienza forense	Indicazione mancante
	71	97.3%	0.0%	0.0%	2.1%	0.4%	0.1%
	73	100%	0.0%	0.0%	0.0%	0.0%	0.0%
	74	99.7%	0.0%	0.0%	0.1%	0.0%	0.1%
	82	100%	0.0%	0.0%	0.0%	0.0%	0.0%
	83	100%	0.0%	0.0%	0.0%	0.0%	0.0%
	87	99.7%	0.0%	0.0%	0.0%	0.0%	0.3%
	88	100%	0.0%	0.0%	0.0%	0.0%	0.0%
	99	100%	0.0%	0.0%	0.0%	0.0%	0.0%
	122	0.0%	0.0%	0.0%	100%	0.0%	0.0%
	124	100%	0.0%	0.0%	0.0%	0.0%	0.0%
Cliniche specializzate	Totale	92.0%	0.0%	3.2%	4.5%	0.0%	0.3%
	01	100%	0.0%	0.0%	0.0%	0.0%	0.0%
	02	100%	0.0%	0.0%	0.0%	0.0%	0.0%
	05	0.0%	0.0%	0.0%	100%	0.0%	0.0%
	10	100%	0.0%	0.0%	0.0%	0.0%	0.0%
	14	94.7%	1.8%	0.0%	3.5%	0.0%	0.0%
	19	92.0%	0.0%	7.8%	0.2%	0.0%	0.0%
	23	84.7%	0.0%	13.4%	2.0%	0.0%	0.0%
	25	100%	0.0%	0.0%	0.0%	0.0%	0.0%
	27	100%	0.0%	0.0%	0.0%	0.0%	0.0%
	29	100%	0.0%	0.0%	0.0%	0.0%	0.0%
	33	95.7%	0.0%	0.9%	3.5%	0.0%	0.0%
	38	100%	0.0%	0.0%	0.0%	0.0%	0.0%
	45	100%	0.0%	0.0%	0.0%	0.0%	0.0%
	47	100%	0.0%	0.0%	0.0%	0.0%	0.0%
	50	100%	0.0%	0.0%	0.0%	0.0%	0.0%
	57	100%	0.0%	0.0%	0.0%	0.0%	0.0%
	59	82.1%	0.0%	17.9%	0.0%	0.0%	0.0%
	60	100%	0.0%	0.0%	0.0%	0.0%	0.0%
	61	99.2%	0.0%	0.8%	0.0%	0.0%	0.0%
	62	100%	0.0%	0.0%	0.0%	0.0%	0.0%
	63	84.5%	0.0%	8.1%	7.2%	0.0%	0.1%
	65	100%	0.0%	0.0%	0.0%	0.0%	0.0%
	69	100%	0.0%	0.0%	0.0%	0.0%	0.0%
	72	0.0%	0.0%	100%	0.0%	0.0%	0.0%
	75	100%	0.0%	0.0%	0.0%	0.0%	0.0%
	76	56.5%	0.0%	0.0%	43.5%	0.0%	0.0%
	77	100%	0.0%	0.0%	0.0%	0.0%	0.0%
	79	100%	0.0%	0.0%	0.0%	0.0%	0.0%
	85	100%	0.0%	0.0%	0.0%	0.0%	0.0%

Clinica		Psichiatria generale	Psichiatria infantile e adolescenziale	Psichiatria geriatrica	Malattie da dipendenza	Scienza forense	Indicazione mancante
	86	100%	0.0%	0.0%	0.0%	0.0%	0.0%
	93	94.6%	0.0%	0.5%	4.9%	0.0%	0.0%
	94	82.9%	0.0%	0.0%	0.0%	0.0%	17.1%
	95	98.1%	0.0%	0.0%	0.0%	0.0%	1.9%
	96	98.3%	0.0%	1.7%	0.0%	0.0%	0.0%
	97	100%	0.0%	0.0%	0.0%	0.0%	0.0%
	98	98.5%	1.2%	0.0%	0.0%	0.0%	0.3%
	123	100%	0.0%	0.0%	0.0%	0.0%	0.0%
Cliniche per la cura di dipendenze	Totale	0.0%	0.0%	0.0%	100%	0.0%	0.0%
	04	0.0%	0.0%	0.0%	100%	0.0%	0.0%
	11	0.0%	0.0%	0.0%	100%	0.0%	0.0%
	16	0.0%	0.0%	0.0%	100%	0.0%	0.0%
	20	0.0%	0.0%	0.0%	100%	0.0%	0.0%
	31	0.0%	0.0%	0.0%	100%	0.0%	0.0%
	53	0.0%	0.0%	0.0%	100%	0.0%	0.0%
	55	0.0%	0.0%	0.0%	100%	0.0%	0.0%
	78	0.0%	0.0%	0.0%	100%	0.0%	0.0%
	89	0.0%	0.0%	0.0%	100%	0.0%	0.0%
	90	0.0%	0.0%	0.0%	100%	0.0%	0.0%
121	0.0%	0.0%	0.0%	100%	0.0%	0.0%	
Psichiatria forense	Totale	50.9%	0.0%	0.0%	0.0%	49.1%	0.0%
	101	0.0%	0.0%	0.0%	0.0%	100%	0.0%
	102	86.9%	0.0%	0.0%	0.0%	13.1%	0.0%
	103	0.0%	0.0%	0.0%	0.0%	100%	0.0%
	104	0.0%	0.0%	0.0%	0.0%	100%	0.0%
	105	0.0%	0.0%	0.0%	0.0%	100%	0.0%
	106	80.4%	0.0%	0.0%	0.0%	19.6%	0.0%
	107	0.0%	0.0%	0.0%	0.0%	100%	0.0%
	109	0.0%	0.0%	0.0%	0.0%	100%	0.0%
Psichiatria geriatrica	Totale	0.0%	0.0%	100%	0.0%	0.0%	0.0%
	501	0.0%	0.0%	100%	0.0%	0.0%	0.0%
	502	0.0%	0.0%	100%	0.0%	0.0%	0.0%
	503	0.0%	0.0%	100%	0.0%	0.0%	0.0%
	504	0.0%	0.0%	100%	0.0%	0.0%	0.0%
	505	0.0%	0.0%	100%	0.0%	0.0%	0.0%
	506	0.0%	0.0%	100%	0.0%	0.0%	0.0%
	507	0.0%	0.0%	100%	0.0%	0.0%	0.0%
	508	0.0%	0.0%	100%	0.0%	0.0%	0.0%

Clinica	Psichiatria generale	Psichiatria infantile e adolescenziale	Psichiatria geriatrica	Malattie da dipendenza	Scienza forense	Indicazione mancante
509	0.0%	0.0%	100%	0.0%	0.0%	0.0%
510	0.0%	0.0%	100%	0.0%	0.0%	0.0%
511	0.0%	0.0%	100%	0.0%	0.0%	0.0%
512	0.0%	0.0%	100%	0.0%	0.0%	0.0%
513	0.0%	0.0%	100%	0.0%	0.0%	0.0%
514	0.0%	0.0%	100%	0.0%	0.0%	0.0%
515	0.0%	0.0%	100%	0.0%	0.0%	0.0%
516	0.0%	0.0%	100%	0.0%	0.0%	0.0%
517	0.0%	0.0%	100%	0.0%	0.0%	0.0%
518	0.0%	0.0%	100%	0.0%	0.0%	0.0%
519	0.0%	0.0%	100%	0.0%	0.0%	0.0%
520	0.0%	0.0%	100%	0.0%	0.0%	0.0%
521	0.0%	0.0%	100%	0.0%	0.0%	0.0%
522	0.0%	0.0%	100%	0.0%	0.0%	0.0%
523	0.0%	0.0%	100%	0.0%	0.0%	0.0%
524	0.0%	0.0%	100%	0.0%	0.0%	0.0%
525	0.0%	0.0%	100%	0.0%	0.0%	0.0%
526	0.0%	0.0%	100%	0.0%	0.0%	0.0%
527	0.0%	0.0%	100%	0.0%	0.0%	0.0%
528	0.0%	0.0%	100%	0.0%	0.0%	0.0%
529	0.0%	0.0%	100%	0.0%	0.0%	0.0%
530	0.0%	0.0%	100%	0.0%	0.0%	0.0%
531	0.0%	0.0%	100%	0.0%	0.0%	0.0%
532	0.0%	0.0%	100%	0.0%	0.0%	0.0%

Tabella 11: campi di attività nelle cliniche

1.10 NAZIONALITÀ

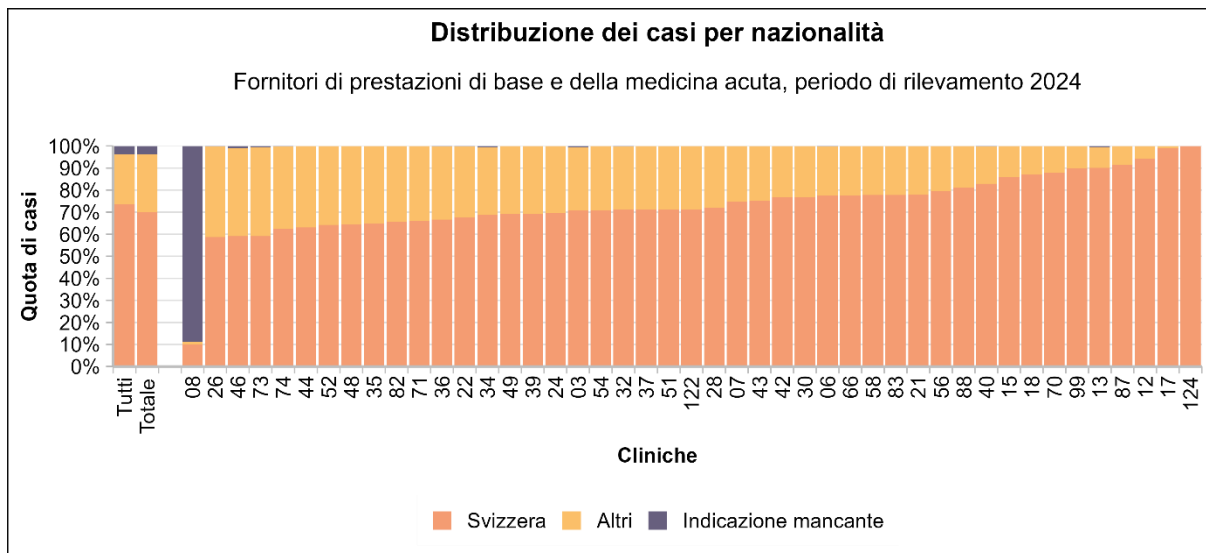


Figura 44: distribuzione dei casi per nazionalità nei fornitori di prestazioni di base e della medicina acuta

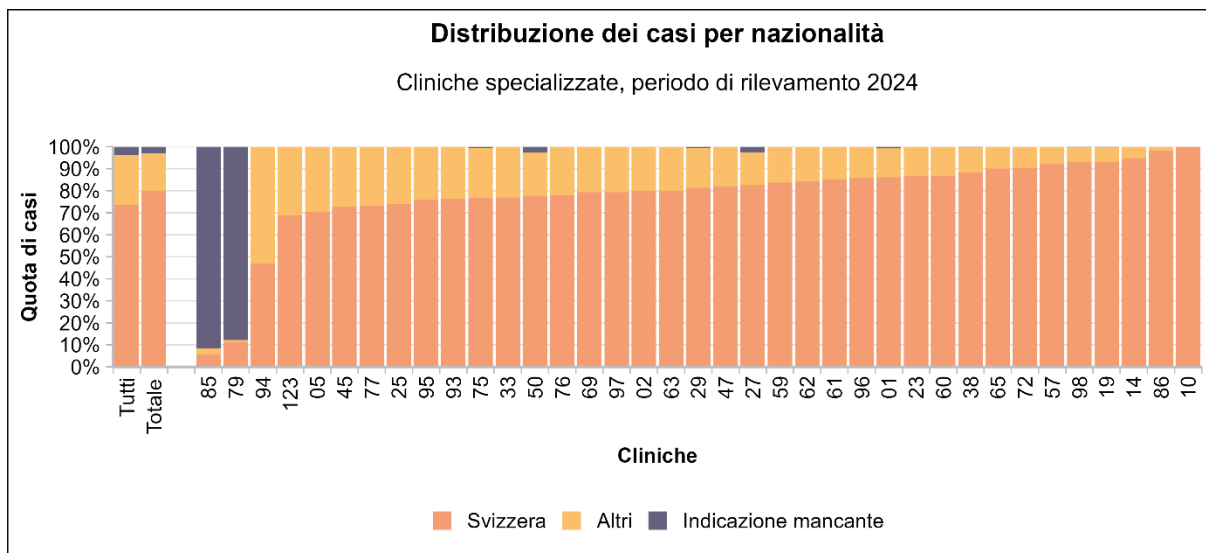


Figura 45: distribuzione dei casi per nazionalità nelle cliniche specializzate

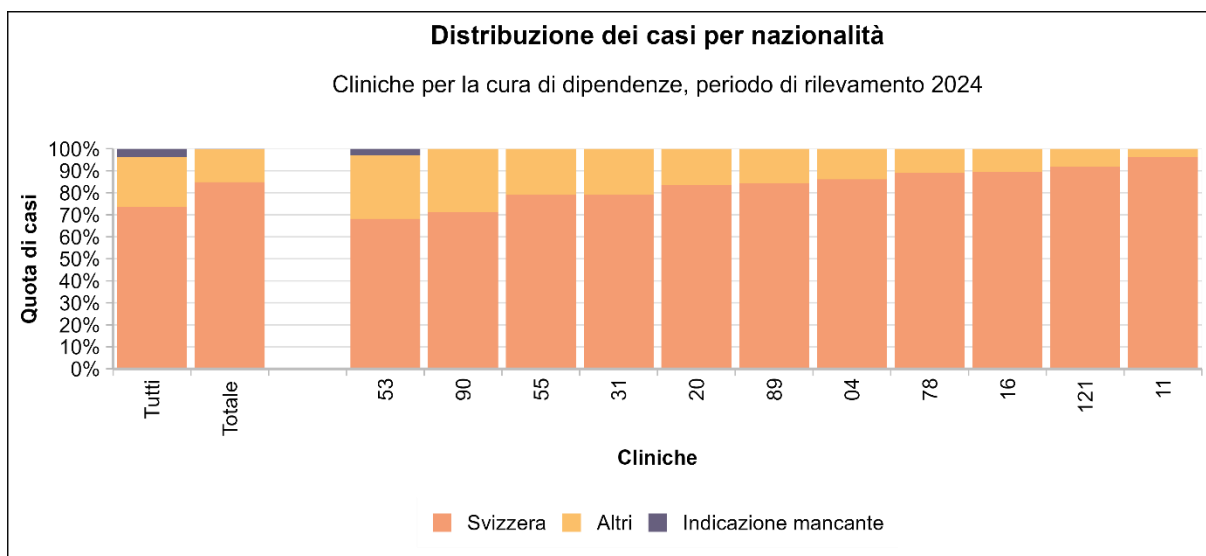


Figura 46: distribuzione dei casi per nazionalità nelle cliniche per la cura di dipendenze

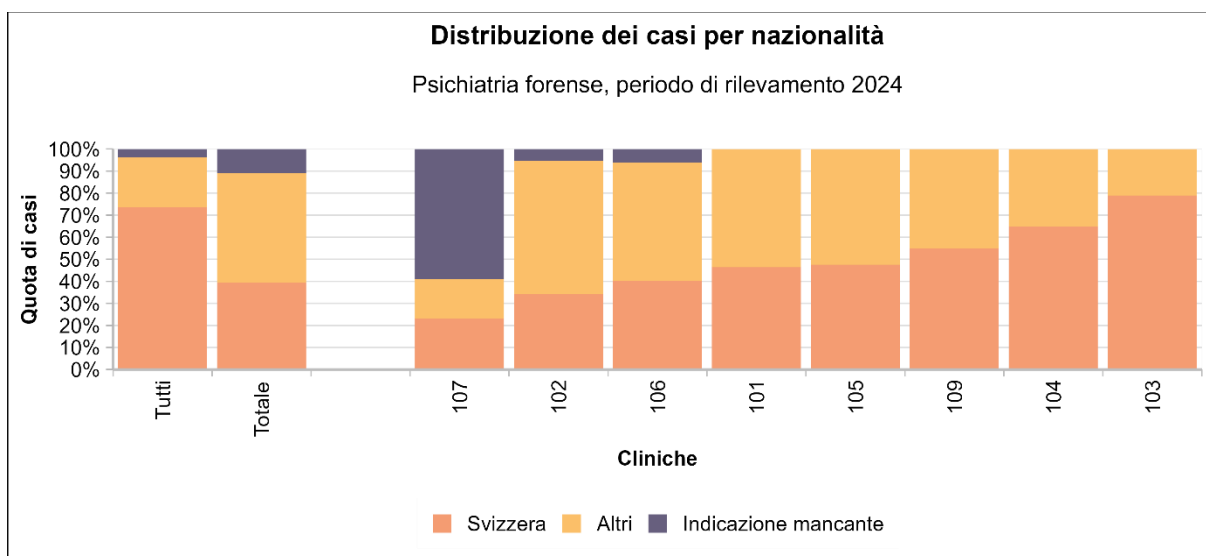


Figura 47: distribuzione dei casi per nazionalità nelle cliniche di psichiatria forense

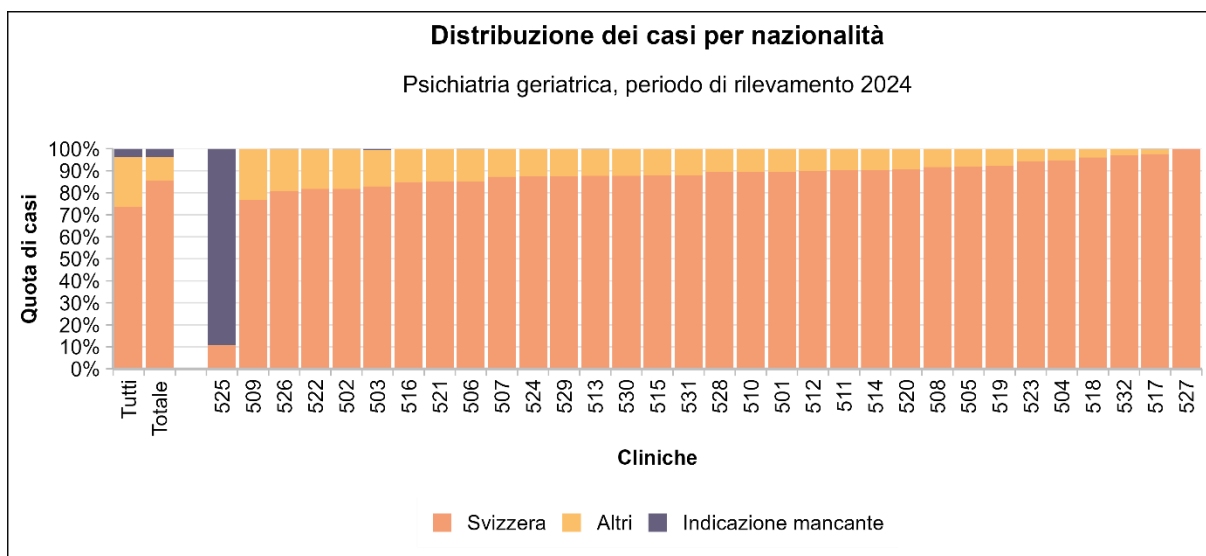


Figura 48: distribuzione dei casi per nazionalità nelle cliniche di psichiatria geriatrica

	Clinica		Svizzera		Altri		Indicazione mancante
Tutte le cliniche		65065	73.7%	19970	22.6%	3254	3.7%
Fornitori di prestazioni di base e della medicina acuta	Totale	42228	70.0%	15734	26.1%	2348	3.9%
	03	2712	70.7%	1100	28.7%	24	0.6%
	06	764	77.5%	220	22.3%	2	0.2%
	07	465	74.6%	158	25.4%	0	0.0%
	08	253	10.0%	30	1.2%	2256	88.9%
	12	1195	94.2%	72	5.7%	1	0.1%
	13	2173	90.1%	227	9.4%	12	0.5%
	15	183	85.9%	30	14.1%	0	0.0%
	17	1162	99.0%	12	1.0%	0	0.0%
	18	341	87.0%	51	13.0%	0	0.0%
	21	1367	78.0%	385	22.0%	0	0.0%
	22	1807	67.8%	850	31.9%	10	0.4%
	24	1074	69.7%	466	30.3%	0	0.0%
	26	1364	58.7%	952	41.0%	6	0.3%
	28	665	72.0%	259	28.0%	0	0.0%
	30	1280	76.7%	389	23.3%	0	0.0%
	32	784	71.1%	316	28.6%	3	0.3%
	34	892	68.9%	396	30.6%	7	0.5%
	35	1029	64.8%	558	35.2%	0	0.0%
	36	523	66.6%	260	33.1%	2	0.3%
	37	1367	71.1%	555	28.9%	0	0.0%
	39	1394	69.3%	618	30.7%	0	0.0%
	40	1067	82.9%	218	16.9%	2	0.2%
	42	738	76.6%	225	23.4%	0	0.0%
	43	1598	75.2%	526	24.8%	0	0.0%
	44	298	63.0%	175	37.0%	0	0.0%
	46	996	59.1%	676	40.1%	14	0.8%
	48	420	64.4%	232	35.6%	0	0.0%
	49	846	69.2%	376	30.8%	0	0.0%
	51	969	71.1%	393	28.9%	0	0.0%
	52	2796	64.2%	1557	35.8%	0	0.0%
	54	854	70.9%	351	29.1%	0	0.0%
	56	2143	79.4%	556	20.6%	0	0.0%
	58	1449	77.7%	415	22.3%	0	0.0%
	66	376	77.5%	109	22.5%	0	0.0%
	70	262	87.9%	36	12.1%	0	0.0%
	71	644	65.8%	334	34.2%	0	0.0%
	73	640	59.1%	436	40.3%	7	0.6%
	74	418	62.3%	251	37.4%	2	0.3%
	82	1006	65.8%	523	34.2%	0	0.0%

	Clinica		Svizzera		Altri	Indicazione mancante	
	83	432	77.8%	123	22.2%	0	0.0%
	87	270	91.5%	25	8.5%	0	0.0%
	88	102	81.0%	24	19.0%	0	0.0%
	99	284	89.9%	32	10.1%	0	0.0%
	122	585	71.2%	237	28.8%	0	0.0%
	124	241	100%	0	0.0%	0	0.0%
Cliniche specializzate	Totale	10304	79.9%	2205	17.1%	391	3.0%
	01	695	86.1%	106	13.1%	6	0.7%
	02	628	80.0%	157	20.0%	0	0.0%
	05	210	70.5%	88	29.5%	0	0.0%
	10	69	100%	0	0.0%	0	0.0%
	14	108	94.7%	6	5.3%	0	0.0%
	19	453	93.0%	33	6.8%	1	0.2%
	23	441	86.6%	68	13.4%	0	0.0%
	25	177	74.1%	62	25.9%	0	0.0%
	27	138	82.6%	25	15.0%	4	2.4%
	29	329	81.2%	74	18.3%	2	0.5%
	33	266	76.9%	80	23.1%	0	0.0%
	38	264	88.3%	34	11.4%	1	0.3%
	45	141	72.7%	53	27.3%	0	0.0%
	47	109	82.0%	24	18.0%	0	0.0%
	50	431	77.7%	109	19.6%	15	2.7%
	57	632	92.1%	54	7.9%	0	0.0%
	59	415	83.7%	81	16.3%	0	0.0%
	60	304	86.9%	46	13.1%	0	0.0%
	61	452	85.3%	78	14.7%	0	0.0%
	62	65	84.4%	12	15.6%	0	0.0%
	63	553	80.0%	138	20.0%	0	0.0%
	65	180	90.0%	20	10.0%	0	0.0%
	69	646	79.3%	169	20.7%	0	0.0%
	72	132	90.4%	14	9.6%	0	0.0%
	75	275	76.8%	81	22.6%	2	0.6%
	76	334	78.0%	94	22.0%	0	0.0%
	77	96	73.3%	35	26.7%	0	0.0%
	79	41	11.1%	4	1.1%	326	87.9%
	85	2	5.6%	1	2.8%	33	91.7%
	86	219	98.2%	4	1.8%	0	0.0%
	93	282	76.4%	87	23.6%	0	0.0%
	94	99	46.9%	112	53.1%	0	0.0%
	95	161	75.9%	51	24.1%	0	0.0%
	96	154	86.0%	25	14.0%	0	0.0%
	97	341	79.3%	89	20.7%	0	0.0%
	98	313	92.9%	23	6.8%	1	0.3%
	123	149	68.7%	68	31.3%	0	0.0%

	Clinica		Svizzera		Altri		Indicazione mancante
Cliniche per la cura di dipendenze	Totale	2407	84.9%	419	14.8%	9	0.3%
	04	68	86.1%	11	13.9%	0	0.0%
	11	572	96.3%	22	3.7%	0	0.0%
	16	325	89.5%	38	10.5%	0	0.0%
	20	146	83.4%	29	16.6%	0	0.0%
	31	79	79.0%	21	21.0%	0	0.0%
	53	203	68.1%	86	28.9%	9	3.0%
	55	564	79.0%	150	21.0%	0	0.0%
	78	154	89.0%	19	11.0%	0	0.0%
	89	65	84.4%	12	15.6%	0	0.0%
	90	32	71.1%	13	28.9%	0	0.0%
	121	199	91.7%	18	8.3%	0	0.0%
Psichiatria forense	Totale	286	39.4%	359	49.5%	80	11.0%
	101	19	46.3%	22	53.7%	0	0.0%
	102	114	34.0%	203	60.6%	18	5.4%
	103	15	78.9%	4	21.1%	0	0.0%
	104	37	64.9%	20	35.1%	0	0.0%
	105	29	47.5%	32	52.5%	0	0.0%
	106	39	40.2%	52	53.6%	6	6.2%
	107	22	23.2%	17	17.9%	56	58.9%
	109	11	55.0%	9	45.0%	0	0.0%
Psichiatria geriatrica	Totale	9840	85.4%	1253	10.9%	426	3.7%
	501	94	89.5%	11	10.5%	0	0.0%
	502	296	81.8%	65	18.0%	1	0.3%
	503	154	82.8%	31	16.7%	1	0.5%
	504	162	94.7%	9	5.3%	0	0.0%
	505	557	91.8%	50	8.2%	0	0.0%
	506	235	85.1%	40	14.5%	1	0.4%
	507	144	87.3%	21	12.7%	0	0.0%
	508	186	91.6%	17	8.4%	0	0.0%
	509	491	76.7%	149	23.3%	0	0.0%
	510	254	89.4%	30	10.6%	0	0.0%
	511	322	90.2%	35	9.8%	0	0.0%
	512	560	89.7%	64	10.3%	0	0.0%
	513	435	87.7%	60	12.1%	1	0.2%
	514	898	90.3%	95	9.6%	1	0.1%
	515	289	87.8%	40	12.2%	0	0.0%
	516	511	84.7%	92	15.3%	0	0.0%
	517	655	97.6%	15	2.2%	1	0.1%
	518	317	96.1%	13	3.9%	0	0.0%
	519	349	92.3%	29	7.7%	0	0.0%
520	281	90.6%	29	9.4%	0	0.0%	

Clinica	Svizzera		Altri		Indicazione mancante	
521	349	84.9%	62	15.1%	0	0.0%
522	420	81.7%	93	18.1%	1	0.2%
523	251	94.4%	15	5.6%	0	0.0%
524	331	87.3%	48	12.7%	0	0.0%
525	50	10.7%	1	0.2%	418	89.1%
526	252	80.8%	59	18.9%	1	0.3%
527	303	100%	0	0.0%	0	0.0%
528	110	89.4%	13	10.6%	0	0.0%
529	134	87.6%	19	12.4%	0	0.0%
530	207	87.7%	29	12.3%	0	0.0%
531	109	87.9%	15	12.1%	0	0.0%
532	134	97.1%	4	2.9%	0	0.0%

Tabella 12: distribuzione dei casi per nazionalità nelle cliniche

1.11 LUOGO DI SOGGIORNO PRIMA DELL'AMMISSIONE

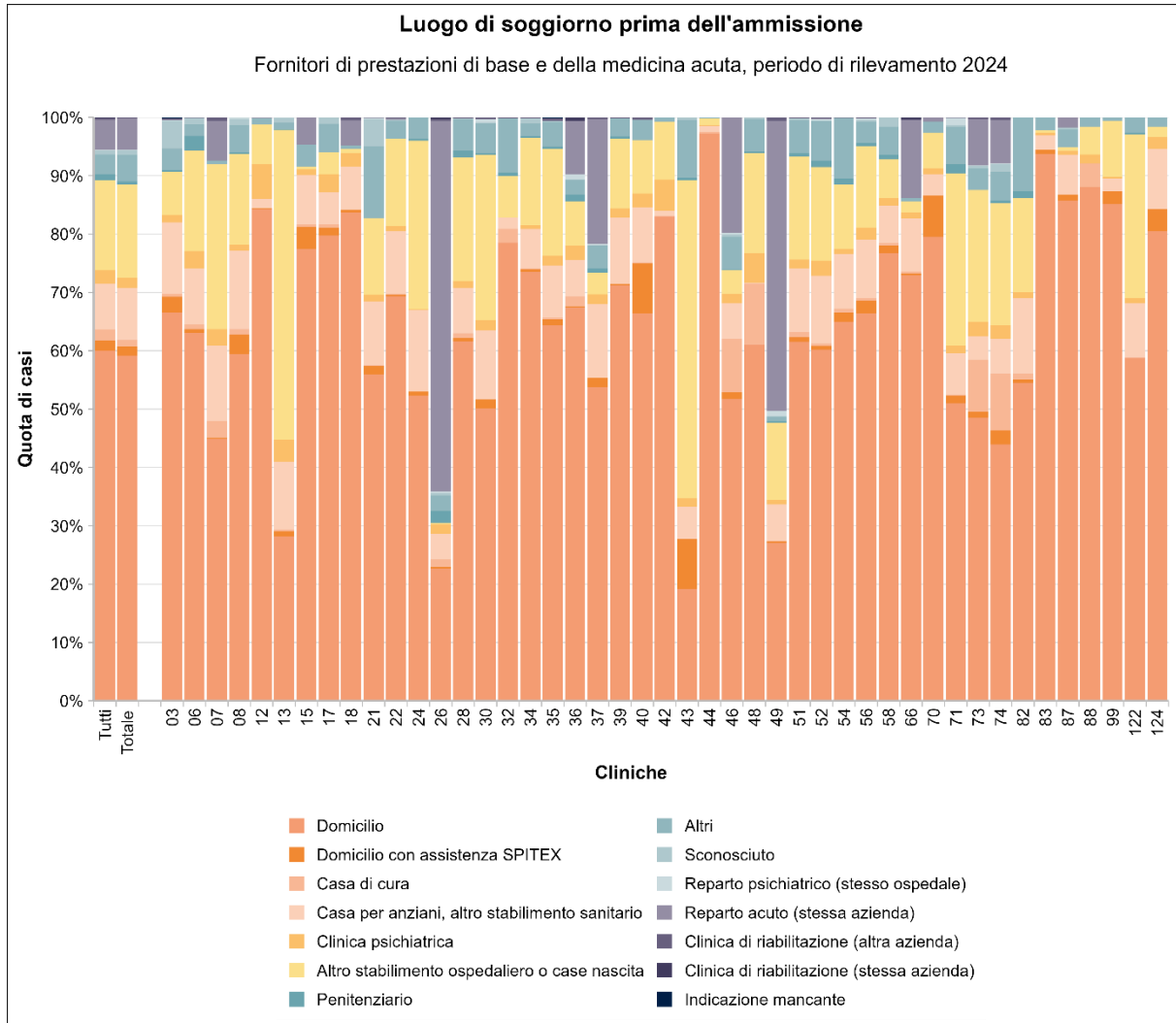


Figura 49: luogo di soggiorno prima dell'ammissione nei fornitori di prestazioni di base e della medicina acuta



Figura 50: luogo di soggiorno prima dell'ammissione nelle cliniche specializzate

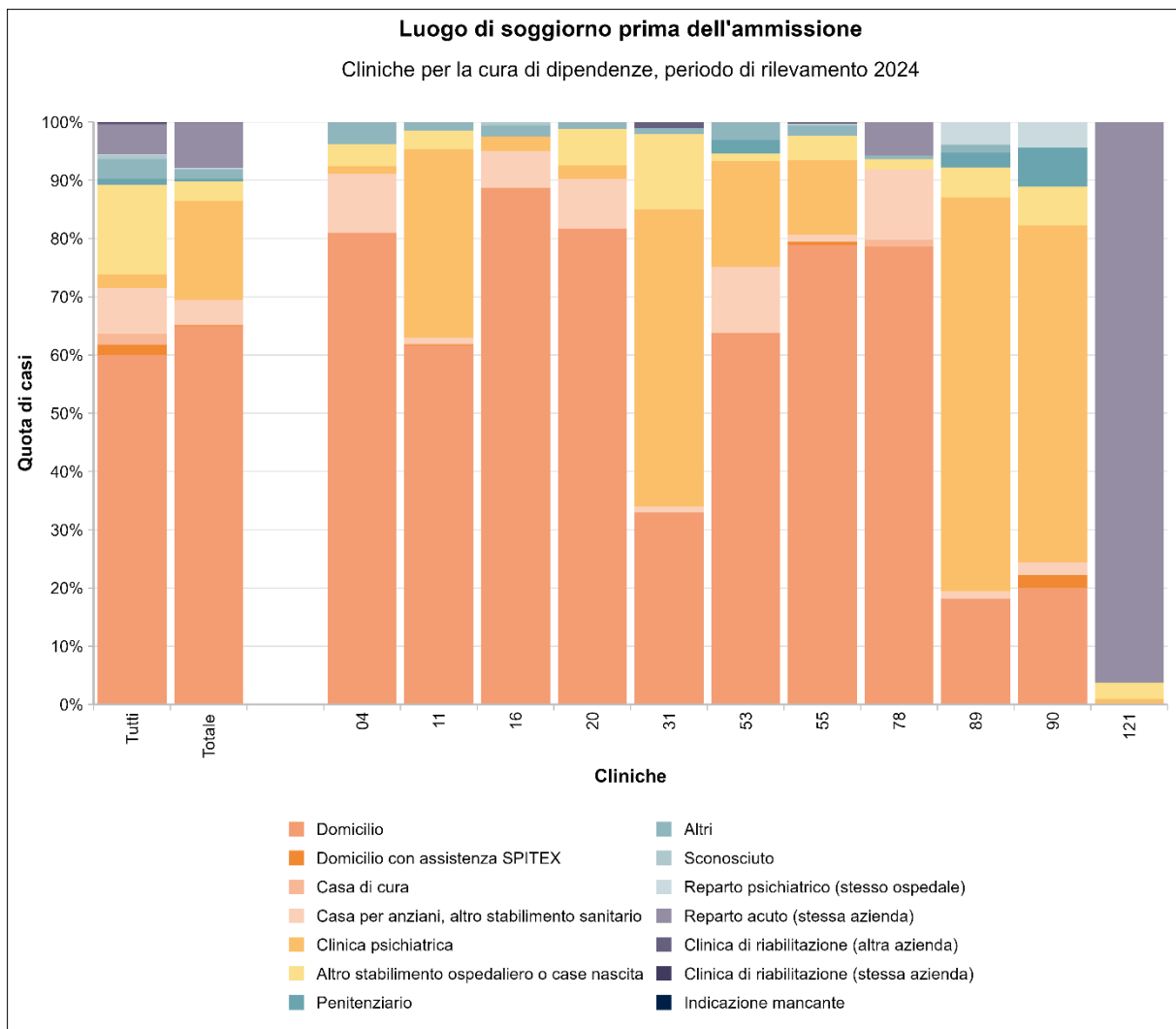


Figura 51: luogo di soggiorno prima dell'ammissione nelle cliniche per la cura di dipendenze

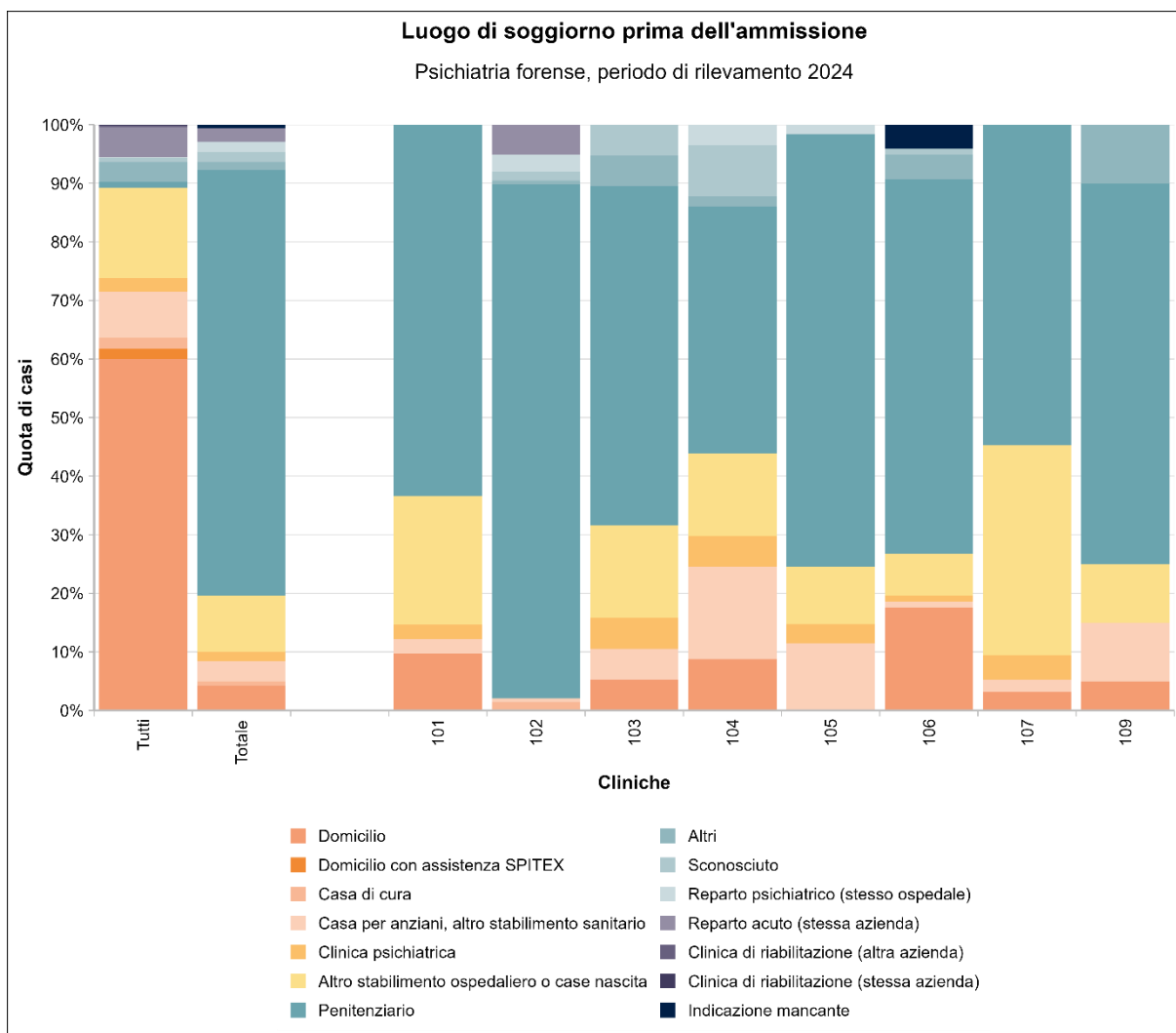


Figura 52: luogo di soggiorno prima dell'ammissione nelle cliniche di psichiatria forense

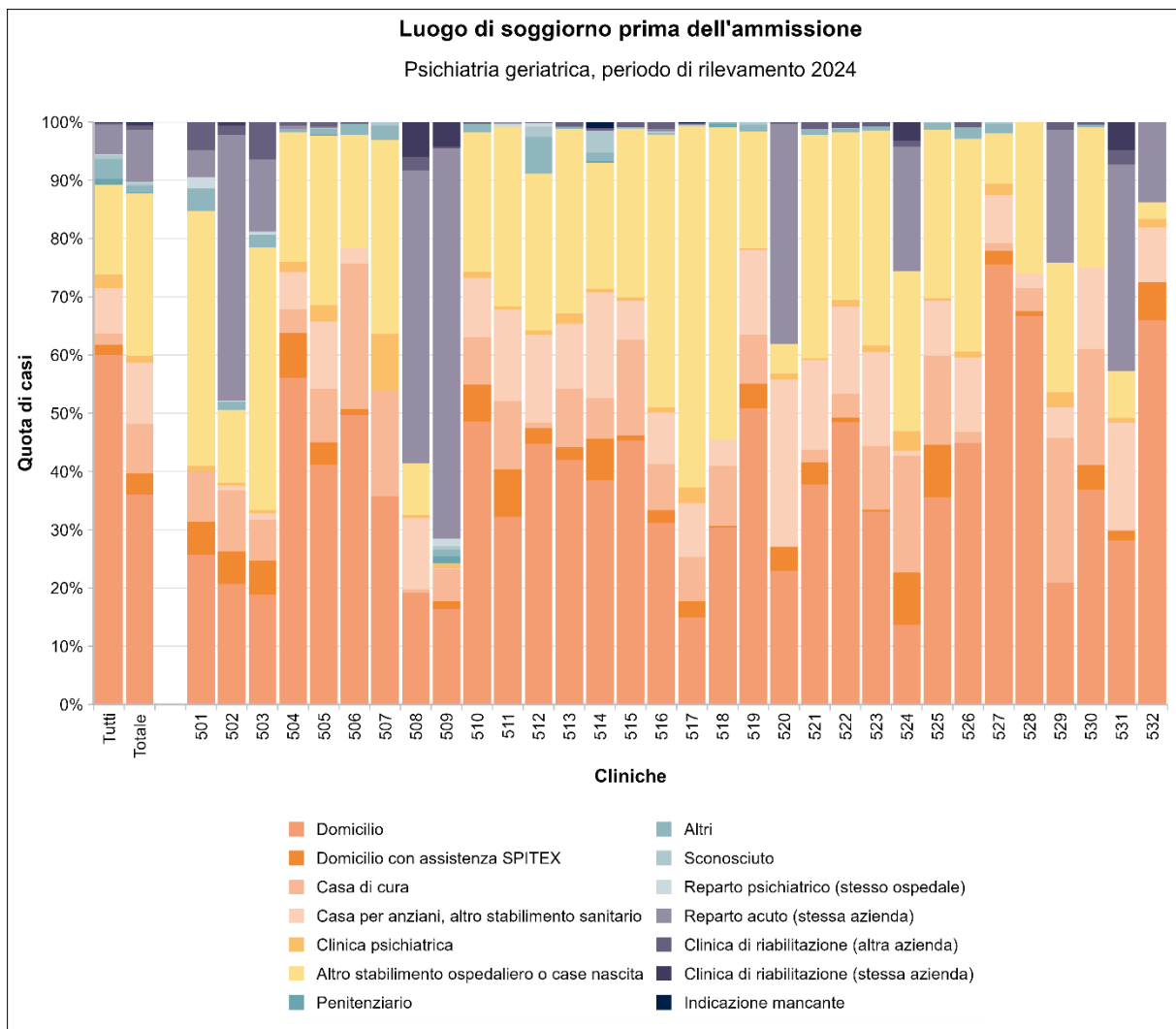


Figura 53: luogo di soggiorno prima dell'ammissione nelle cliniche di psichiatria geriatrica

Clinica	Domicilio	Domicilio con assistenza SPITEX	Casa di cura	Casa per anziani, altro stabilimento sanitario	Clinica psichiatrica	Altro stabilimento ospedaliero o case nascita	Penitenziario	Altri	Sconosciuto	Reparto psichiatrico (stesso ospedale)	Reparto acuto (stessa azienda)	Clinica di riabilitazione (altra azienda)	Clinica di riabilitazione (stessa azienda)	Indicazione mancante	
Tutte le cliniche	53003	1458	1716	6942	2084	13560	870	3049	595	138	4533	201	114	26	
Fornitori di prestazioni di base e della medicina acuta	Totale	35701	934	649	5366	1083	9634	318	2774	447	94	3185	99	15	11
	03	2552	104	22	469	47	282	12	143	182	5	2	7	0	9
	06	622	6	8	95	29	170	25	19	11	0	0	1	0	0
	07	280	1	18	80	18	176	0	4	0	0	42	4	0	0
	08	1508	85	24	343	25	396	5	120	25	8	0	0	0	0
	12	1069	2	0	19	77	85	0	13	0	2	0	1	0	0
	13	680	20	9	278	94	1279	3	28	19	1	0	1	0	0
	15	165	8	1	18	2	1	0	8	0	0	10	0	0	0
	17	936	16	7	64	36	45	0	57	13	0	0	0	0	0
	18	328	2	0	29	9	3	0	2	0	0	17	2	0	0
	21	980	26	2	191	20	231	0	215	82	3	0	2	0	0
	22	1850	6	3	287	24	399	1	80	7	0	4	6	0	0
	24	806	10	0	215	2	445	5	57	0	0	0	0	0	0
	26	525	9	29	103	37	4	49	62	9	6	1475	6	8	0
	28	569	6	7	72	11	195	11	50	1	0	0	2	0	0
	30	836	26	0	198	28	474	5	85	2	9	0	6	0	0
	32	866	0	26	21	0	79	7	102	0	0	0	2	0	0
	34	952	6	2	87	9	193	4	29	11	0	0	2	0	0
	35	1022	16	4	142	27	291	5	67	4	0	0	7	0	2
	36	529	2	13	49	19	60	9	20	0	7	72	0	5	0
	37	1033	32	0	242	32	71	15	75	1	4	412	5	0	0
	39	1432	5	1	229	30	242	7	62	0	0	0	4	0	0
	40	855	110	1	122	31	118	0	44	1	0	0	5	0	0
	42	799	0	1	9	51	96	0	7	0	0	0	0	0	0
	43	407	182	0	117	32	1156	11	210	9	0	0	0	0	0
	44	460	0	1	5	1	5	0	1	0	0	0	0	0	0
	46	873	19	154	103	27	68	2	95	7	5	333	0	0	0
	48	398	0	68	1	33	112	2	36	2	0	0	0	0	0
	49	331	3	1	76	10	162	3	9	1	12	606	8	0	0
	51	838	11	12	148	21	241	7	77	4	1	0	2	0	0
	52	2622	26	18	505	114	696	49	298	0	11	5	9	0	0
	54	782	20	8	112	11	134	11	126	0	0	0	1	0	0
	56	1792	58	13	269	56	378	15	97	9	6	0	6	0	0
	58	1430	24	9	120	23	124	15	88	30	0	0	1	0	0
	66	354	1	2	44	5	9	0	3	0	0	65	0	2	0
	70	237	21	0	11	3	18	0	6	0	0	2	0	0	0
	71	499	13	1	70	12	289	16	62	3	12	0	1	0	0
	73	526	11	96	44	26	245	0	41	4	1	85	4	0	0
	74	295	16	65	40	16	140	3	33	9	1	50	3	0	0
	82	833	8	17	197	16	246	19	192	0	0	0	1	0	0
	83	520	4	0	14	2	3	0	12	0	0	0	0	0	0
	87	253	3	0	20	2	2	0	9	1	0	5	0	0	0
	88	111	0	5	0	2	6	0	2	0	0	0	0	0	0
	99	269	7	0	7	1	30	0	2	0	0	0	0	0	0

	Clinica	Domicilio	Domicilio con assistenza SPITEX	Casa di cura	Casa per anziani, altro stabilimento sanitario	Clinica psichiatrica	Altro stabilimento ospedaliero o case nascita	Penitenziario	Altri	Sconosciuto	Reparto psichiatrico (stesso ospedale)	Reparto acuto (stessa azienda)	Clinica di riabilitazione (altra azienda)	Clinica di riabilitazione (stessa azienda)	Indicazione mancante
	122	483	0	1	76	7	231	2	22	0	0	0	0	0	0
	124	194	9	0	25	5	4	0	4	0	0	0	0	0	0
Cliniche specializzate	Totale	11278	98	83	228	365	542	0	90	72	5	86	13	40	0
	01	774	6	0	8	0	0	0	5	14	0	0	0	0	0
	02	712	12	13	5	9	16	0	3	5	0	0	1	9	0
	05	188	0	0	12	71	16	0	11	0	0	0	0	0	0
	10	39	1	0	7	20	0	0	1	0	0	0	1	0	0
	14	78	1	0	5	22	8	0	0	0	0	0	0	0	0
	19	465	0	0	9	7	4	0	1	0	0	0	1	0	0
	23	452	3	0	22	16	13	0	0	0	1	1	1	0	0
	25	236	1	0	0	1	1	0	0	0	0	0	0	0	0
	27	123	1	0	7	4	29	0	3	0	0	0	0	0	0
	29	401	0	0	0	2	0	0	2	0	0	0	0	0	0
	33	250	5	0	7	3	76	0	4	1	0	0	0	0	0
	38	284	1	0	3	4	5	0	2	0	0	0	0	0	0
	45	123	32	1	3	7	17	0	11	0	0	0	0	0	0
	47	116	0	0	0	1	3	0	0	0	0	13	0	0	0
	50	495	6	3	17	12	16	0	5	0	0	0	1	0	0
	57	635	1	1	1	37	3	0	8	0	0	0	0	0	0
	59	320	6	35	29	18	18	0	4	46	1	19	0	0	0
	60	285	0	1	0	1	59	0	4	0	0	0	0	0	0
	61	517	3	0	1	5	3	0	0	0	0	0	1	0	0
	62	60	0	1	2	2	8	0	0	0	0	4	0	0	0
	63	571	0	2	11	64	41	0	0	0	0	0	2	0	0
	65	191	0	0	0	3	5	0	0	0	0	0	0	1	0
	69	804	0	0	0	5	5	0	0	0	0	0	1	0	0
	72	56	0	24	6	2	1	0	0	0	1	40	0	16	0
	75	325	2	0	8	1	7	0	12	1	1	0	1	0	0
	76	372	2	0	6	2	34	0	11	1	0	0	0	0	0
	77	89	2	1	16	2	14	0	0	0	0	6	1	0	0
	79	275	8	0	17	6	63	0	0	2	0	0	0	0	0
	85	25	0	0	5	3	2	0	1	0	0	0	0	0	0
	86	221	1	0	0	0	1	0	0	0	0	0	0	0	0
	93	324	0	1	17	17	10	0	0	0	0	0	0	0	0
	94	201	0	0	1	3	4	0	0	2	0	0	0	0	0
	95	192	0	0	0	3	17	0	0	0	0	0	0	0	0
	96	155	0	0	0	1	8	0	1	0	1	3	1	9	0
	97	430	0	0	0	0	0	0	0	0	0	0	0	0	0
	98	322	4	0	3	5	2	0	1	0	0	0	0	0	0
	123	172	0	0	0	6	33	0	0	0	0	0	1	5	0
Cliniche per la cura di dipendenze	Totale	1840	6	3	119	482	96	12	46	3	6	219	3	0	0
	04	64	0	0	8	1	3	0	3	0	0	0	0	0	0
	11	366	1	1	6	192	19	0	9	0	0	0	0	0	0
	16	322	0	0	23	9	0	0	7	2	0	0	0	0	0
	20	143	0	0	15	4	11	0	2	0	0	0	0	0	0

	Clinica	Domicilio	Domicilio con assistenza SPITEX	Casa di cura	Casa per anziani, altro stabilimento sanitario	Clinica psichiatrica	Altro stabilimento ospedaliero o case nascita	Penitenziario	Altri	Sconosciuto	Reparto psichiatrico (stesso ospedale)	Reparto acuto (stessa azienda)	Clinica di riabilitazione (altra azienda)	Clinica di riabilitazione (stessa azienda)	Indicazione mancante
	31	33	0	0	1	51	13	0	1	0	0	0	1	0	0
	53	190	0	0	34	54	4	7	9	0	0	0	0	0	0
	55	563	4	0	9	91	30	0	13	1	1	0	2	0	0
	78	136	0	2	21	0	3	0	1	0	0	10	0	0	0
	89	14	0	0	1	52	4	2	1	0	3	0	0	0	0
	90	9	1	0	1	26	3	3	0	0	2	0	0	0	0
	121	0	0	0	0	2	6	0	0	0	0	209	0	0	0
Psichiatria forense	Totale	31	0	5	25	12	69	527	10	12	13	17	0	0	4
	101	4	0	0	1	1	9	26	0	0	0	0	0	0	0
	102	0	0	5	2	0	0	294	2	5	10	17	0	0	0
	103	1	0	0	1	1	3	11	1	1	0	0	0	0	0
	104	5	0	0	9	3	8	24	1	5	2	0	0	0	0
	105	0	0	0	7	2	6	45	0	0	1	0	0	0	0
	106	17	0	0	1	1	7	62	4	1	0	0	0	0	4
	107	3	0	0	2	4	34	52	0	0	0	0	0	0	0
	109	1	0	0	2	0	2	13	2	0	0	0	0	0	0
Psichiatria geriatrica	Totale	4153	420	976	1204	142	3219	13	129	61	20	1026	86	59	11
	501	27	6	9	0	1	46	0	4	0	2	5	5	0	0
	502	75	20	38	3	2	45	0	5	0	1	165	6	2	0
	503	35	11	13	2	1	84	0	4	0	1	23	12	0	0
	504	96	13	7	11	3	38	0	1	0	0	1	1	0	0
	505	250	23	56	70	17	177	1	6	1	0	1	5	0	0
	506	137	3	69	7	0	54	0	5	0	0	0	1	0	0
	507	59	0	30	0	16	55	0	4	1	0	0	0	0	0
	508	39	0	1	25	1	18	0	0	0	0	102	5	12	0
	509	105	8	36	1	5	0	8	7	4	8	429	2	27	0
	510	138	18	23	29	3	68	0	4	0	0	0	1	0	0
	511	115	29	42	56	2	110	0	0	0	2	1	0	0	0
	512	279	17	6	94	5	168	0	39	11	4	0	1	0	0
	513	208	11	50	55	9	157	0	2	0	0	0	4	0	0
	514	383	70	70	180	6	216	2	15	37	0	0	5	0	10
	515	149	3	54	22	2	95	0	0	1	0	0	3	0	0
	516	188	13	48	53	6	282	0	2	0	1	3	7	0	0
	517	100	19	51	62	18	416	0	0	1	1	0	2	0	1
	518	100	1	34	15	0	177	2	1	0	0	0	0	0	0
	519	192	16	32	55	1	76	0	4	2	0	0	0	0	0
	520	71	13	0	89	3	16	0	0	0	0	117	1	0	0
	521	155	16	9	63	1	158	0	4	0	0	0	5	0	0
	522	249	4	21	77	6	148	0	3	1	0	0	5	0	0
	523	88	1	29	43	3	98	0	2	0	0	0	2	0	0
	524	52	34	76	3	13	104	0	0	0	0	81	4	12	0
	525	167	42	72	44	2	136	0	5	1	0	0	0	0	0
	526	140	0	6	40	3	114	0	6	0	0	0	3	0	0
	527	229	7	4	25	6	26	0	5	1	0	0	0	0	0
	528	82	1	5	3	0	32	0	0	0	0	0	0	0	0
	529	32	0	38	8	4	34	0	0	0	0	35	2	0	0

Clinica	Domicilio	Domicilio con assistenza SPITEX	Casa di cura	Casa per anziani, altro stabilimento sanitario	Clinica psichiatrica	Altro stabilimento ospedaliero o case nascita	Penitenziario	Altri	Sconosciuto	Reparto psichiatrico (stesso ospedale)	Reparto acuto (stessa azienda)	Clinica di riabilitazione (altra azienda)	Clinica di riabilitazione (stessa azienda)	Indicazione mancante
530	87	10	47	33	0	57	0	1	0	0	0	1	0	0
531	35	2	0	23	1	10	0	0	0	0	4	3	6	0
532	91	9	0	13	2	4	0	0	0	0	19	0	0	0

Tabella 13: luogo di soggiorno prima dell'ammissione nelle cliniche (numero di casi)

Clinica	Domicilio	Domicilio con assistenza SPITEX	Casa di cura	Casa per anziani, altro stabilimento sanitario	Clinica psichiatrica	Altro stabilimento ospedaliero o case nascita	Penitenziario	Altri	Sconosciuto	Reparto psichiatrico (stesso ospedale)	Reparto acuto (stessa azienda)	Clinica di riabilitazione (altra azienda)	Clinica di riabilitazione (stessa azienda)	Indicazione mancante
Tutte le cliniche	60.0%	1.7%	1.9%	7.9%	2.4%	15.4%	1.0%	3.5%	0.7%	0.2%	5.1%	0.2%	0.1%	0.0%
Fornitori di prestazioni di base e della medicina acuta	Totale	59.2%	1.5%	1.1%	8.9%	1.8%	16.0%	0.5%	4.6%	0.7%	0.2%	5.3%	0.2%	0.0%
	03	66.5%	2.7%	0.6%	12.2%	1.2%	7.4%	0.3%	3.7%	4.7%	0.1%	0.1%	0.2%	0.0%
	06	63.1%	0.6%	0.8%	9.6%	2.9%	17.2%	2.5%	1.9%	1.1%	0.0%	0.0%	0.1%	0.0%
	07	44.9%	0.2%	2.9%	12.8%	2.9%	28.3%	0.0%	0.6%	0.0%	6.7%	0.6%	0.0%	0.0%
	08	59.4%	3.3%	0.9%	13.5%	1.0%	15.6%	0.2%	4.7%	1.0%	0.3%	0.0%	0.0%	0.0%
	12	84.3%	0.2%	0.0%	1.5%	6.1%	6.7%	0.0%	1.0%	0.0%	0.2%	0.0%	0.1%	0.0%
	13	28.2%	0.8%	0.4%	11.5%	3.9%	53.0%	0.1%	1.2%	0.8%	0.0%	0.0%	0.0%	0.0%
	15	77.5%	3.8%	0.5%	8.5%	0.9%	0.5%	0.0%	3.8%	0.0%	0.0%	4.7%	0.0%	0.0%
	17	79.7%	1.4%	0.6%	5.5%	3.1%	3.8%	0.0%	4.9%	1.1%	0.0%	0.0%	0.0%	0.0%
	18	83.7%	0.5%	0.0%	7.4%	2.3%	0.8%	0.0%	0.5%	0.0%	4.3%	0.5%	0.0%	0.0%
	21	55.9%	1.5%	0.1%	10.9%	1.1%	13.2%	0.0%	12.3%	4.7%	0.2%	0.0%	0.1%	0.0%
	22	69.4%	0.2%	0.1%	10.8%	0.9%	15.0%	0.0%	3.0%	0.3%	0.0%	0.1%	0.2%	0.0%
	24	52.3%	0.6%	0.0%	14.0%	0.1%	28.9%	0.3%	3.7%	0.0%	0.0%	0.0%	0.0%	0.0%
	26	22.6%	0.4%	1.2%	4.4%	1.6%	0.2%	2.1%	2.7%	0.4%	0.3%	63.5%	0.3%	0.3%
	28	61.6%	0.6%	0.8%	7.8%	1.2%	21.1%	1.2%	5.4%	0.1%	0.0%	0.0%	0.2%	0.0%
	30	50.1%	1.6%	0.0%	11.9%	1.7%	28.4%	0.3%	5.1%	0.1%	0.5%	0.0%	0.4%	0.0%
	32	78.5%	0.0%	2.4%	1.9%	0.0%	7.2%	0.6%	9.2%	0.0%	0.0%	0.2%	0.0%	0.0%
	34	73.5%	0.5%	0.2%	6.7%	0.7%	14.9%	0.3%	2.2%	0.8%	0.0%	0.2%	0.0%	0.0%
	35	64.4%	1.0%	0.3%	8.9%	1.7%	18.3%	0.3%	4.2%	0.3%	0.0%	0.0%	0.4%	0.0%
	36	67.4%	0.3%	1.7%	6.2%	2.4%	7.6%	1.1%	2.5%	0.0%	0.9%	9.2%	0.0%	0.6%
	37	53.7%	1.7%	0.0%	12.6%	1.7%	3.7%	0.8%	3.9%	0.1%	0.2%	21.4%	0.3%	0.0%
	39	71.2%	0.2%	0.0%	11.4%	1.5%	12.0%	0.3%	3.1%	0.0%	0.0%	0.2%	0.0%	0.0%

Clinica	Domicilio	Domicilio con assistenza SPITEX	Casa di cura	Casa per anziani, altro stabilimento sanitario	Clinica psichiatrica	Altro stabilimento ospedaliero o case nascita	Penitenziario	Altri	Sconosciuto	Reparto psichiatrico (stesso ospedale)	Reparto acuto (stessa azienda)	Clinica di riabilitazione (altra azienda)	Clinica di riabilitazione (stessa azienda)	Indicazione mancante	
40	66.4%	8.5%	0.1%	9.5%	2.4%	9.2%	0.0%	3.4%	0.1%	0.0%	0.0%	0.4%	0.0%	0.0%	
42	83.0%	0.0%	0.1%	0.9%	5.3%	10.0%	0.0%	0.7%	0.0%	0.0%	0.0%	0.0%	0.0%	0.0%	
43	19.2%	8.6%	0.0%	5.5%	1.5%	54.4%	0.5%	9.9%	0.4%	0.0%	0.0%	0.0%	0.0%	0.0%	
44	97.3%	0.0%	0.2%	1.1%	0.2%	1.1%	0.0%	0.2%	0.0%	0.0%	0.0%	0.0%	0.0%	0.0%	
46	51.8%	1.1%	9.1%	6.1%	1.6%	4.0%	0.1%	5.6%	0.4%	0.3%	19.8%	0.0%	0.0%	0.0%	
48	61.0%	0.0%	10.4%	0.2%	5.1%	17.2%	0.3%	5.5%	0.3%	0.0%	0.0%	0.0%	0.0%	0.0%	
49	27.1%	0.2%	0.1%	6.2%	0.8%	13.3%	0.2%	0.7%	0.1%	1.0%	49.6%	0.7%	0.0%	0.0%	
51	61.5%	0.8%	0.9%	10.9%	1.5%	17.7%	0.5%	5.7%	0.3%	0.1%	0.0%	0.1%	0.0%	0.0%	
52	60.2%	0.6%	0.4%	11.6%	2.6%	16.0%	1.1%	6.8%	0.0%	0.3%	0.1%	0.2%	0.0%	0.0%	
54	64.9%	1.7%	0.7%	9.3%	0.9%	11.1%	0.9%	10.5%	0.0%	0.0%	0.0%	0.1%	0.0%	0.0%	
56	66.4%	2.1%	0.5%	10.0%	2.1%	14.0%	0.6%	3.6%	0.3%	0.2%	0.0%	0.2%	0.0%	0.0%	
58	76.7%	1.3%	0.5%	6.4%	1.2%	6.7%	0.8%	4.7%	1.6%	0.0%	0.0%	0.1%	0.0%	0.0%	
66	73.0%	0.2%	0.4%	9.1%	1.0%	1.9%	0.0%	0.6%	0.0%	0.0%	13.4%	0.0%	0.4%	0.0%	
70	79.5%	7.0%	0.0%	3.7%	1.0%	6.0%	0.0%	2.0%	0.0%	0.0%	0.7%	0.0%	0.0%	0.0%	
71	51.0%	1.3%	0.1%	7.2%	1.2%	29.6%	1.6%	6.3%	0.3%	1.2%	0.0%	0.1%	0.0%	0.0%	
73	48.6%	1.0%	8.9%	4.1%	2.4%	22.6%	0.0%	3.8%	0.4%	0.1%	7.8%	0.4%	0.0%	0.0%	
74	44.0%	2.4%	9.7%	6.0%	2.4%	20.9%	0.4%	4.9%	1.3%	0.1%	7.5%	0.4%	0.0%	0.0%	
82	54.5%	0.5%	1.1%	12.9%	1.0%	16.1%	1.2%	12.6%	0.0%	0.0%	0.0%	0.1%	0.0%	0.0%	
83	93.7%	0.7%	0.0%	2.5%	0.4%	0.5%	0.0%	2.2%	0.0%	0.0%	0.0%	0.0%	0.0%	0.0%	
87	85.8%	1.0%	0.0%	6.8%	0.7%	0.7%	0.0%	3.1%	0.3%	0.0%	1.7%	0.0%	0.0%	0.0%	
88	88.1%	0.0%	4.0%	0.0%	1.6%	4.8%	0.0%	1.6%	0.0%	0.0%	0.0%	0.0%	0.0%	0.0%	
99	85.1%	2.2%	0.0%	2.2%	0.3%	9.5%	0.0%	0.6%	0.0%	0.0%	0.0%	0.0%	0.0%	0.0%	
122	58.8%	0.0%	0.1%	9.2%	0.9%	28.1%	0.2%	2.7%	0.0%	0.0%	0.0%	0.0%	0.0%	0.0%	
124	80.5%	3.7%	0.0%	10.4%	2.1%	1.7%	0.0%	1.7%	0.0%	0.0%	0.0%	0.0%	0.0%	0.0%	
Cliniche specializzate	Totale	87.4%	0.8%	0.6%	1.8%	2.8%	4.2%	0.0%	0.7%	0.6%	0.0%	0.7%	0.1%	0.3%	0.0%
01	95.9%	0.7%	0.0%	1.0%	0.0%	0.0%	0.0%	0.6%	1.7%	0.0%	0.0%	0.0%	0.0%	0.0%	
02	90.7%	1.5%	1.7%	0.6%	1.1%	2.0%	0.0%	0.4%	0.6%	0.0%	0.0%	0.1%	1.1%	0.0%	
05	63.1%	0.0%	0.0%	4.0%	23.8%	5.4%	0.0%	3.7%	0.0%	0.0%	0.0%	0.0%	0.0%	0.0%	
10	56.5%	1.4%	0.0%	10.1%	29.0%	0.0%	0.0%	1.4%	0.0%	0.0%	0.0%	1.4%	0.0%	0.0%	
14	68.4%	0.9%	0.0%	4.4%	19.3%	7.0%	0.0%	0.0%	0.0%	0.0%	0.0%	0.0%	0.0%	0.0%	
19	95.5%	0.0%	0.0%	1.8%	1.4%	0.8%	0.0%	0.2%	0.0%	0.0%	0.0%	0.2%	0.0%	0.0%	
23	88.8%	0.6%	0.0%	4.3%	3.1%	2.6%	0.0%	0.0%	0.0%	0.2%	0.2%	0.0%	0.0%	0.0%	
25	98.7%	0.4%	0.0%	0.0%	0.4%	0.4%	0.0%	0.0%	0.0%	0.0%	0.0%	0.0%	0.0%	0.0%	
27	73.7%	0.6%	0.0%	4.2%	2.4%	17.4%	0.0%	1.8%	0.0%	0.0%	0.0%	0.0%	0.0%	0.0%	
29	99.0%	0.0%	0.0%	0.0%	0.5%	0.0%	0.0%	0.5%	0.0%	0.0%	0.0%	0.0%	0.0%	0.0%	
33	72.3%	1.4%	0.0%	2.0%	0.9%	22.0%	0.0%	1.2%	0.3%	0.0%	0.0%	0.0%	0.0%	0.0%	
38	95.0%	0.3%	0.0%	1.0%	1.3%	1.7%	0.0%	0.7%	0.0%	0.0%	0.0%	0.0%	0.0%	0.0%	
45	63.4%	16.5%	0.5%	1.5%	3.6%	8.8%	0.0%	5.7%	0.0%	0.0%	0.0%	0.0%	0.0%	0.0%	
47	87.2%	0.0%	0.0%	0.0%	0.8%	2.3%	0.0%	0.0%	0.0%	0.0%	9.8%	0.0%	0.0%	0.0%	
50	89.2%	1.1%	0.5%	3.1%	2.2%	2.9%	0.0%	0.9%	0.0%	0.1%	0.0%	0.2%	0.0%	0.0%	
57	92.6%	0.1%	0.1%	0.1%	5.4%	0.4%	0.0%	1.2%	0.0%	0.0%	0.0%	0.0%	0.0%	0.0%	
59	64.5%	1.2%	7.1%	5.8%	3.6%	3.6%	0.0%	0.8%	9.3%	0.2%	3.8%	0.0%	0.0%	0.0%	
60	81.4%	0.0%	0.3%	0.0%	0.3%	16.9%	0.0%	1.1%	0.0%	0.0%	0.0%	0.0%	0.0%	0.0%	
61	97.5%	0.6%	0.0%	0.2%	0.9%	0.6%	0.0%	0.0%	0.0%	0.0%	0.0%	0.2%	0.0%	0.0%	
62	77.9%	0.0%	1.3%	2.6%	2.6%	10.4%	0.0%	0.0%	0.0%	0.0%	5.2%	0.0%	0.0%	0.0%	
63	82.6%	0.0%	0.3%	1.6%	9.3%	5.9%	0.0%	0.0%	0.0%	0.0%	0.0%	0.3%	0.0%	0.0%	

Clinica		Domicilio	Domicilio con assistenza SPITEX	Casa di cura	Casa per anziani, altro stabilimento sanitario	Clinica psichiatrica	Altro stabilimento ospedaliero o case nascita	Penitenziario	Altri	Sconosciuto	Reparto psichiatrico (stesso ospedale)	Reparto acuto (stessa azienda)	Clinica di riabilitazione (altra azienda)	Clinica di riabilitazione (stessa azienda)	Indicazione mancante
	65	95.5%	0.0%	0.0%	0.0%	1.5%	2.5%	0.0%	0.0%	0.0%	0.0%	0.0%	0.0%	0.5%	0.0%
	69	98.7%	0.0%	0.0%	0.0%	0.6%	0.6%	0.0%	0.0%	0.0%	0.0%	0.0%	0.1%	0.0%	0.0%
	72	38.4%	0.0%	16.4%	4.1%	1.4%	0.7%	0.0%	0.0%	0.0%	0.7%	27.4%	0.0%	11.0%	0.0%
	75	90.8%	0.6%	0.0%	2.2%	0.3%	2.0%	0.0%	3.4%	0.3%	0.3%	0.0%	0.3%	0.0%	0.0%
	76	86.9%	0.5%	0.0%	1.4%	0.5%	7.9%	0.0%	2.6%	0.2%	0.0%	0.0%	0.0%	0.0%	0.0%
	77	67.9%	1.5%	0.8%	12.2%	1.5%	10.7%	0.0%	0.0%	0.0%	0.0%	4.6%	0.8%	0.0%	0.0%
	79	74.1%	2.2%	0.0%	4.6%	1.6%	17.0%	0.0%	0.0%	0.5%	0.0%	0.0%	0.0%	0.0%	0.0%
	85	69.4%	0.0%	0.0%	13.9%	8.3%	5.6%	0.0%	2.8%	0.0%	0.0%	0.0%	0.0%	0.0%	0.0%
	86	99.1%	0.4%	0.0%	0.0%	0.0%	0.4%	0.0%	0.0%	0.0%	0.0%	0.0%	0.0%	0.0%	0.0%
	93	87.8%	0.0%	0.3%	4.6%	4.6%	2.7%	0.0%	0.0%	0.0%	0.0%	0.0%	0.0%	0.0%	0.0%
	94	95.3%	0.0%	0.0%	0.5%	1.4%	1.9%	0.0%	0.0%	0.9%	0.0%	0.0%	0.0%	0.0%	0.0%
	95	90.6%	0.0%	0.0%	0.0%	1.4%	8.0%	0.0%	0.0%	0.0%	0.0%	0.0%	0.0%	0.0%	0.0%
	96	86.6%	0.0%	0.0%	0.0%	0.6%	4.5%	0.0%	0.6%	0.0%	0.6%	1.7%	0.6%	5.0%	0.0%
	97	100%	0.0%	0.0%	0.0%	0.0%	0.0%	0.0%	0.0%	0.0%	0.0%	0.0%	0.0%	0.0%	0.0%
	98	95.5%	1.2%	0.0%	0.9%	1.5%	0.6%	0.0%	0.3%	0.0%	0.9%	0.0%	0.0%	0.0%	0.0%
	123	79.3%	0.0%	0.0%	0.0%	2.8%	15.2%	0.0%	0.0%	0.0%	0.0%	0.0%	0.5%	2.3%	0.0%
Cliniche per la cura di dipendenze	Totale	64.9%	0.2%	0.1%	4.2%	17.0%	3.4%	0.4%	1.6%	0.1%	0.2%	7.7%	0.1%	0.0%	0.0%
	04	81.0%	0.0%	0.0%	10.1%	1.3%	3.8%	0.0%	3.8%	0.0%	0.0%	0.0%	0.0%	0.0%	0.0%
	11	61.6%	0.2%	0.2%	1.0%	32.3%	3.2%	0.0%	1.5%	0.0%	0.0%	0.0%	0.0%	0.0%	0.0%
	16	88.7%	0.0%	0.0%	6.3%	2.5%	0.0%	0.0%	1.9%	0.6%	0.0%	0.0%	0.0%	0.0%	0.0%
	20	81.7%	0.0%	0.0%	8.6%	2.3%	6.3%	0.0%	1.1%	0.0%	0.0%	0.0%	0.0%	0.0%	0.0%
	31	33.0%	0.0%	0.0%	1.0%	51.0%	13.0%	0.0%	1.0%	0.0%	0.0%	0.0%	1.0%	0.0%	0.0%
	53	63.8%	0.0%	0.0%	11.4%	18.1%	1.3%	2.3%	3.0%	0.0%	0.0%	0.0%	0.0%	0.0%	0.0%
	55	78.9%	0.6%	0.0%	1.3%	12.7%	4.2%	0.0%	1.8%	0.1%	0.1%	0.0%	0.3%	0.0%	0.0%
	78	78.6%	0.0%	1.2%	12.1%	0.0%	1.7%	0.0%	0.6%	0.0%	0.0%	5.8%	0.0%	0.0%	0.0%
	89	18.2%	0.0%	0.0%	1.3%	67.5%	5.2%	2.6%	1.3%	0.0%	3.9%	0.0%	0.0%	0.0%	0.0%
	90	20.0%	2.2%	0.0%	2.2%	57.8%	6.7%	6.7%	0.0%	0.0%	4.4%	0.0%	0.0%	0.0%	0.0%
	121	0.0%	0.0%	0.0%	0.0%	0.9%	2.8%	0.0%	0.0%	0.0%	0.0%	96.3%	0.0%	0.0%	0.0%
Psichiatria forense	Totale	4.3%	0.0%	0.7%	3.4%	1.7%	9.5%	72.7%	1.4%	1.7%	1.8%	2.3%	0.0%	0.0%	0.0%
	101	9.8%	0.0%	0.0%	2.4%	2.4%	22.0%	63.4%	0.0%	0.0%	0.0%	0.0%	0.0%	0.0%	0.0%
	102	0.0%	0.0%	1.5%	0.6%	0.0%	0.0%	87.8%	0.6%	1.5%	3.0%	5.1%	0.0%	0.0%	0.0%
	103	5.3%	0.0%	0.0%	5.3%	5.3%	15.8%	57.9%	5.3%	5.3%	0.0%	0.0%	0.0%	0.0%	0.0%
	104	8.8%	0.0%	0.0%	15.8%	5.3%	14.0%	42.1%	1.8%	8.8%	3.5%	0.0%	0.0%	0.0%	0.0%
	105	0.0%	0.0%	0.0%	11.5%	3.3%	9.8%	73.8%	0.0%	0.0%	1.6%	0.0%	0.0%	0.0%	0.0%
	106	17.5%	0.0%	0.0%	1.0%	1.0%	7.2%	63.9%	4.1%	1.0%	0.0%	0.0%	0.0%	0.0%	0.0%
	107	3.2%	0.0%	0.0%	2.1%	4.2%	35.8%	54.7%	0.0%	0.0%	0.0%	0.0%	0.0%	0.0%	0.0%
	109	5.0%	0.0%	0.0%	10.0%	0.0%	10.0%	65.0%	10.0%	0.0%	0.0%	0.0%	0.0%	0.0%	0.0%
Psichiatria geriatrica	Totale	36.1%	3.6%	8.5%	10.5%	1.2%	27.9%	0.1%	1.1%	0.5%	0.2%	8.9%	0.7%	0.5%	0.0%
	501	25.7%	5.7%	8.6%	0.0%	1.0%	43.8%	0.0%	3.8%	0.0%	1.9%	4.8%	4.8%	0.0%	0.0%
	502	20.7%	5.5%	10.5%	0.8%	0.6%	12.4%	0.0%	1.4%	0.0%	0.3%	45.6%	1.7%	0.6%	0.0%
	503	18.8%	5.9%	7.0%	1.1%	0.5%	45.2%	0.0%	2.2%	0.0%	0.5%	12.4%	6.5%	0.0%	0.0%
	504	56.1%	7.6%	4.1%	6.4%	1.8%	22.2%	0.0%	0.6%	0.0%	0.0%	0.6%	0.6%	0.0%	0.0%
	505	41.2%	3.8%	9.2%	11.5%	2.8%	29.2%	0.2%	1.0%	0.2%	0.0%	0.2%	0.8%	0.0%	0.0%

Clinica	Domicilio	Domicilio con assistenza SPITEX	Casa di cura	Casa per anziani, altro stabilimento sanitario	Clinica psichiatrica	Altro stabilimento ospedaliero o case nascita	Penitenziario	Altri	Sconosciuto	Reparto psichiatrico (stesso ospedale)	Reparto acuto (stessa azienda)	Clinica di riabilitazione (altra azienda)	Clinica di riabilitazione (stessa azienda)	Indicazione mancante
506	49.6%	1.1%	25.0%	2.5%	0.0%	19.6%	0.0%	1.8%	0.0%	0.0%	0.0%	0.4%	0.0%	0.0%
507	35.8%	0.0%	18.2%	0.0%	9.7%	33.3%	0.0%	2.4%	0.6%	0.0%	0.0%	0.0%	0.0%	0.0%
508	19.2%	0.0%	0.5%	12.3%	0.5%	8.9%	0.0%	0.0%	0.0%	0.0%	50.2%	2.5%	5.9%	0.0%
509	16.4%	1.2%	5.6%	0.2%	0.8%	0.0%	1.2%	1.1%	0.6%	1.2%	67.0%	0.3%	4.2%	0.0%
510	48.6%	6.3%	8.1%	10.2%	1.1%	23.9%	0.0%	1.4%	0.0%	0.0%	0.0%	0.4%	0.0%	0.0%
511	32.2%	8.1%	11.8%	15.7%	0.6%	30.8%	0.0%	0.0%	0.0%	0.6%	0.3%	0.0%	0.0%	0.0%
512	44.7%	2.7%	1.0%	15.1%	0.8%	26.9%	0.0%	6.2%	1.8%	0.6%	0.0%	0.2%	0.0%	0.0%
513	41.9%	2.2%	10.1%	11.1%	1.8%	31.7%	0.0%	0.4%	0.0%	0.0%	0.0%	0.8%	0.0%	0.0%
514	38.5%	7.0%	7.0%	18.1%	0.6%	21.7%	0.2%	1.5%	3.7%	0.0%	0.0%	0.5%	0.0%	0.0%
515	45.3%	0.9%	16.4%	6.7%	0.6%	28.9%	0.0%	0.0%	0.3%	0.0%	0.0%	0.9%	0.0%	0.0%
516	31.2%	2.2%	8.0%	8.8%	1.0%	46.8%	0.0%	0.3%	0.0%	0.2%	0.5%	1.2%	0.0%	0.0%
517	14.9%	2.8%	7.6%	9.2%	2.7%	62.0%	0.0%	0.0%	0.1%	0.1%	0.0%	0.3%	0.0%	0.0%
518	30.3%	0.3%	10.3%	4.5%	0.0%	53.6%	0.6%	0.3%	0.0%	0.0%	0.0%	0.0%	0.0%	0.0%
519	50.8%	4.2%	8.5%	14.6%	0.3%	20.1%	0.0%	1.1%	0.5%	0.0%	0.0%	0.0%	0.0%	0.0%
520	22.9%	4.2%	0.0%	28.7%	1.0%	5.2%	0.0%	0.0%	0.0%	0.0%	37.7%	0.3%	0.0%	0.0%
521	37.7%	3.9%	2.2%	15.3%	0.2%	38.4%	0.0%	1.0%	0.0%	0.0%	0.0%	1.2%	0.0%	0.0%
522	48.4%	0.8%	4.1%	15.0%	1.2%	28.8%	0.0%	0.6%	0.2%	0.0%	0.0%	1.0%	0.0%	0.0%
523	33.1%	0.4%	10.9%	16.2%	1.1%	36.8%	0.0%	0.8%	0.0%	0.0%	0.0%	0.8%	0.0%	0.0%
524	13.7%	9.0%	20.1%	0.8%	3.4%	27.4%	0.0%	0.0%	0.0%	0.0%	21.4%	1.1%	3.2%	0.0%
525	35.6%	9.0%	15.4%	9.4%	0.4%	29.0%	0.0%	1.1%	0.2%	0.0%	0.0%	0.0%	0.0%	0.0%
526	44.9%	0.0%	1.9%	12.8%	1.0%	36.5%	0.0%	1.9%	0.0%	0.0%	0.0%	1.0%	0.0%	0.0%
527	75.6%	2.3%	1.3%	8.3%	2.0%	8.6%	0.0%	1.7%	0.3%	0.0%	0.0%	0.0%	0.0%	0.0%
528	66.7%	0.8%	4.1%	2.4%	0.0%	26.0%	0.0%	0.0%	0.0%	0.0%	0.0%	0.0%	0.0%	0.0%
529	20.9%	0.0%	24.8%	5.2%	2.6%	22.2%	0.0%	0.0%	0.0%	0.0%	22.9%	1.3%	0.0%	0.0%
530	36.9%	4.2%	19.9%	14.0%	0.0%	24.2%	0.0%	0.4%	0.0%	0.0%	0.0%	0.4%	0.0%	0.0%
531	28.2%	1.6%	0.0%	18.5%	0.8%	8.1%	0.0%	0.0%	0.0%	0.0%	35.5%	2.4%	4.8%	0.0%
532	65.9%	6.5%	0.0%	9.4%	1.4%	2.9%	0.0%	0.0%	0.0%	0.0%	13.8%	0.0%	0.0%	0.0%

Tabella 14: luogo di soggiorno prima dell'ammissione nelle cliniche (in percentuale)

1.12 ISTANZA RICOVERANTE NELLE CLINICHE

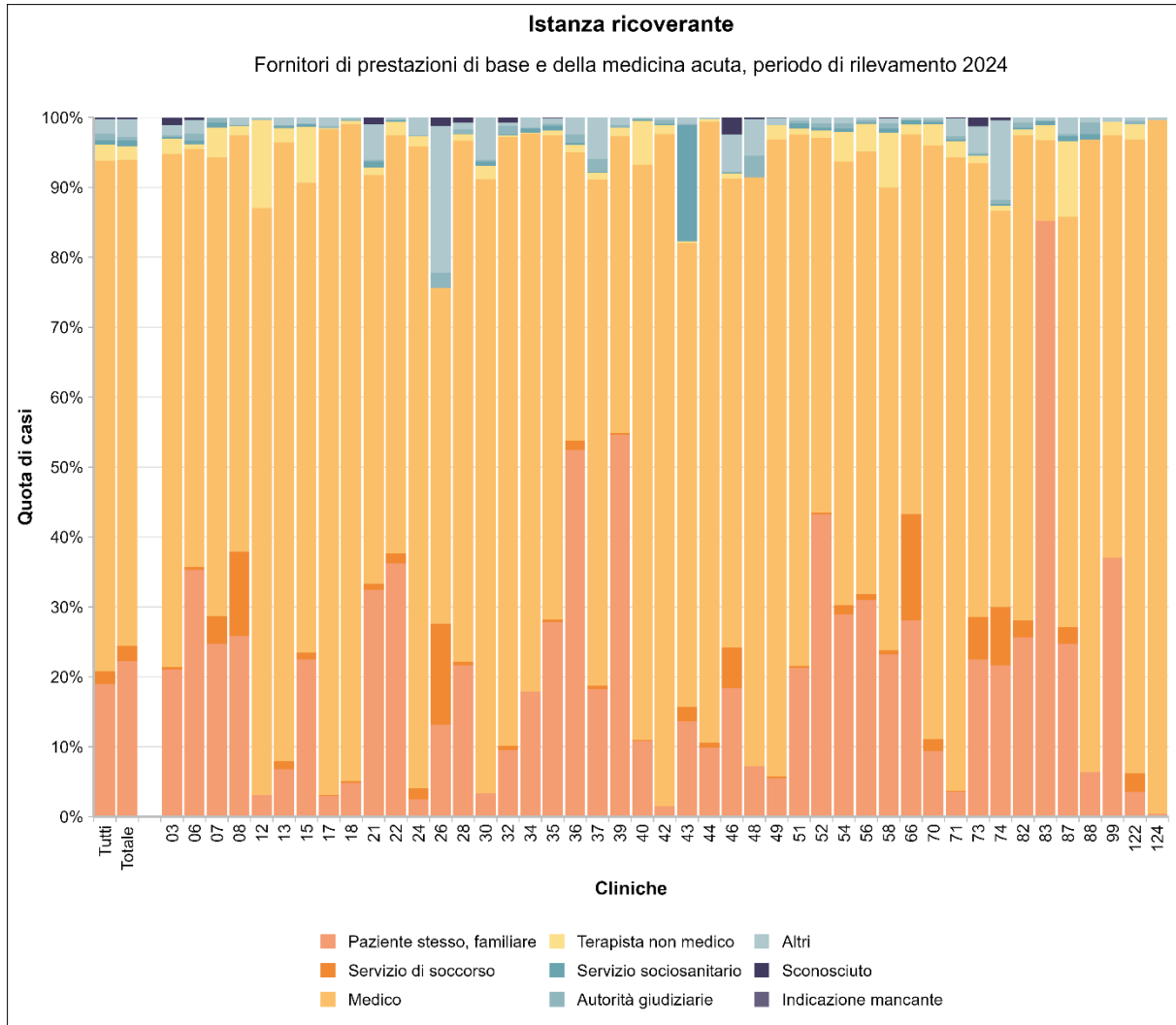


Figura 54: istanza ricoverante nei fornitori di prestazioni di base e della medicina acuta

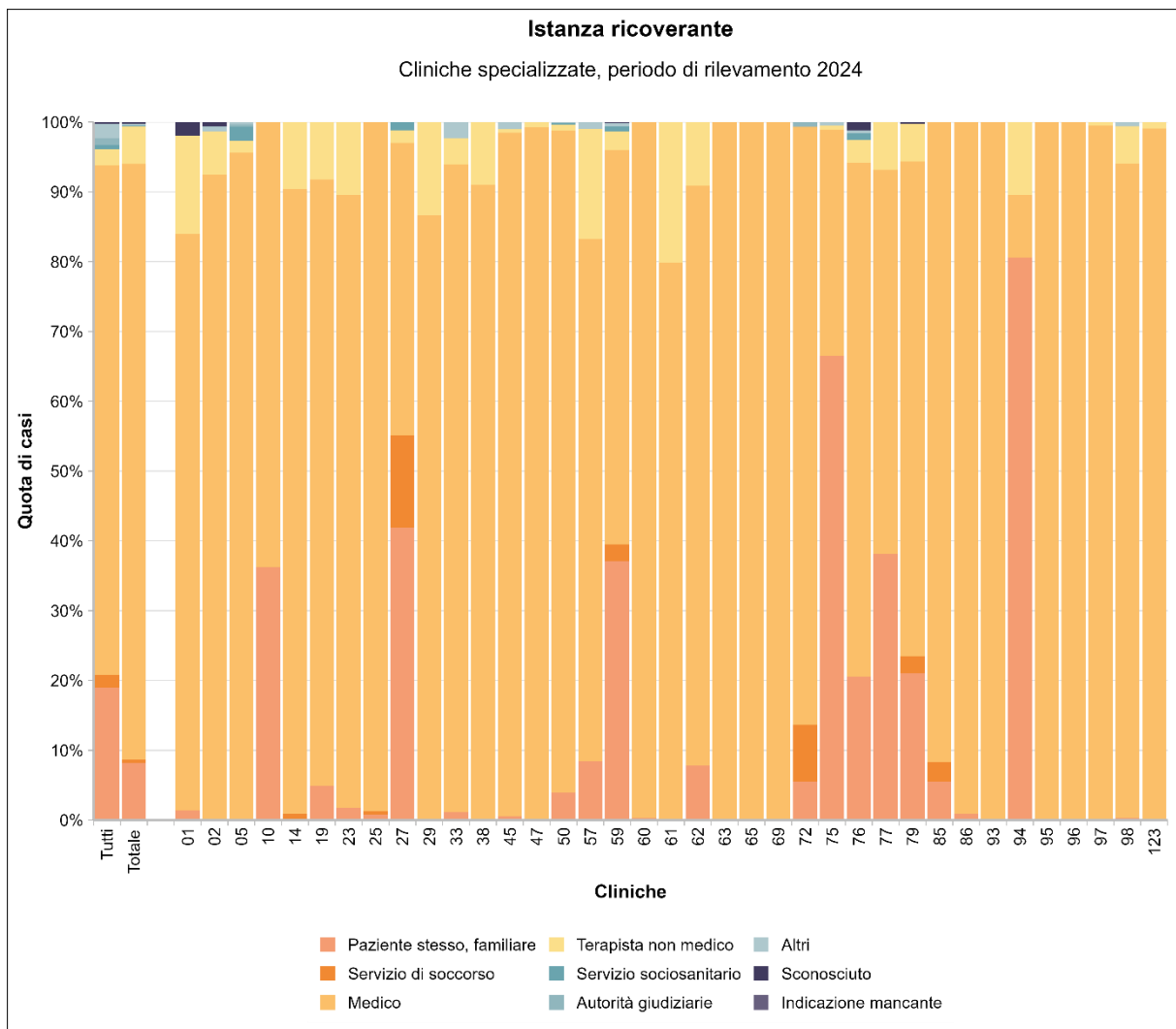


Figura 55: istanza ricoverante nelle cliniche specializzate

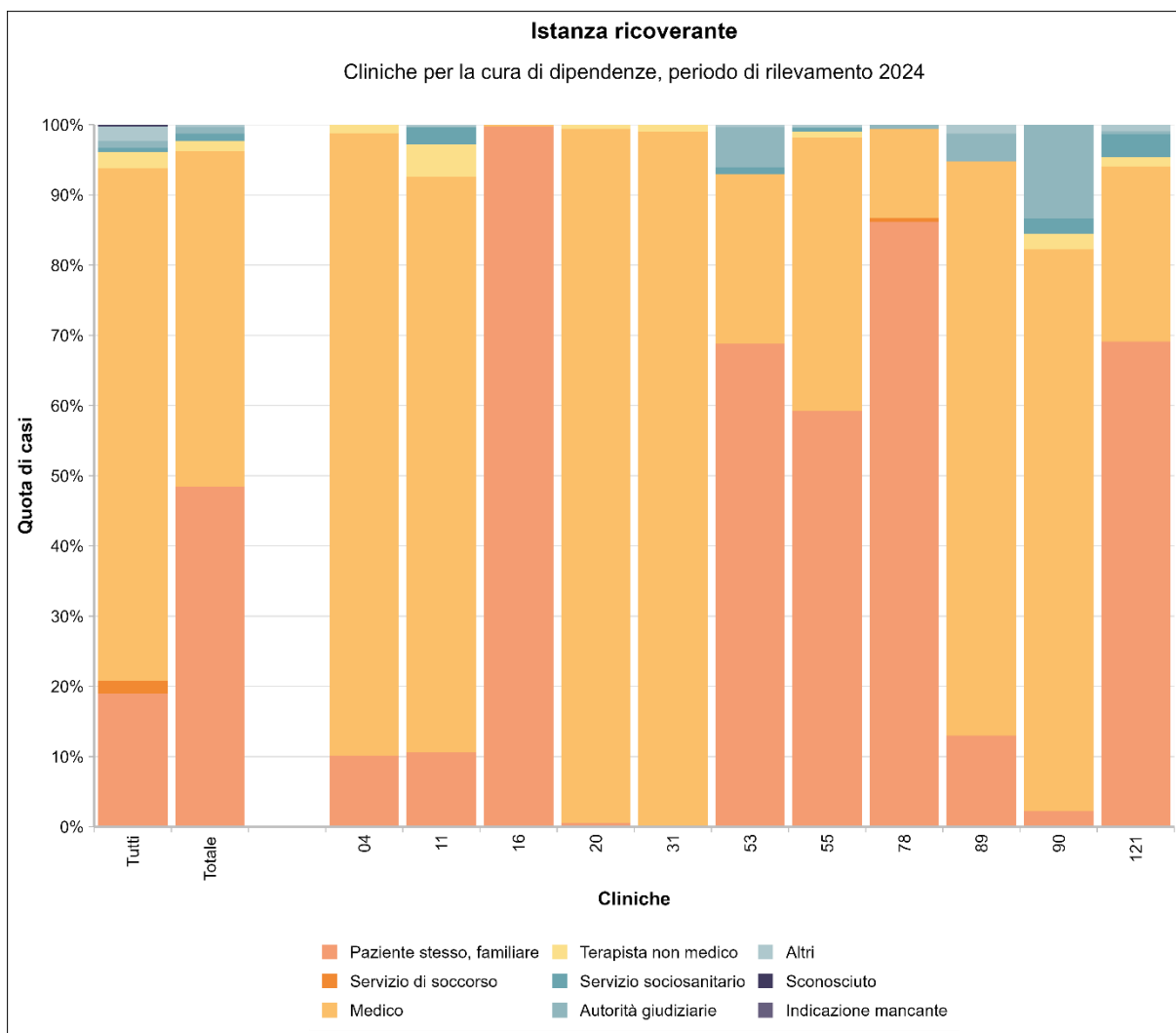


Figura 56: istanza ricoverante nelle cliniche per la cura di dipendenze

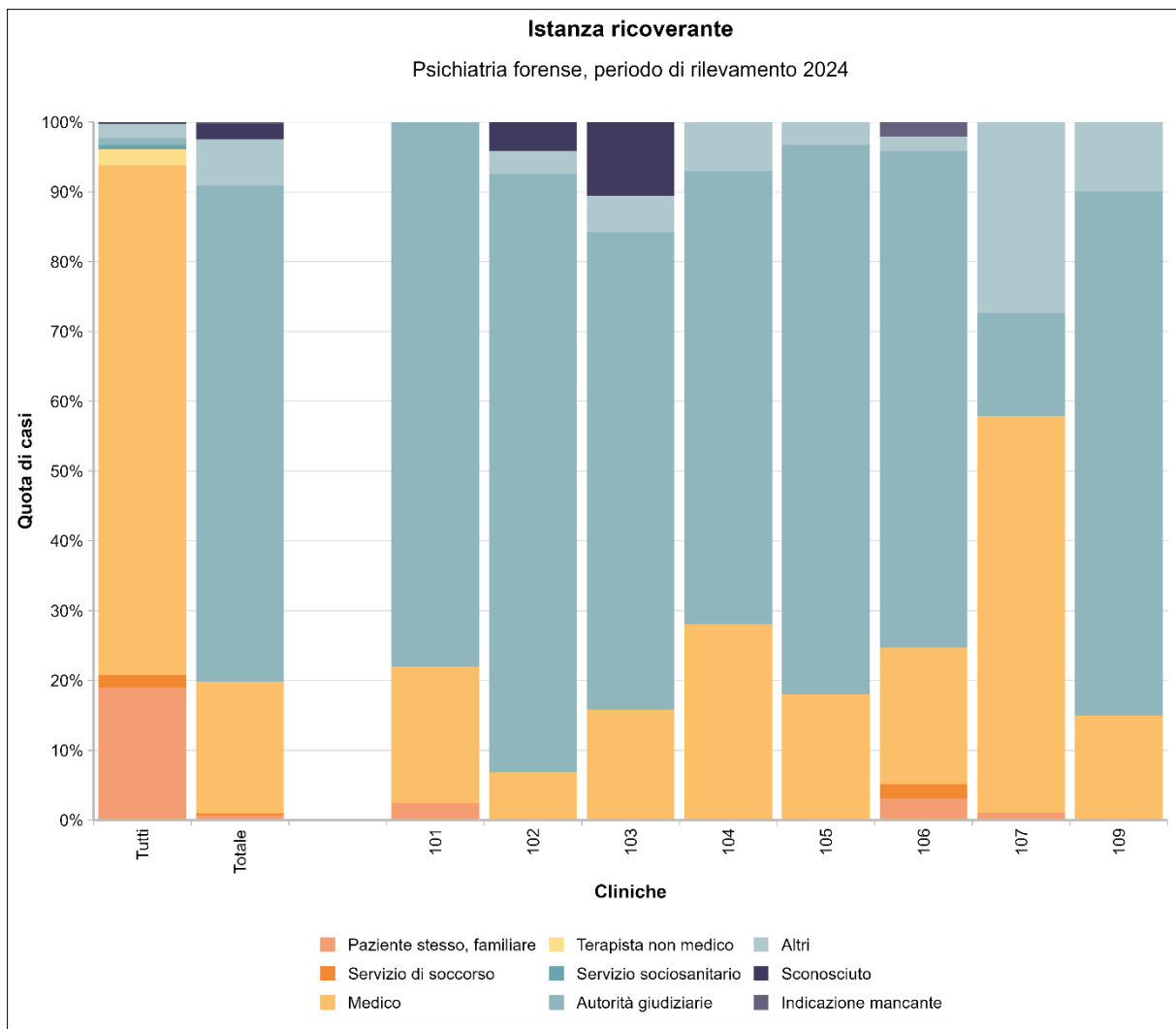


Figura 57: istanza ricoverante nelle cliniche di psichiatria forense

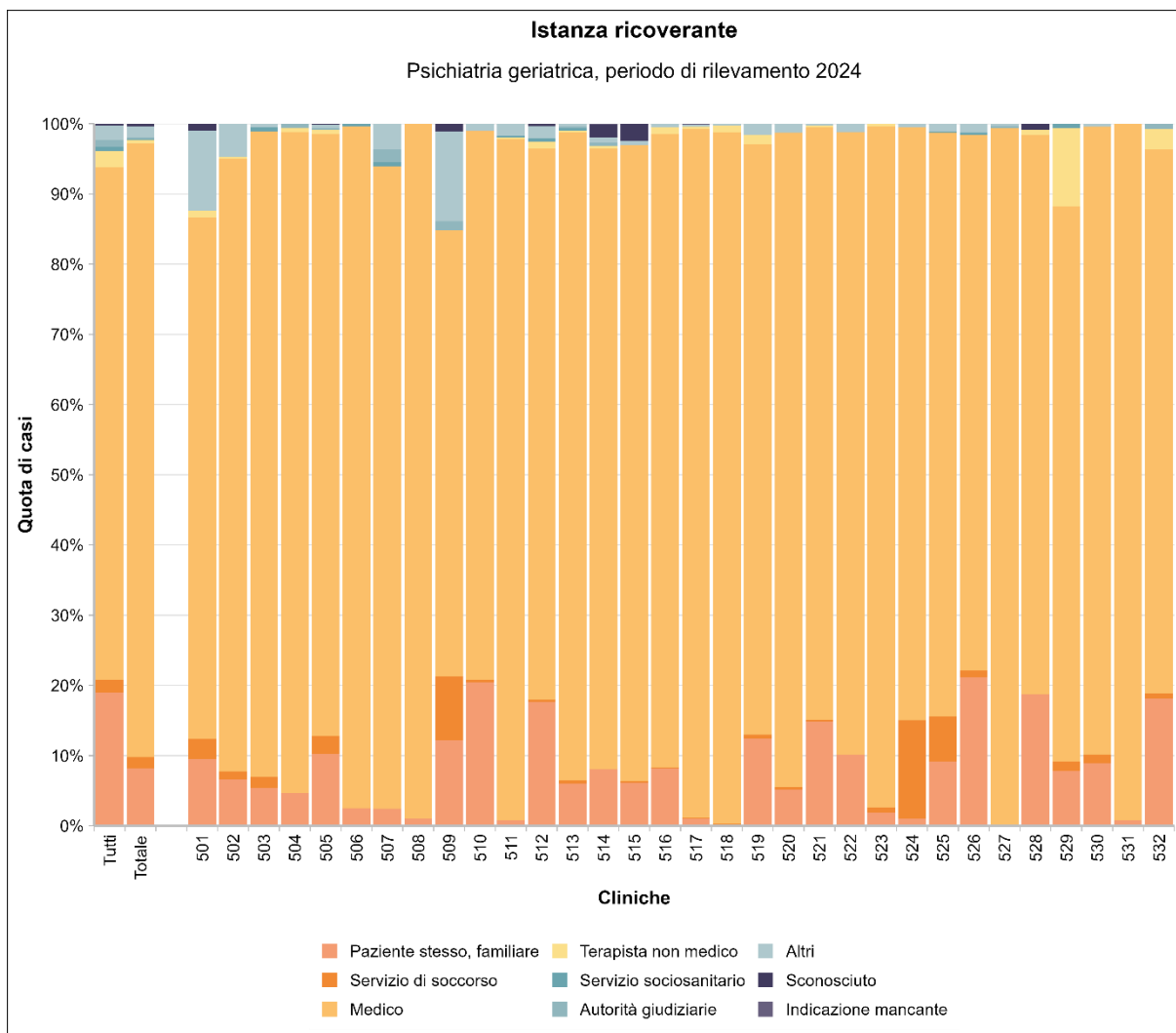


Figura 58: istanza ricoverante nelle cliniche di psichiatria geriatrica

Clinica	Paziente stesso, familiare	Servizio di soccorso	Medico	Terapista non medico	Servizio socio-sanitario	Autorità giuridiche	Altri	Sconosciuto	Indicazione mancante	
Tutte le cliniche	16796	1572	64440	2009	571	862	1774	255	10	
Fornitori di prestazioni di base e della medicina acuta	Totale	13426	1320	41869	1212	512	297	1496	172	6
	03	806	15	2816	83	6	12	56	38	4
	06	348	4	589	7	5	10	19	4	0
	07	154	25	408	27	4	4	1	0	0
	08	656	306	1513	32	3	1	27	1	0
	12	39	0	1065	159	1	0	4	0	0
	13	164	27	2134	50	8	2	26	1	0
	15	48	2	143	17	1	0	2	0	0
	17	35	1	1118	2	0	3	15	0	0
	18	19	1	368	2	0	1	1	0	0
	21	569	15	1024	18	15	5	89	17	0
	22	967	37	1595	51	7	1	9	0	0
	24	39	24	1413	23	0	2	39	0	0
	26	305	335	1115	0	0	50	489	28	0
	28	200	5	688	9	1	5	9	7	0
	30	55	1	1466	32	10	3	102	0	0
	32	105	7	960	3	1	13	6	8	0
	34	232	0	1033	2	7	2	19	0	0
	35	442	6	1099	10	11	4	12	1	2
	36	412	10	324	8	2	10	19	0	0
	37	351	10	1391	19	1	36	114	0	0
	39	1098	5	855	24	1	7	21	1	0
	40	139	2	1059	81	2	0	4	0	0
	42	14	0	926	12	2	5	4	0	0
	43	290	44	1408	6	352	4	20	0	0
	44	47	3	420	2	0	0	1	0	0
	46	309	99	1130	13	1	3	90	41	0
	48	47	0	549	0	0	20	34	2	0
	49	68	3	1112	25	0	1	12	1	0
	51	290	4	1035	11	10	5	7	0	0
	52	1881	12	2333	45	19	27	36	0	0
	54	348	16	765	51	6	8	11	0	0
	56	836	23	1709	106	5	10	9	1	0
	58	432	11	1234	146	12	12	14	3	0
	66	136	74	263	7	3	0	2	0	0
	70	28	5	253	9	1	1	1	0	0
	71	35	1	886	23	2	5	25	1	0

Clinica	Paziente stesso, familiare	Servizio di soccorso	Medico	Terapista non medico	Servizio socio-sanitario	Autorità giuridiche	Altri	Sconosciuto	Indicazione mancante	
73	244	65	703	12	1	3	41	14	0	
74	145	56	380	5	2	4	76	3	0	
82	392	37	1061	12	4	11	12	0	0	
83	473	0	64	12	3	0	3	0	0	
87	73	7	173	32	2	1	7	0	0	
88	8	0	114	0	1	2	1	0	0	
99	117	0	191	6	0	0	2	0	0	
122	29	22	745	18	0	4	4	0	0	
124	1	0	239	0	0	0	1	0	0	
Cliniche specializzate	Totale	1055	58	11009	698	17	2	33	28	0
01	11	0	667	113	0	0	0	16	0	
02	0	0	726	48	0	0	6	5	0	
05	0	0	285	5	6	1	1	0	0	
10	25	0	44	0	0	0	0	0	0	
14	0	1	102	11	0	0	0	0	0	
19	24	0	423	40	0	0	0	0	0	
23	9	0	447	53	0	0	0	0	0	
25	2	1	236	0	0	0	0	0	0	
27	70	22	70	3	2	0	0	0	0	
29	0	0	351	54	0	0	0	0	0	
33	4	0	321	13	0	0	8	0	0	
38	0	0	272	27	0	0	0	0	0	
45	1	0	190	1	0	0	2	0	0	
47	0	0	132	1	0	0	0	0	0	
50	22	0	526	5	1	0	1	0	0	
57	58	0	513	108	0	0	7	0	0	
59	184	12	280	13	4	0	2	1	0	
60	1	0	349	0	0	0	0	0	0	
61	0	0	423	107	0	0	0	0	0	
62	6	0	64	7	0	0	0	0	0	
63	0	0	691	0	0	0	0	0	0	
65	0	0	200	0	0	0	0	0	0	
69	0	0	815	0	0	0	0	0	0	
72	8	12	125	0	0	1	0	0	0	
75	238	0	116	2	0	0	2	0	0	
76	88	0	315	14	4	0	2	5	0	
77	50	0	72	9	0	0	0	0	0	
79	78	9	263	20	0	0	0	1	0	
85	2	1	33	0	0	0	0	0	0	
86	2	0	221	0	0	0	0	0	0	
93	0	0	369	0	0	0	0	0	0	

Clinica	Paziente stesso, familiare	Servizio di soccorso	Medico	Terapista non medico	Servizio socio-sanitario	Autorità giuridiche	Altri	Sconosciuto	Indicazione mancante
	94	170	0	19	22	0	0	0	0
	95	0	0	212	0	0	0	0	0
	96	0	0	179	0	0	0	0	0
	97	1	0	427	2	0	0	0	0
	98	1	0	316	18	0	0	2	0
	123	0	0	215	2	0	0	0	0
Cliniche per la cura di dipendenze	Totale	1372	1	1355	40	30	28	9	0
	04	8	0	70	1	0	0	0	0
	11	63	0	487	27	15	0	2	0
	16	362	0	1	0	0	0	0	0
	20	1	0	173	1	0	0	0	0
	31	0	0	99	1	0	0	0	0
	53	205	0	72	0	3	17	1	0
	55	423	0	278	6	4	0	3	0
	78	149	1	22	0	0	1	0	0
	89	10	0	63	0	0	3	1	0
	90	1	0	36	1	1	6	0	0
	121	150	0	54	3	7	1	2	0
Psichiatria forense	Totale	5	2	137	0	0	515	48	16
	101	1	0	8	0	0	32	0	0
	102	0	0	23	0	0	287	11	14
	103	0	0	3	0	0	13	1	2
	104	0	0	16	0	0	37	4	0
	105	0	0	11	0	0	48	2	0
	106	3	2	19	0	0	69	2	2
	107	1	0	54	0	0	14	26	0
	109	0	0	3	0	0	15	2	0
Psichiatria geriatrica	Totale	938	191	10070	59	12	20	188	39
	501	10	3	78	1	0	0	12	1
	502	24	4	316	1	0	0	17	0
	503	10	3	171	0	1	0	1	0
	504	8	0	161	1	0	1	0	0
	505	62	16	520	4	0	1	3	1
	506	7	0	268	0	1	0	0	0
	507	4	0	151	0	1	3	6	0
	508	2	0	201	0	0	0	0	0
	509	78	58	407	0	0	8	82	7
	510	58	1	222	0	0	0	3	0
	511	3	0	346	1	1	0	6	0

Clinica	Paziente stesso, familiare	Servizio di soccorso	Medico	Terapista non medico	Servizio socio-sanitario	Autorità giuridiche	Altri	Sconosciuto	Indicazione mancante
512	110	2	490	6	3	0	11	2	0
513	30	2	458	1	2	1	2	0	0
514	80	0	879	4	0	4	7	19	1
515	20	1	298	0	0	0	2	8	0
516	49	1	544	6	0	0	3	0	0
517	7	1	658	2	0	0	2	0	1
518	0	1	325	3	0	0	1	0	0
519	47	2	318	5	0	0	6	0	0
520	16	1	289	0	0	0	4	0	0
521	61	1	347	1	0	0	1	0	0
522	52	0	456	0	0	0	6	0	0
523	5	2	258	1	0	0	0	0	0
524	4	53	320	0	0	0	2	0	0
525	43	30	390	0	1	0	5	0	0
526	66	3	238	0	1	0	4	0	0
527	0	0	301	0	0	1	1	0	0
528	23	0	98	1	0	0	0	1	0
529	12	2	121	17	1	0	0	0	0
530	21	3	211	0	0	0	1	0	0
531	1	0	123	0	0	0	0	0	0
532	25	1	107	4	0	1	0	0	0

Tabella 15: istanza ricoverante nelle cliniche (numero di casi)

	Clinica	Paziente stesso, familiare	Servizio di soccorso	Medico	Terapista non medico	Servizio socio-sanitario	Autorità giuridiche	Altri	Sconosciuto	Indicazione mancante
Tutte le cliniche	19.0%	1.8%	73.0%	2.3%	0.6%	1.0%	2.0%	0.3%	0.0%	
Fornitori di prestazioni di base e della medicina acuta	Totale	22.3%	2.2%	69.4%	2.0%	0.8%	0.5%	2.5%	0.3%	0.0%
	03	21.0%	0.4%	73.4%	2.2%	0.2%	0.3%	1.5%	1.0%	0.1%
	06	35.3%	0.4%	59.7%	0.7%	0.5%	1.0%	1.9%	0.4%	0.0%
	07	24.7%	4.0%	65.5%	4.3%	0.6%	0.6%	0.2%	0.0%	0.0%
	08	25.8%	12.1%	59.6%	1.3%	0.1%	0.0%	1.1%	0.0%	0.0%
	12	3.1%	0.0%	84.0%	12.5%	0.1%	0.0%	0.3%	0.0%	0.0%
	13	6.8%	1.1%	88.5%	2.1%	0.3%	0.1%	1.1%	0.0%	0.0%
	15	22.5%	0.9%	67.1%	8.0%	0.5%	0.0%	0.9%	0.0%	0.0%
	17	3.0%	0.1%	95.2%	0.2%	0.0%	0.3%	1.3%	0.0%	0.0%
	18	4.8%	0.3%	93.9%	0.5%	0.0%	0.3%	0.3%	0.0%	0.0%
	21	32.5%	0.9%	58.4%	1.0%	0.9%	0.3%	5.1%	1.0%	0.0%
	22	36.3%	1.4%	59.8%	1.9%	0.3%	0.0%	0.3%	0.0%	0.0%
	24	2.5%	1.6%	91.8%	1.5%	0.0%	0.1%	2.5%	0.0%	0.0%
	26	13.1%	14.4%	48.0%	0.0%	0.0%	2.2%	21.1%	1.2%	0.0%
	28	21.6%	0.5%	74.5%	1.0%	0.1%	0.5%	1.0%	0.8%	0.0%
	30	3.3%	0.1%	87.8%	1.9%	0.6%	0.2%	6.1%	0.0%	0.0%
	32	9.5%	0.6%	87.0%	0.3%	0.1%	1.2%	0.5%	0.7%	0.0%
	34	17.9%	0.0%	79.8%	0.2%	0.5%	0.2%	1.5%	0.0%	0.0%
	35	27.9%	0.4%	69.3%	0.6%	0.7%	0.3%	0.8%	0.1%	0.1%
	36	52.5%	1.3%	41.3%	1.0%	0.3%	1.3%	2.4%	0.0%	0.0%
	37	18.3%	0.5%	72.4%	1.0%	0.1%	1.9%	5.9%	0.0%	0.0%
	39	54.6%	0.2%	42.5%	1.2%	0.0%	0.3%	1.0%	0.0%	0.0%
	40	10.8%	0.2%	82.3%	6.3%	0.2%	0.0%	0.3%	0.0%	0.0%
	42	1.5%	0.0%	96.2%	1.2%	0.2%	0.5%	0.4%	0.0%	0.0%
	43	13.7%	2.1%	66.3%	0.3%	16.6%	0.2%	0.9%	0.0%	0.0%
	44	9.9%	0.6%	88.8%	0.4%	0.0%	0.0%	0.2%	0.0%	0.0%
	46	18.3%	5.9%	67.0%	0.8%	0.1%	0.2%	5.3%	2.4%	0.0%
	48	7.2%	0.0%	84.2%	0.0%	0.0%	3.1%	5.2%	0.3%	0.0%
	49	5.6%	0.2%	91.0%	2.0%	0.0%	0.1%	1.0%	0.1%	0.0%
	51	21.3%	0.3%	76.0%	0.8%	0.7%	0.4%	0.5%	0.0%	0.0%
	52	43.2%	0.3%	53.6%	1.0%	0.4%	0.6%	0.8%	0.0%	0.0%
	54	28.9%	1.3%	63.5%	4.2%	0.5%	0.7%	0.9%	0.0%	0.0%
	56	31.0%	0.9%	63.3%	3.9%	0.2%	0.4%	0.3%	0.0%	0.0%
	58	23.2%	0.6%	66.2%	7.8%	0.6%	0.6%	0.8%	0.2%	0.0%
	66	28.0%	15.3%	54.2%	1.4%	0.6%	0.0%	0.4%	0.0%	0.0%
	70	9.4%	1.7%	84.9%	3.0%	0.3%	0.3%	0.3%	0.0%	0.0%
	71	3.6%	0.1%	90.6%	2.4%	0.2%	0.5%	2.6%	0.1%	0.0%

	Clinica	Paziente stesso, familiare	Servizio di soccorso	Medico	Terapista non medico	Servizio socio-sanitario	Autorità giuridiche	Altri	Sconosciuto	Indicazione mancante
	73	22.5%	6.0%	64.9%	1.1%	0.1%	0.3%	3.8%	1.3%	0.0%
	74	21.6%	8.3%	56.6%	0.7%	0.3%	0.6%	11.3%	0.4%	0.0%
	82	25.6%	2.4%	69.4%	0.8%	0.3%	0.7%	0.8%	0.0%	0.0%
	83	85.2%	0.0%	11.5%	2.2%	0.5%	0.0%	0.5%	0.0%	0.0%
	87	24.7%	2.4%	58.6%	10.8%	0.7%	0.3%	2.4%	0.0%	0.0%
	88	6.3%	0.0%	90.5%	0.0%	0.8%	1.6%	0.8%	0.0%	0.0%
	99	37.0%	0.0%	60.4%	1.9%	0.0%	0.0%	0.6%	0.0%	0.0%
	122	3.5%	2.7%	90.6%	2.2%	0.0%	0.5%	0.5%	0.0%	0.0%
	124	0.4%	0.0%	99.2%	0.0%	0.0%	0.0%	0.4%	0.0%	0.0%
Cliniche specializzate	Totale	8.2%	0.4%	85.3%	5.4%	0.1%	0.0%	0.3%	0.2%	0.0%
	01	1.4%	0.0%	82.7%	14.0%	0.0%	0.0%	0.0%	2.0%	0.0%
	02	0.0%	0.0%	92.5%	6.1%	0.0%	0.0%	0.8%	0.6%	0.0%
	05	0.0%	0.0%	95.6%	1.7%	2.0%	0.3%	0.3%	0.0%	0.0%
	10	36.2%	0.0%	63.8%	0.0%	0.0%	0.0%	0.0%	0.0%	0.0%
	14	0.0%	0.9%	89.5%	9.6%	0.0%	0.0%	0.0%	0.0%	0.0%
	19	4.9%	0.0%	86.9%	8.2%	0.0%	0.0%	0.0%	0.0%	0.0%
	23	1.8%	0.0%	87.8%	10.4%	0.0%	0.0%	0.0%	0.0%	0.0%
	25	0.8%	0.4%	98.7%	0.0%	0.0%	0.0%	0.0%	0.0%	0.0%
	27	41.9%	13.2%	41.9%	1.8%	1.2%	0.0%	0.0%	0.0%	0.0%
	29	0.0%	0.0%	86.7%	13.3%	0.0%	0.0%	0.0%	0.0%	0.0%
	33	1.2%	0.0%	92.8%	3.8%	0.0%	0.0%	2.3%	0.0%	0.0%
	38	0.0%	0.0%	91.0%	9.0%	0.0%	0.0%	0.0%	0.0%	0.0%
	45	0.5%	0.0%	97.9%	0.5%	0.0%	0.0%	1.0%	0.0%	0.0%
	47	0.0%	0.0%	99.2%	0.8%	0.0%	0.0%	0.0%	0.0%	0.0%
	50	4.0%	0.0%	94.8%	0.9%	0.2%	0.0%	0.2%	0.0%	0.0%
	57	8.5%	0.0%	74.8%	15.7%	0.0%	0.0%	1.0%	0.0%	0.0%
	59	37.1%	2.4%	56.5%	2.6%	0.8%	0.0%	0.4%	0.2%	0.0%
	60	0.3%	0.0%	99.7%	0.0%	0.0%	0.0%	0.0%	0.0%	0.0%
	61	0.0%	0.0%	79.8%	20.2%	0.0%	0.0%	0.0%	0.0%	0.0%
	62	7.8%	0.0%	83.1%	9.1%	0.0%	0.0%	0.0%	0.0%	0.0%
	63	0.0%	0.0%	100%	0.0%	0.0%	0.0%	0.0%	0.0%	0.0%
	65	0.0%	0.0%	100%	0.0%	0.0%	0.0%	0.0%	0.0%	0.0%
	69	0.0%	0.0%	100%	0.0%	0.0%	0.0%	0.0%	0.0%	0.0%
	72	5.5%	8.2%	85.6%	0.0%	0.0%	0.7%	0.0%	0.0%	0.0%
	75	66.5%	0.0%	32.4%	0.6%	0.0%	0.0%	0.6%	0.0%	0.0%
	76	20.6%	0.0%	73.6%	3.3%	0.9%	0.0%	0.5%	1.2%	0.0%
	77	38.2%	0.0%	55.0%	6.9%	0.0%	0.0%	0.0%	0.0%	0.0%
	79	21.0%	2.4%	70.9%	5.4%	0.0%	0.0%	0.0%	0.3%	0.0%
	85	5.6%	2.8%	91.7%	0.0%	0.0%	0.0%	0.0%	0.0%	0.0%
	86	0.9%	0.0%	99.1%	0.0%	0.0%	0.0%	0.0%	0.0%	0.0%
	93	0.0%	0.0%	100%	0.0%	0.0%	0.0%	0.0%	0.0%	0.0%

		Clinica	Paziente stesso, familiare	Servizio di soccorso	Medico	Terapista non medico	Servizio socio-sanitario	Autorità giuridiche	Altri	Sconosciuto	Indicazione mancante
	94	80.6%	0.0%	9.0%	10.4%	0.0%	0.0%	0.0%	0.0%	0.0%	0.0%
	95	0.0%	0.0%	100%	0.0%	0.0%	0.0%	0.0%	0.0%	0.0%	0.0%
	96	0.0%	0.0%	100%	0.0%	0.0%	0.0%	0.0%	0.0%	0.0%	0.0%
	97	0.2%	0.0%	99.3%	0.5%	0.0%	0.0%	0.0%	0.0%	0.0%	0.0%
	98	0.3%	0.0%	93.8%	5.3%	0.0%	0.0%	0.6%	0.0%	0.0%	0.0%
	123	0.0%	0.0%	99.1%	0.9%	0.0%	0.0%	0.0%	0.0%	0.0%	0.0%
Cliniche per la cura di dipendenze	Totale	48.4%	0.0%	47.8%	1.4%	1.1%	1.0%	0.3%	0.0%	0.0%	
	04	10.1%	0.0%	88.6%	1.3%	0.0%	0.0%	0.0%	0.0%	0.0%	
	11	10.6%	0.0%	82.0%	4.5%	2.5%	0.0%	0.3%	0.0%	0.0%	
	16	99.7%	0.0%	0.3%	0.0%	0.0%	0.0%	0.0%	0.0%	0.0%	
	20	0.6%	0.0%	98.9%	0.6%	0.0%	0.0%	0.0%	0.0%	0.0%	
	31	0.0%	0.0%	99.0%	1.0%	0.0%	0.0%	0.0%	0.0%	0.0%	
	53	68.8%	0.0%	24.2%	0.0%	1.0%	5.7%	0.3%	0.0%	0.0%	
	55	59.2%	0.0%	38.9%	0.8%	0.6%	0.0%	0.4%	0.0%	0.0%	
	78	86.1%	0.6%	12.7%	0.0%	0.0%	0.6%	0.0%	0.0%	0.0%	
	89	13.0%	0.0%	81.8%	0.0%	0.0%	3.9%	1.3%	0.0%	0.0%	
	90	2.2%	0.0%	80.0%	2.2%	2.2%	13.3%	0.0%	0.0%	0.0%	
121	69.1%	0.0%	24.9%	1.4%	3.2%	0.5%	0.9%	0.0%	0.0%		
Psichiatria forense	Totale	0.7%	0.3%	18.9%	0.0%	0.0%	71.0%	6.6%	2.2%	0.3%	
	101	2.4%	0.0%	19.5%	0.0%	0.0%	78.0%	0.0%	0.0%	0.0%	
	102	0.0%	0.0%	6.9%	0.0%	0.0%	85.7%	3.3%	4.2%	0.0%	
	103	0.0%	0.0%	15.8%	0.0%	0.0%	68.4%	5.3%	10.5%	0.0%	
	104	0.0%	0.0%	28.1%	0.0%	0.0%	64.9%	7.0%	0.0%	0.0%	
	105	0.0%	0.0%	18.0%	0.0%	0.0%	78.7%	3.3%	0.0%	0.0%	
	106	3.1%	2.1%	19.6%	0.0%	0.0%	71.1%	2.1%	0.0%	2.1%	
	107	1.1%	0.0%	56.8%	0.0%	0.0%	14.7%	27.4%	0.0%	0.0%	
	109	0.0%	0.0%	15.0%	0.0%	0.0%	75.0%	10.0%	0.0%	0.0%	
Psichiatria geriatrica	Totale	8.1%	1.7%	87.4%	0.5%	0.1%	0.2%	1.6%	0.3%	0.0%	
	501	9.5%	2.9%	74.3%	1.0%	0.0%	0.0%	11.4%	1.0%	0.0%	
	502	6.6%	1.1%	87.3%	0.3%	0.0%	0.0%	4.7%	0.0%	0.0%	
	503	5.4%	1.6%	91.9%	0.0%	0.5%	0.0%	0.5%	0.0%	0.0%	
	504	4.7%	0.0%	94.2%	0.6%	0.0%	0.6%	0.0%	0.0%	0.0%	
	505	10.2%	2.6%	85.7%	0.7%	0.0%	0.2%	0.5%	0.2%	0.0%	
	506	2.5%	0.0%	97.1%	0.0%	0.4%	0.0%	0.0%	0.0%	0.0%	
	507	2.4%	0.0%	91.5%	0.0%	0.6%	1.8%	3.6%	0.0%	0.0%	
	508	1.0%	0.0%	99.0%	0.0%	0.0%	0.0%	0.0%	0.0%	0.0%	
	509	12.2%	9.1%	63.6%	0.0%	0.0%	1.2%	12.8%	1.1%	0.0%	
	510	20.4%	0.4%	78.2%	0.0%	0.0%	0.0%	1.1%	0.0%	0.0%	
	511	0.8%	0.0%	96.9%	0.3%	0.3%	0.0%	1.7%	0.0%	0.0%	

	Clinica	Paziente stesso, familiare	Servizio di soccorso	Medico	Terapista non medico	Servizio sociosanitario	Autorità giuridiche	Altri	Sconosciuto	Indicazione mancante
512	17.6%	0.3%	78.5%	1.0%	0.5%	0.0%	1.8%	0.3%	0.0%	
513	6.0%	0.4%	92.3%	0.2%	0.4%	0.2%	0.4%	0.0%	0.0%	
514	8.0%	0.0%	88.4%	0.4%	0.0%	0.4%	0.7%	1.9%	0.1%	
515	6.1%	0.3%	90.6%	0.0%	0.0%	0.0%	0.6%	2.4%	0.0%	
516	8.1%	0.2%	90.2%	1.0%	0.0%	0.0%	0.5%	0.0%	0.0%	
517	1.0%	0.1%	98.1%	0.3%	0.0%	0.0%	0.3%	0.0%	0.1%	
518	0.0%	0.3%	98.5%	0.9%	0.0%	0.0%	0.3%	0.0%	0.0%	
519	12.4%	0.5%	84.1%	1.3%	0.0%	0.0%	1.6%	0.0%	0.0%	
520	5.2%	0.3%	93.2%	0.0%	0.0%	0.0%	1.3%	0.0%	0.0%	
521	14.8%	0.2%	84.4%	0.2%	0.0%	0.0%	0.2%	0.0%	0.0%	
522	10.1%	0.0%	88.7%	0.0%	0.0%	0.0%	1.2%	0.0%	0.0%	
523	1.9%	0.8%	97.0%	0.4%	0.0%	0.0%	0.0%	0.0%	0.0%	
524	1.1%	14.0%	84.4%	0.0%	0.0%	0.0%	0.5%	0.0%	0.0%	
525	9.2%	6.4%	83.2%	0.0%	0.2%	0.0%	1.1%	0.0%	0.0%	
526	21.2%	1.0%	76.3%	0.0%	0.3%	0.0%	1.3%	0.0%	0.0%	
527	0.0%	0.0%	99.3%	0.0%	0.0%	0.3%	0.3%	0.0%	0.0%	
528	18.7%	0.0%	79.7%	0.8%	0.0%	0.0%	0.0%	0.8%	0.0%	
529	7.8%	1.3%	79.1%	11.1%	0.7%	0.0%	0.0%	0.0%	0.0%	
530	8.9%	1.3%	89.4%	0.0%	0.0%	0.0%	0.4%	0.0%	0.0%	
531	0.8%	0.0%	99.2%	0.0%	0.0%	0.0%	0.0%	0.0%	0.0%	
532	18.1%	0.7%	77.5%	2.9%	0.0%	0.7%	0.0%	0.0%	0.0%	

Tabella 16: istanza ricoverante nelle cliniche (in percentuale)

1.13 INSTRUZIONE

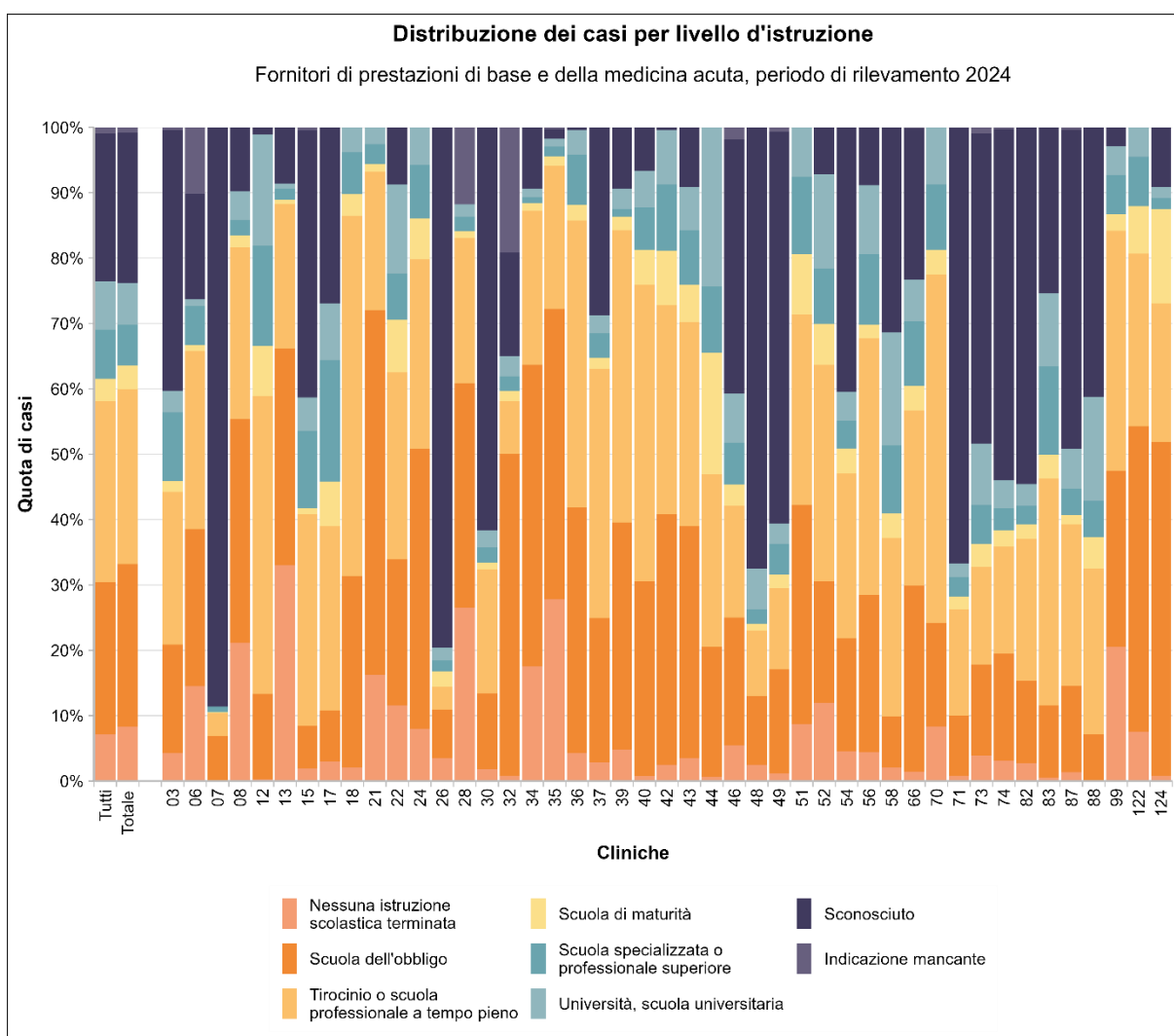


Figura 59: distribuzione dei casi per livello d'istruzione nei fornitori di prestazioni di base e della medicina acuta

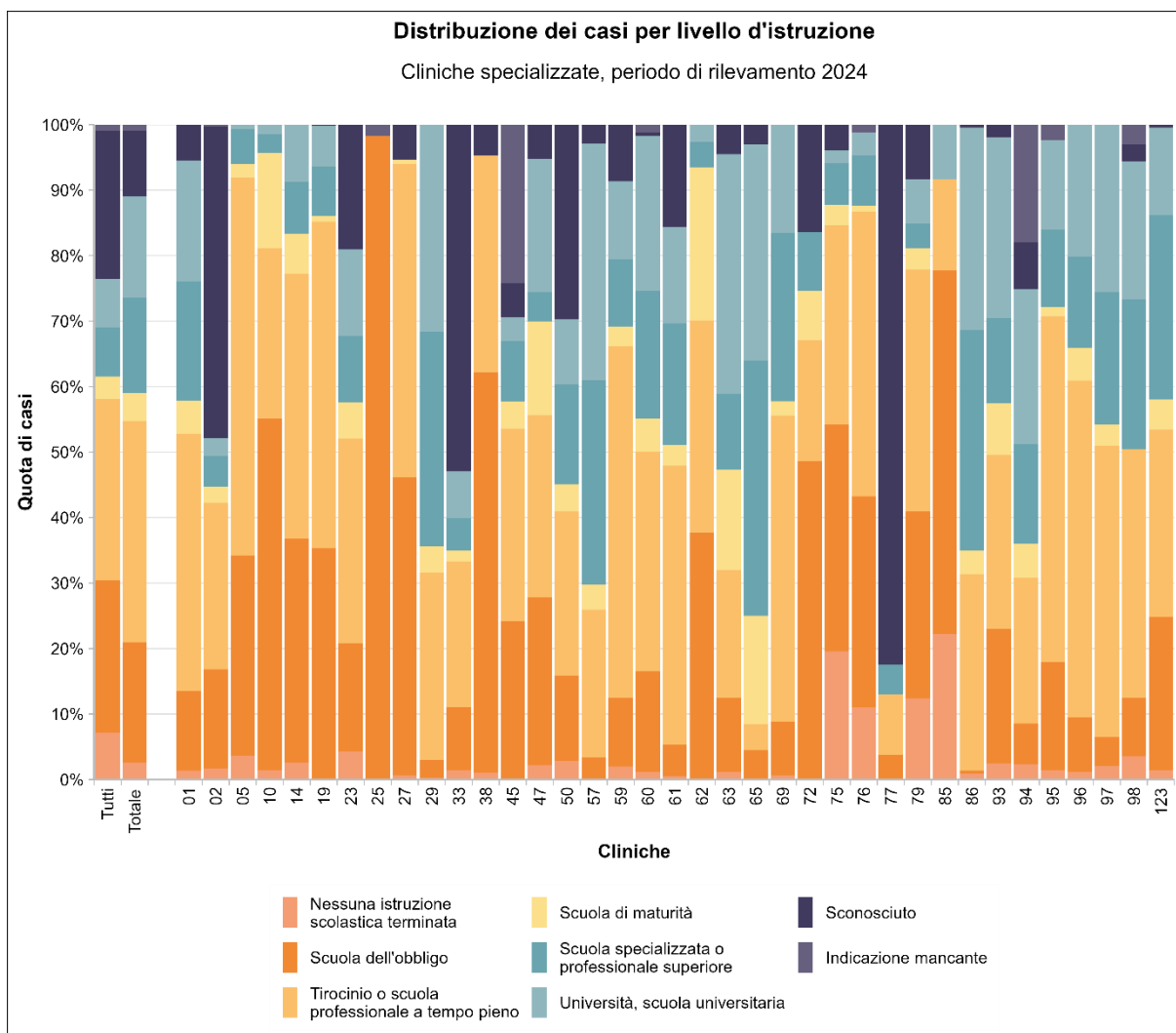


Figura 60: distribuzione dei casi per livello d'istruzione nelle cliniche specializzate

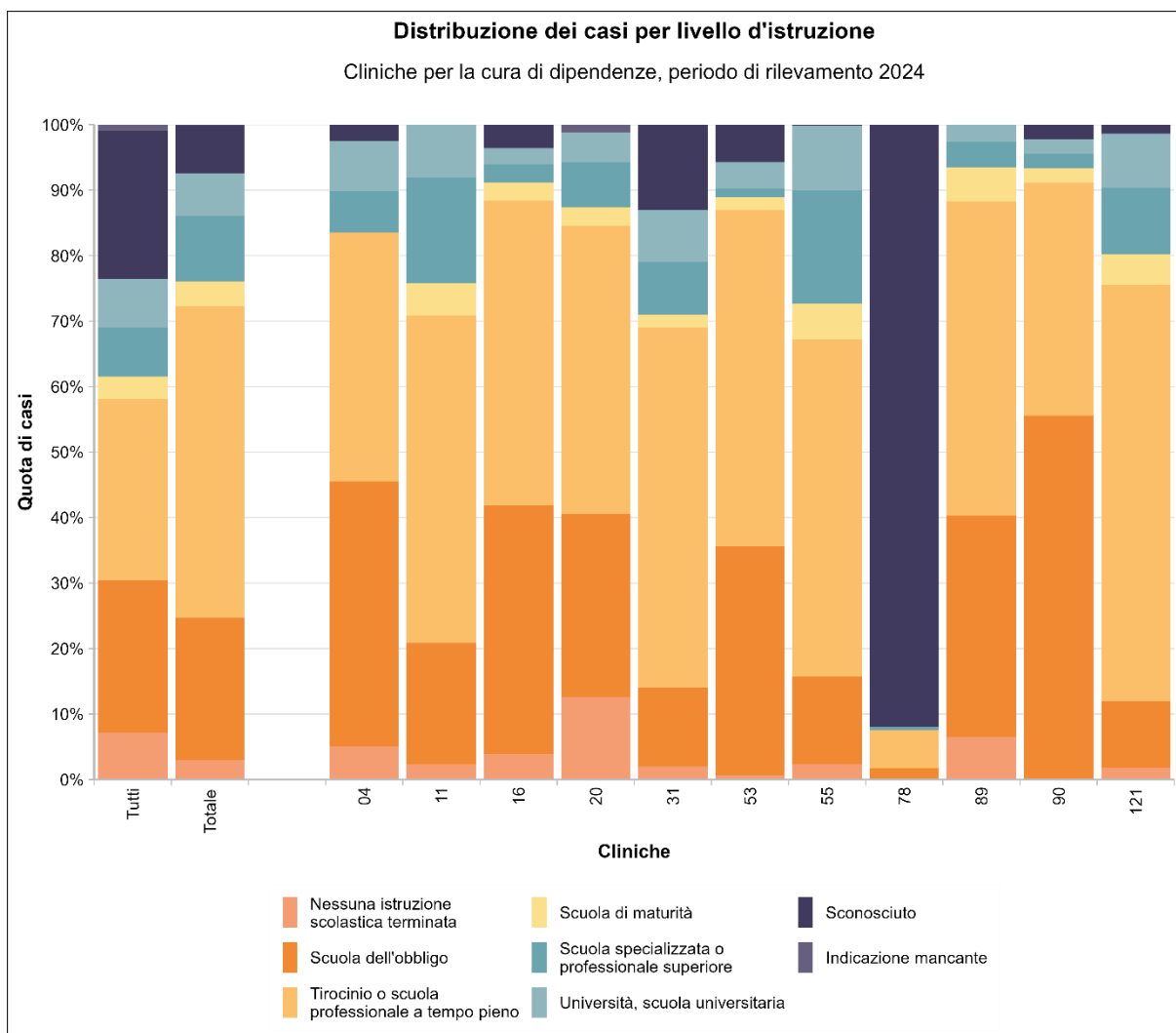


Figura 61: distribuzione dei casi per livello d'istruzione nelle cliniche per la cura di dipendenze

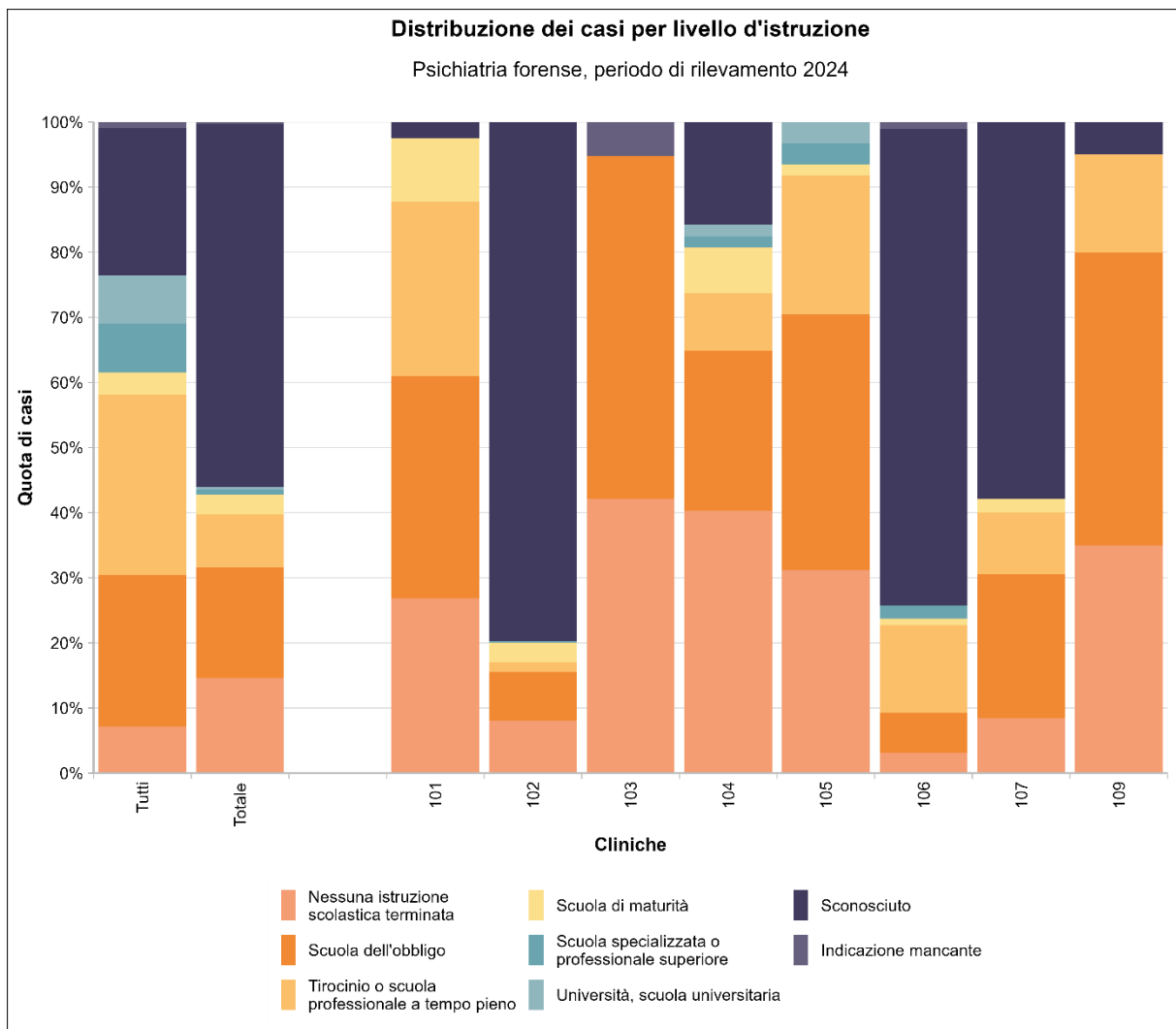


Figura 62: distribuzione dei casi per livello d'istruzione nelle cliniche di psichiatria forense

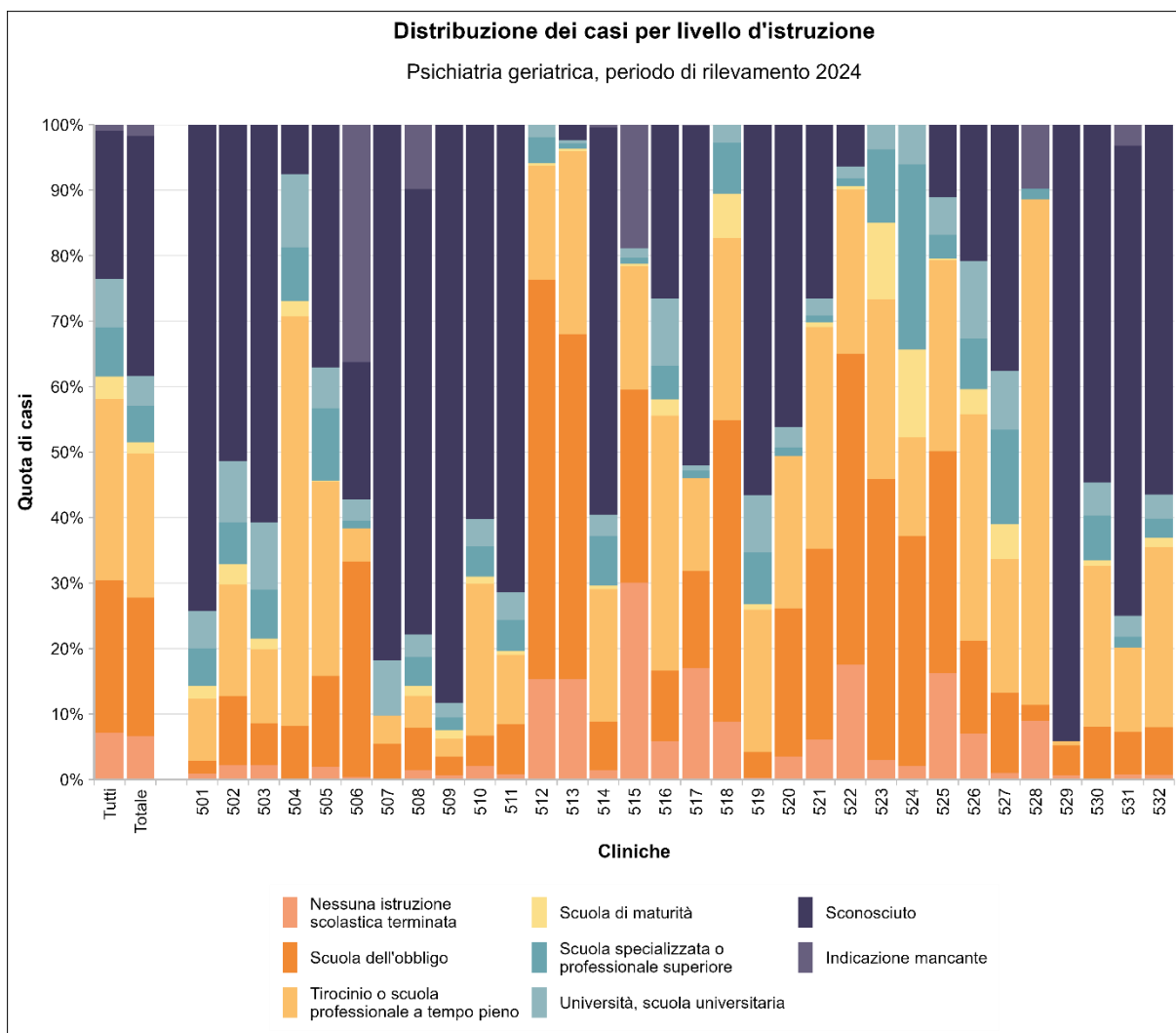


Figura 63: distribuzione dei casi per livello d'istruzione nelle cliniche di psichiatria geriatrica

Clinica	Nessuna istruzione scolastica terminata	Scuola dell'obbligo	Tirocinio o scuola professionale a tempo pieno	Scuola di maturità	Scuola specializzata o professionale superiore	Università, scuola universitaria	Sconosciuto	Indicazione mancante	
Tutte le cliniche	6285	20584	24399	3069	6594	6553	19986	819	
Fornitori di prestazioni di base e della medicina acuta	Totale	4995	15041	16111	2172	3783	3852	13859	497
	03	164	637	896	64	402	128	1528	17
	06	143	237	269	9	59	10	159	100
	07	1	42	22	1	5	0	552	0
	08	537	869	667	46	61	110	249	0
	12	3	166	577	98	195	215	14	0
	13	797	798	534	16	42	18	207	0
	15	4	14	69	2	25	11	87	1
	17	35	92	331	80	218	102	316	0
	18	8	115	216	13	25	15	0	0
	21	284	978	372	19	54	45	0	0
	22	308	598	762	213	190	364	232	0
	24	123	660	446	97	125	89	0	0
	26	82	172	81	54	39	46	1848	0
	28	245	317	206	9	21	17	0	109
	30	30	194	317	17	38	44	1029	0
	32	9	543	89	17	25	34	175	211
	34	228	596	305	16	12	16	122	0
	35	442	704	347	24	23	19	23	5
	36	34	295	344	19	60	30	3	0
	37	55	424	733	32	72	53	553	0
	39	97	699	900	41	24	62	189	0
	40	10	383	584	68	84	72	86	0
	42	24	369	308	80	98	80	4	0
	43	75	753	663	122	176	142	193	0
	44	3	94	125	88	48	115	0	0
	46	92	330	289	53	108	128	655	31
	48	16	69	65	7	14	41	440	0
	49	15	194	151	26	57	38	733	8
	51	118	457	397	126	161	103	0	0
	52	518	811	1441	272	370	627	314	0
	54	55	208	304	46	51	54	487	0
	56	120	649	1058	58	290	286	238	0
	58	39	145	509	70	194	323	584	0

Clinica	Nessuna istruzione scolastica terminata	Scuola dell'obbligo	Tirocinio o scuola professionale a tempo pieno	Scuola di maturità	Scuola specializzata o professionale superiore	Università, scuola universitaria	Sconosciuto	Indicazione mancante	
66	7	138	130	18	48	31	112	1	
70	25	47	159	11	30	26	0	0	
71	8	90	159	19	29	21	651	1	
73	42	151	162	38	64	102	514	10	
74	21	110	110	16	23	29	360	2	
82	42	192	332	34	44	51	834	0	
83	3	61	193	20	75	62	141	0	
87	4	39	73	4	12	18	144	1	
88	0	9	32	6	7	20	52	0	
99	65	85	116	8	19	14	9	0	
122	62	384	217	60	62	37	0	0	
124	2	123	51	35	4	4	22	0	
Cliniche specializzate	Totale	337	2371	4346	561	1879	1992	1299	115
01	11	98	317	41	147	149	44	0	
02	13	119	200	19	37	21	374	2	
05	11	91	172	6	16	2	0	0	
10	1	37	18	10	2	1	0	0	
14	3	39	46	7	9	10	0	0	
19	0	172	243	4	37	30	1	0	
23	22	84	159	28	52	67	97	0	
25	0	235	0	0	0	0	0	4	
27	1	76	80	1	0	0	9	0	
29	1	11	116	16	133	128	0	0	
33	5	33	77	6	17	25	183	0	
38	3	183	99	0	0	0	14	0	
45	0	47	57	8	18	7	10	47	
47	3	34	37	19	6	27	7	0	
50	16	72	139	23	85	55	165	0	
57	1	22	155	26	214	248	20	0	
59	10	52	266	15	51	59	43	0	
60	4	54	117	18	68	83	2	4	
61	3	25	226	17	98	78	83	0	
62	0	29	25	18	3	2	0	0	
63	8	78	135	106	80	253	31	0	
65	0	9	8	33	78	66	6	0	
69	5	67	381	18	209	135	0	0	
72	0	71	27	11	13	0	24	0	
75	70	124	109	11	23	7	14	0	

Clinica	Nessuna istruzione scolastica terminata	Scuola dell'obbligo	Tirocinio o scuola professionale a tempo pieno	Scuola di maturità	Scuola specializzata o professionale superiore	Università, scuola universitaria	Sconosciuto	Indicazione mancante	
	76	47	138	186	4	33	15	0	5
	77	0	5	12	0	6	0	108	0
	79	46	106	137	12	14	25	31	0
	85	8	20	5	0	0	3	0	0
	86	2	1	67	8	75	69	1	0
	93	9	76	98	29	48	102	7	0
	94	5	13	47	11	32	50	15	38
	95	3	35	112	3	25	29	0	5
	96	2	15	92	9	25	36	0	0
	97	9	19	191	14	87	110	0	0
	98	12	30	128	0	77	71	9	10
	123	3	51	62	10	61	29	1	0
Cliniche per la cura di dipendenze	Totale	84	616	1350	106	285	183	209	2
	04	4	32	30	0	5	6	2	0
	11	14	110	297	29	96	48	0	0
	16	14	138	169	10	10	9	13	0
	20	22	49	77	5	12	8	0	2
	31	2	12	55	2	8	8	13	0
	53	2	104	153	6	4	12	17	0
	55	17	95	368	39	123	71	1	0
	78	0	3	10	0	1	0	159	0
	89	5	26	37	4	3	2	0	0
	90	0	25	16	1	1	1	1	0
	121	4	22	138	10	22	18	3	0
Psichiatria forense	Totale	106	123	59	22	6	3	404	2
	101	11	14	11	4	0	0	1	0
	102	27	25	5	10	1	0	267	0
	103	8	10	0	0	0	0	0	1
	104	23	14	5	4	1	1	9	0
	105	19	24	13	1	2	2	0	0
	106	3	6	13	1	2	0	71	1
	107	8	21	9	2	0	0	55	0
	109	7	9	3	0	0	0	1	0
Psichiatria geriatrica	Totale	763	2433	2533	208	641	523	4215	203
	501	1	2	10	2	6	6	78	0
	502	8	38	62	11	23	34	186	0

Clinica	Nessuna istruzione scolastica terminata	Scuola dell'obbligo	Tirocinio o scuola professionale a tempo pieno	Scuola di maturità	Scuola specializzata o professionale superiore	Università, scuola universitaria	Sconosciuto	Indicazione mancante
503	4	12	21	3	14	19	113	0
504	0	14	107	4	14	19	13	0
505	12	84	180	1	67	38	225	0
506	1	91	14	0	3	9	58	100
507	0	9	7	0	0	14	135	0
508	3	13	10	3	9	7	138	20
509	4	18	18	8	13	14	565	0
510	6	13	66	3	13	12	171	0
511	3	27	38	2	17	15	255	0
512	96	380	109	2	25	12	0	0
513	76	261	139	2	4	2	12	0
514	14	74	201	5	75	33	588	4
515	99	97	62	1	3	5	0	62
516	35	65	235	15	31	62	160	0
517	114	100	95	0	8	5	348	1
518	29	152	92	22	26	9	0	0
519	1	15	82	3	30	33	214	0
520	11	70	72	0	4	10	143	0
521	25	120	139	3	4	11	109	0
522	90	244	129	3	6	9	33	0
523	8	114	73	31	30	10	0	0
524	8	133	57	51	107	23	0	0
525	76	159	137	1	17	27	52	0
526	22	44	108	12	24	37	65	0
527	3	37	62	16	44	27	114	0
528	11	3	95	0	2	0	0	12
529	1	7	1	0	0	0	144	0
530	0	19	58	2	16	12	129	0
531	1	8	16	0	2	4	89	4
532	1	10	38	2	4	5	78	0

Tabella 17: distribuzione dei casi per livello d'istruzione nelle cliniche (numero di casi)

Clinica	Nessuna istruzione scolastica terminata	Scuola dell'obbligo	Tirocinio o scuola professionale a tempo pieno	Scuola di maturità	Scuola specializzata o professionale superiore	Università, scuola universitaria	Sconosciuto	Indicazione mancante	
Tutte le cliniche	7.1%	23.3%	27.6%	3.5%	7.5%	7.4%	22.6%	0.9%	
Fornitori di prestazioni di base e della medicina acuta	Totale	8.3%	24.9%	26.7%	3.6%	6.3%	6.4%	23.0%	0.8%
	03	4.3%	16.6%	23.4%	1.7%	10.5%	3.3%	39.8%	0.4%
	06	14.5%	24.0%	27.3%	0.9%	6.0%	1.0%	16.1%	10.1%
	07	0.2%	6.7%	3.5%	0.2%	0.8%	0.0%	88.6%	0.0%
	08	21.2%	34.2%	26.3%	1.8%	2.4%	4.3%	9.8%	0.0%
	12	0.2%	13.1%	45.5%	7.7%	15.4%	17.0%	1.1%	0.0%
	13	33.0%	33.1%	22.1%	0.7%	1.7%	0.7%	8.6%	0.0%
	15	1.9%	6.6%	32.4%	0.9%	11.7%	5.2%	40.8%	0.5%
	17	3.0%	7.8%	28.2%	6.8%	18.6%	8.7%	26.9%	0.0%
	18	2.0%	29.3%	55.1%	3.3%	6.4%	3.8%	0.0%	0.0%
	21	16.2%	55.8%	21.2%	1.1%	3.1%	2.6%	0.0%	0.0%
	22	11.5%	22.4%	28.6%	8.0%	7.1%	13.6%	8.7%	0.0%
	24	8.0%	42.9%	29.0%	6.3%	8.1%	5.8%	0.0%	0.0%
	26	3.5%	7.4%	3.5%	2.3%	1.7%	2.0%	79.6%	0.0%
	28	26.5%	34.3%	22.3%	1.0%	2.3%	1.8%	0.0%	11.8%
	30	1.8%	11.6%	19.0%	1.0%	2.3%	2.6%	61.7%	0.0%
	32	0.8%	49.2%	8.1%	1.5%	2.3%	3.1%	15.9%	19.1%
	34	17.6%	46.0%	23.6%	1.2%	0.9%	1.2%	9.4%	0.0%
	35	27.9%	44.4%	21.9%	1.5%	1.4%	1.2%	1.4%	0.3%
	36	4.3%	37.6%	43.8%	2.4%	7.6%	3.8%	0.4%	0.0%
	37	2.9%	22.1%	38.1%	1.7%	3.7%	2.8%	28.8%	0.0%
	39	4.8%	34.7%	44.7%	2.0%	1.2%	3.1%	9.4%	0.0%
	40	0.8%	29.8%	45.4%	5.3%	6.5%	5.6%	6.7%	0.0%
	42	2.5%	38.3%	32.0%	8.3%	10.2%	8.3%	0.4%	0.0%
	43	3.5%	35.5%	31.2%	5.7%	8.3%	6.7%	9.1%	0.0%
	44	0.6%	19.9%	26.4%	18.6%	10.1%	24.3%	0.0%	0.0%
	46	5.5%	19.6%	17.1%	3.1%	6.4%	7.6%	38.8%	1.8%
	48	2.5%	10.6%	10.0%	1.1%	2.1%	6.3%	67.5%	0.0%
	49	1.2%	15.9%	12.4%	2.1%	4.7%	3.1%	60.0%	0.7%
	51	8.7%	33.6%	29.1%	9.3%	11.8%	7.6%	0.0%	0.0%
	52	11.9%	18.6%	33.1%	6.2%	8.5%	14.4%	7.2%	0.0%
	54	4.6%	17.3%	25.2%	3.8%	4.2%	4.5%	40.4%	0.0%
	56	4.4%	24.0%	39.2%	2.1%	10.7%	10.6%	8.8%	0.0%
	58	2.1%	7.8%	27.3%	3.8%	10.4%	17.3%	31.3%	0.0%

Clinica		Nessuna istruzione scolastica terminata	Scuola dell'obbligo	Tirocinio o scuola professionale a tempo pieno	Scuola di maturità	Scuola specializzata o professionale superiore	Università, scuola universitaria	Sconosciuto	Indicazione mancante
	66	1.4%	28.5%	26.8%	3.7%	9.9%	6.4%	23.1%	0.2%
	70	8.4%	15.8%	53.4%	3.7%	10.1%	8.7%	0.0%	0.0%
	71	0.8%	9.2%	16.3%	1.9%	3.0%	2.1%	66.6%	0.1%
	73	3.9%	13.9%	15.0%	3.5%	5.9%	9.4%	47.5%	0.9%
	74	3.1%	16.4%	16.4%	2.4%	3.4%	4.3%	53.7%	0.3%
	82	2.7%	12.6%	21.7%	2.2%	2.9%	3.3%	54.5%	0.0%
	83	0.5%	11.0%	34.8%	3.6%	13.5%	11.2%	25.4%	0.0%
	87	1.4%	13.2%	24.7%	1.4%	4.1%	6.1%	48.8%	0.3%
	88	0.0%	7.1%	25.4%	4.8%	5.6%	15.9%	41.3%	0.0%
	99	20.6%	26.9%	36.7%	2.5%	6.0%	4.4%	2.8%	0.0%
	122	7.5%	46.7%	26.4%	7.3%	7.5%	4.5%	0.0%	0.0%
	124	0.8%	51.0%	21.2%	14.5%	1.7%	1.7%	9.1%	0.0%
Cliniche specializzate	Totale	2.6%	18.4%	33.7%	4.3%	14.6%	15.4%	10.1%	0.9%
	01	1.4%	12.1%	39.3%	5.1%	18.2%	18.5%	5.5%	0.0%
	02	1.7%	15.2%	25.5%	2.4%	4.7%	2.7%	47.6%	0.3%
	05	3.7%	30.5%	57.7%	2.0%	5.4%	0.7%	0.0%	0.0%
	10	1.4%	53.6%	26.1%	14.5%	2.9%	1.4%	0.0%	0.0%
	14	2.6%	34.2%	40.4%	6.1%	7.9%	8.8%	0.0%	0.0%
	19	0.0%	35.3%	49.9%	0.8%	7.6%	6.2%	0.2%	0.0%
	23	4.3%	16.5%	31.2%	5.5%	10.2%	13.2%	19.1%	0.0%
	25	0.0%	98.3%	0.0%	0.0%	0.0%	0.0%	0.0%	1.7%
	27	0.6%	45.5%	47.9%	0.6%	0.0%	0.0%	5.4%	0.0%
	29	0.2%	2.7%	28.6%	4.0%	32.8%	31.6%	0.0%	0.0%
	33	1.4%	9.5%	22.3%	1.7%	4.9%	7.2%	52.9%	0.0%
	38	1.0%	61.2%	33.1%	0.0%	0.0%	0.0%	4.7%	0.0%
	45	0.0%	24.2%	29.4%	4.1%	9.3%	3.6%	5.2%	24.2%
	47	2.3%	25.6%	27.8%	14.3%	4.5%	20.3%	5.3%	0.0%
	50	2.9%	13.0%	25.0%	4.1%	15.3%	9.9%	29.7%	0.0%
	57	0.1%	3.2%	22.6%	3.8%	31.2%	36.2%	2.9%	0.0%
	59	2.0%	10.5%	53.6%	3.0%	10.3%	11.9%	8.7%	0.0%
	60	1.1%	15.4%	33.4%	5.1%	19.4%	23.7%	0.6%	1.1%
	61	0.6%	4.7%	42.6%	3.2%	18.5%	14.7%	15.7%	0.0%
	62	0.0%	37.7%	32.5%	23.4%	3.9%	2.6%	0.0%	0.0%
	63	1.2%	11.3%	19.5%	15.3%	11.6%	36.6%	4.5%	0.0%
	65	0.0%	4.5%	4.0%	16.5%	39.0%	33.0%	3.0%	0.0%
	69	0.6%	8.2%	46.7%	2.2%	25.6%	16.6%	0.0%	0.0%
	72	0.0%	48.6%	18.5%	7.5%	8.9%	0.0%	16.4%	0.0%
	75	19.6%	34.6%	30.4%	3.1%	6.4%	2.0%	3.9%	0.0%

Clinica		Nessuna istruzione scolastica terminata	Scuola dell'obbligo	Tirocinio o scuola professionale a tempo pieno	Scuola di maturità	Scuola specializzata o professionale superiore	Università, scuola universitaria	Sconosciuto	Indicazione mancante
	76	11.0%	32.2%	43.5%	0.9%	7.7%	3.5%	0.0%	1.2%
	77	0.0%	3.8%	9.2%	0.0%	4.6%	0.0%	82.4%	0.0%
	79	12.4%	28.6%	36.9%	3.2%	3.8%	6.7%	8.4%	0.0%
	85	22.2%	55.6%	13.9%	0.0%	0.0%	8.3%	0.0%	0.0%
	86	0.9%	0.4%	30.0%	3.6%	33.6%	30.9%	0.4%	0.0%
	93	2.4%	20.6%	26.6%	7.9%	13.0%	27.6%	1.9%	0.0%
	94	2.4%	6.2%	22.3%	5.2%	15.2%	23.7%	7.1%	18.0%
	95	1.4%	16.5%	52.8%	1.4%	11.8%	13.7%	0.0%	2.4%
	96	1.1%	8.4%	51.4%	5.0%	14.0%	20.1%	0.0%	0.0%
	97	2.1%	4.4%	44.4%	3.3%	20.2%	25.6%	0.0%	0.0%
	98	3.6%	8.9%	38.0%	0.0%	22.8%	21.1%	2.7%	3.0%
	123	1.4%	23.5%	28.6%	4.6%	28.1%	13.4%	0.5%	0.0%
Cliniche per la cura di dipendenze	Totale	3.0%	21.7%	47.6%	3.7%	10.1%	6.5%	7.4%	0.1%
	04	5.1%	40.5%	38.0%	0.0%	6.3%	7.6%	2.5%	0.0%
	11	2.4%	18.5%	50.0%	4.9%	16.2%	8.1%	0.0%	0.0%
	16	3.9%	38.0%	46.6%	2.8%	2.8%	2.5%	3.6%	0.0%
	20	12.6%	28.0%	44.0%	2.9%	6.9%	4.6%	0.0%	1.1%
	31	2.0%	12.0%	55.0%	2.0%	8.0%	8.0%	13.0%	0.0%
	53	0.7%	34.9%	51.3%	2.0%	1.3%	4.0%	5.7%	0.0%
	55	2.4%	13.3%	51.5%	5.5%	17.2%	9.9%	0.1%	0.0%
	78	0.0%	1.7%	5.8%	0.0%	0.6%	0.0%	91.9%	0.0%
	89	6.5%	33.8%	48.1%	5.2%	3.9%	2.6%	0.0%	0.0%
	90	0.0%	55.6%	35.6%	2.2%	2.2%	2.2%	2.2%	0.0%
	121	1.8%	10.1%	63.6%	4.6%	10.1%	8.3%	1.4%	0.0%
Psichiatria forense	Totale	14.6%	17.0%	8.1%	3.0%	0.8%	0.4%	55.7%	0.3%
	101	26.8%	34.1%	26.8%	9.8%	0.0%	0.0%	2.4%	0.0%
	102	8.1%	7.5%	1.5%	3.0%	0.3%	0.0%	79.7%	0.0%
	103	42.1%	52.6%	0.0%	0.0%	0.0%	0.0%	0.0%	5.3%
	104	40.4%	24.6%	8.8%	7.0%	1.8%	1.8%	15.8%	0.0%
	105	31.1%	39.3%	21.3%	1.6%	3.3%	3.3%	0.0%	0.0%
	106	3.1%	6.2%	13.4%	1.0%	2.1%	0.0%	73.2%	1.0%
	107	8.4%	22.1%	9.5%	2.1%	0.0%	0.0%	57.9%	0.0%
	109	35.0%	45.0%	15.0%	0.0%	0.0%	0.0%	5.0%	0.0%
Psichiatria geriatrica	Totale	6.6%	21.1%	22.0%	1.8%	5.6%	4.5%	36.6%	1.8%
	501	1.0%	1.9%	9.5%	1.9%	5.7%	5.7%	74.3%	0.0%
	502	2.2%	10.5%	17.1%	3.0%	6.4%	9.4%	51.4%	0.0%

Clinica	Nessuna istruzione scolastica terminata	Scuola dell'obbligo	Tirocinio o scuola professionale a tempo pieno	Scuola di maturità	Scuola specializzata o professionale superiore	Università, scuola universitaria	Sconosciuto	Indicazione mancante
503	2.2%	6.5%	11.3%	1.6%	7.5%	10.2%	60.8%	0.0%
504	0.0%	8.2%	62.6%	2.3%	8.2%	11.1%	7.6%	0.0%
505	2.0%	13.8%	29.7%	0.2%	11.0%	6.3%	37.1%	0.0%
506	0.4%	33.0%	5.1%	0.0%	1.1%	3.3%	21.0%	36.2%
507	0.0%	5.5%	4.2%	0.0%	0.0%	8.5%	81.8%	0.0%
508	1.5%	6.4%	4.9%	1.5%	4.4%	3.4%	68.0%	9.9%
509	0.6%	2.8%	2.8%	1.2%	2.0%	2.2%	88.3%	0.0%
510	2.1%	4.6%	23.2%	1.1%	4.6%	4.2%	60.2%	0.0%
511	0.8%	7.6%	10.6%	0.6%	4.8%	4.2%	71.4%	0.0%
512	15.4%	60.9%	17.5%	0.3%	4.0%	1.9%	0.0%	0.0%
513	15.3%	52.6%	28.0%	0.4%	0.8%	0.4%	2.4%	0.0%
514	1.4%	7.4%	20.2%	0.5%	7.5%	3.3%	59.2%	0.4%
515	30.1%	29.5%	18.8%	0.3%	0.9%	1.5%	0.0%	18.8%
516	5.8%	10.8%	39.0%	2.5%	5.1%	10.3%	26.5%	0.0%
517	17.0%	14.9%	14.2%	0.0%	1.2%	0.7%	51.9%	0.1%
518	8.8%	46.1%	27.9%	6.7%	7.9%	2.7%	0.0%	0.0%
519	0.3%	4.0%	21.7%	0.8%	7.9%	8.7%	56.6%	0.0%
520	3.5%	22.6%	23.2%	0.0%	1.3%	3.2%	46.1%	0.0%
521	6.1%	29.2%	33.8%	0.7%	1.0%	2.7%	26.5%	0.0%
522	17.5%	47.5%	25.1%	0.6%	1.2%	1.8%	6.4%	0.0%
523	3.0%	42.9%	27.4%	11.7%	11.3%	3.8%	0.0%	0.0%
524	2.1%	35.1%	15.0%	13.5%	28.2%	6.1%	0.0%	0.0%
525	16.2%	33.9%	29.2%	0.2%	3.6%	5.8%	11.1%	0.0%
526	7.1%	14.1%	34.6%	3.8%	7.7%	11.9%	20.8%	0.0%
527	1.0%	12.2%	20.5%	5.3%	14.5%	8.9%	37.6%	0.0%
528	8.9%	2.4%	77.2%	0.0%	1.6%	0.0%	0.0%	9.8%
529	0.7%	4.6%	0.7%	0.0%	0.0%	0.0%	94.1%	0.0%
530	0.0%	8.1%	24.6%	0.8%	6.8%	5.1%	54.7%	0.0%
531	0.8%	6.5%	12.9%	0.0%	1.6%	3.2%	71.8%	3.2%
532	0.7%	7.2%	27.5%	1.4%	2.9%	3.6%	56.5%	0.0%

Tabella 18: distribuzione dei casi per livello d'istruzione nelle cliniche (in percentuale)

1.14 STATO CIVILE

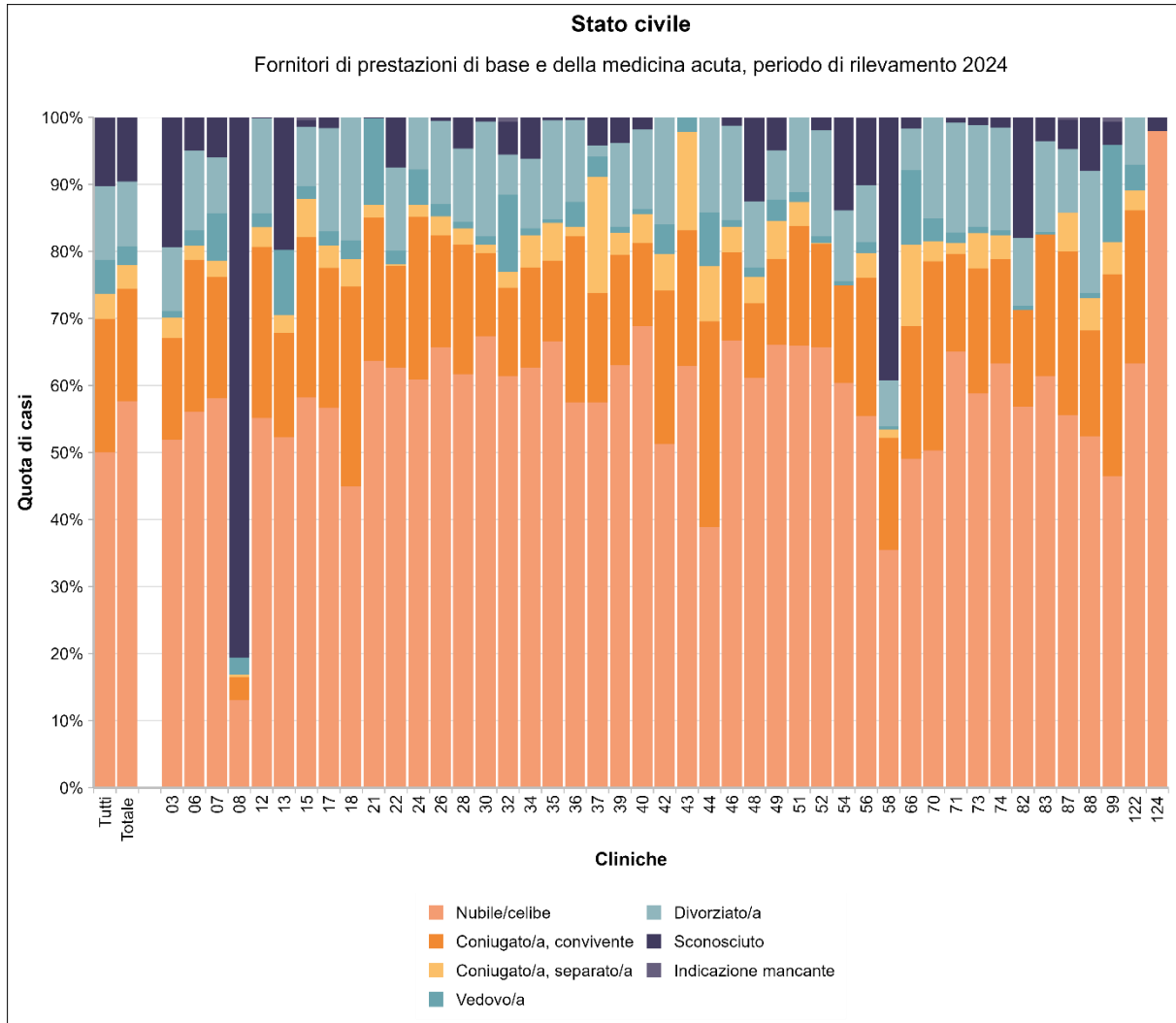


Figura 64: stato civile nei fornitori di prestazioni di base e della medicina acuta

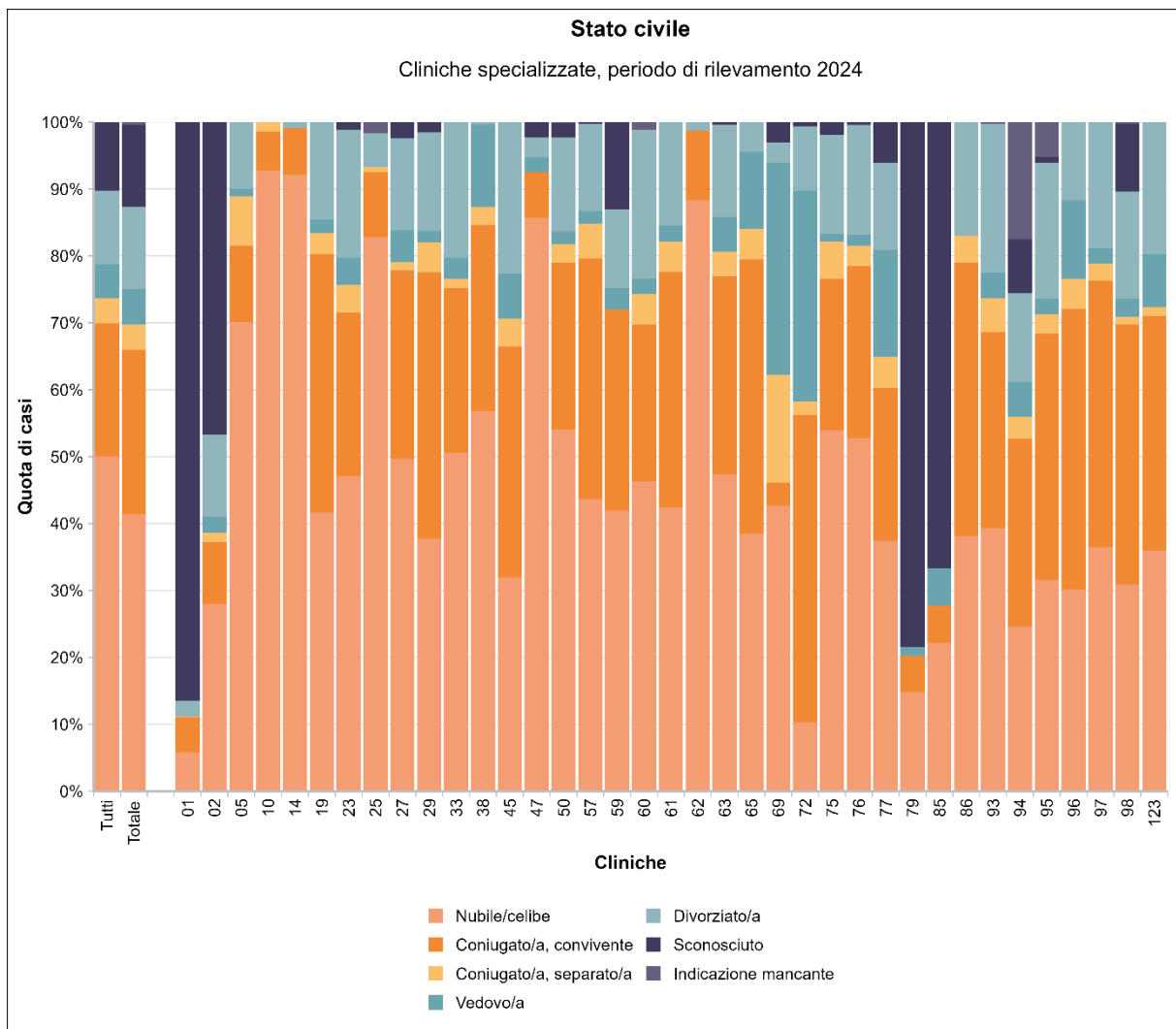


Figura 65: stato civile nelle cliniche specializzate

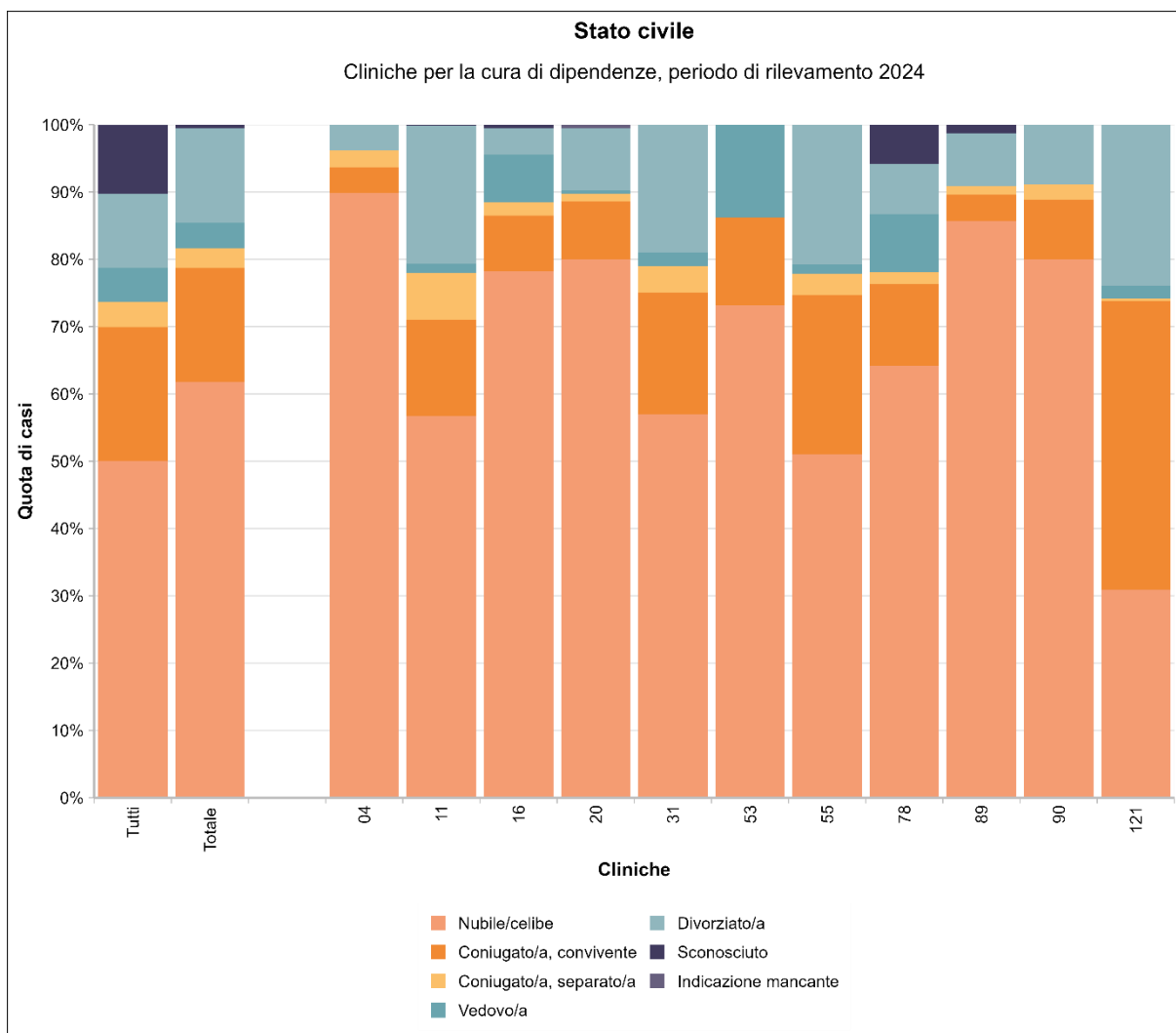


Figura 66: stato civile nelle cliniche per la cura di dipendenze

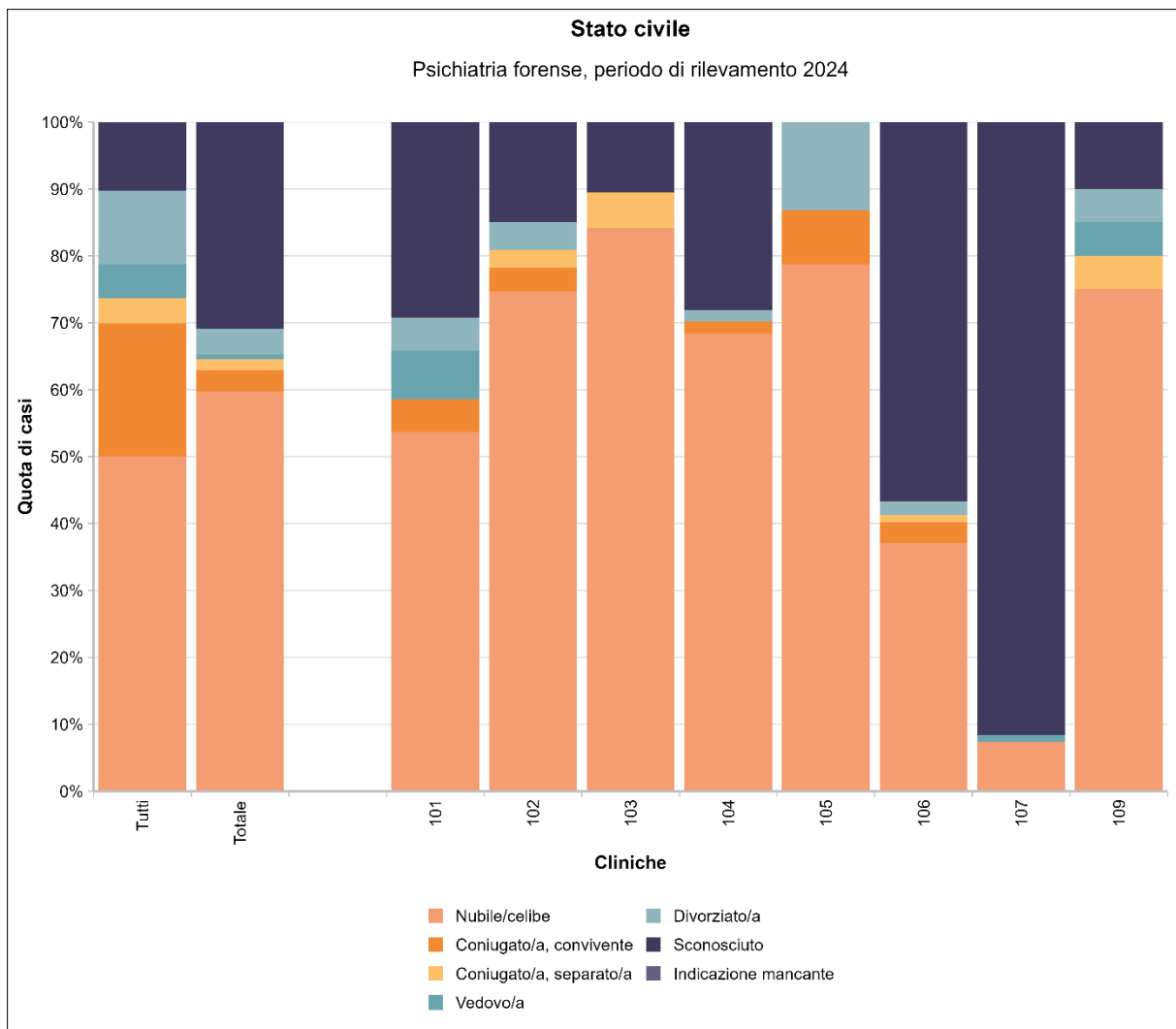


Figura 67: stato civile nelle cliniche di psichiatria forense

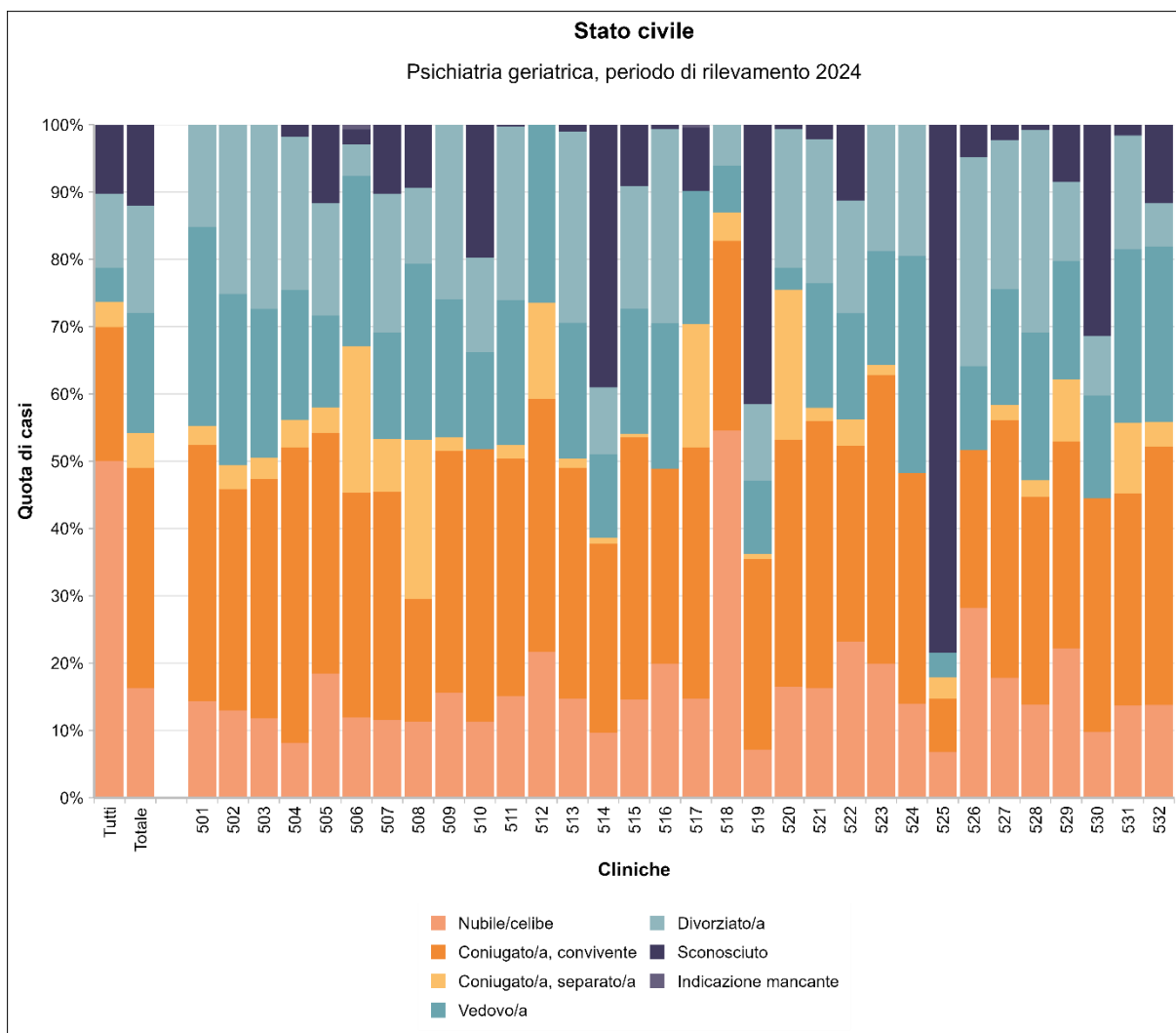


Figura 68: stato civile nelle cliniche di psichiatria geriatrica

Clinica	Nubile/celibe	Coniugato/a, convivente	Coniugato/a, separato/a	Vedovo/a	Divorziato/a	Sconosciuto	Indicazione mancante	
Tutte le cliniche	44192	17555	3290	4508	9710	8948	86	
Fornitori di prestazioni di base e della medicina acuta	Totale	34786	10116	2115	1661	5863	5748	21
03	1993	582	114	38	365	743	1	
06	553	223	21	23	117	49	0	
07	362	113	15	44	52	37	0	
08	333	86	9	64	0	2047	0	
12	699	324	37	27	179	2	0	
13	1262	374	65	233	0	476	2	
15	124	51	12	4	19	2	1	
17	665	245	40	24	181	19	0	
18	176	117	16	11	72	0	0	
21	1116	374	33	227	0	2	0	
22	1671	406	5	54	331	200	0	
24	937	374	28	81	120	0	0	
26	1525	388	66	42	290	11	0	
28	570	179	22	9	101	43	0	
30	1124	207	21	21	286	10	0	
32	677	146	26	127	66	54	7	
34	811	194	62	14	134	80	0	
35	1057	190	90	8	235	7	0	
36	451	195	11	29	96	3	0	
37	1104	314	333	59	32	80	0	
39	1269	331	66	17	252	77	0	
40	886	160	55	10	153	23	0	
42	494	220	53	42	154	0	0	
43	1337	430	311	45	1	0	0	
44	184	145	39	38	67	0	0	
46	1125	222	64	17	237	21	0	
48	399	72	26	9	64	81	1	
49	808	156	69	39	90	59	1	
51	898	243	49	20	152	0	0	
52	2862	670	5	44	688	84	0	
54	728	175	0	7	128	167	0	
56	1497	555	101	43	231	268	4	
58	660	313	24	7	129	731	0	
66	238	96	59	54	30	8	0	
70	150	84	9	10	45	0	0	

	Clinica	Nubile/ce libe	Coniugato/a, convivente	Coniugato/a, separato/a	Vedovo/a	Divorziato/a	Sconosciuto	Indicazione mancante
	71	636	143	16	15	160	7	1
	73	637	202	57	10	164	13	0
	74	425	104	24	5	103	10	0
	82	869	221	0	9	155	275	0
	83	341	117	0	2	75	20	0
	87	164	72	17	0	28	13	1
	88	66	20	6	1	23	10	0
	99	147	95	15	46	0	11	2
	122	520	188	24	32	58	0	0
	124	236	0	0	0	0	5	0
Cliniche specializ- zate	Totale	5346	3170	480	681	1587	1577	59
	01	47	42	1	0	19	698	0
	02	220	72	11	19	96	367	0
	05	209	34	22	3	30	0	0
	10	64	4	1	0	0	0	0
	14	105	8	0	0	1	0	0
	19	203	188	15	10	71	0	0
	23	240	124	21	21	97	6	0
	25	198	23	2	0	12	0	4
	27	83	47	2	8	23	4	0
	29	153	161	18	7	60	6	0
	33	175	85	5	11	70	0	0
	38	170	83	8	37	1	0	0
	45	62	67	8	13	44	0	0
	47	114	9	0	3	4	3	0
	50	300	138	16	10	78	12	1
	57	300	246	36	13	89	2	0
	59	208	149	0	16	58	65	0
	60	162	82	16	8	78	0	4
	61	225	186	24	13	82	0	0
	62	68	8	0	0	1	0	0
	63	327	205	25	36	95	3	0
	65	77	82	9	23	9	0	0
	69	348	28	131	258	25	25	0
	72	15	67	3	46	14	1	0
	75	193	81	20	4	53	7	0
	76	226	110	13	7	70	2	0
	77	49	30	6	21	17	8	0
	79	55	20	0	5	0	291	0
	85	8	2	0	2	0	24	0

	Clinica	Nubile/celebe	Coniugato/a, convivente	Coniugato/a, separato/a	Vedovo/a	Divorziato/a	Sconosciuto	Indicazione mancante
	86	85	91	9	0	38	0	0
	93	145	108	19	14	82	0	1
	94	52	59	7	11	28	17	37
	95	67	78	6	5	43	2	11
	96	54	75	8	21	21	0	0
	97	157	171	11	10	81	0	0
	98	104	131	4	9	54	34	1
	123	78	76	3	17	43	0	0
<hr/>								
Cliniche per la cura di dipendenze	Totale	1751	480	85	107	397	14	1
	04	71	3	2	0	3	0	0
	11	337	85	41	8	122	1	0
	16	284	30	7	26	14	2	0
	20	140	15	2	1	16	0	1
	31	57	18	4	2	19	0	0
	53	218	39	0	41	0	0	0
	55	364	169	23	10	148	0	0
	78	111	21	3	15	13	10	0
	89	66	3	1	0	6	1	0
	90	36	4	1	0	4	0	0
	121	67	93	1	4	52	0	0
<hr/>								
Psichiatria forense	Totale	433	23	12	5	28	224	0
	101	22	2	0	3	2	12	0
	102	250	12	9	0	14	50	0
	103	16	0	1	0	0	2	0
	104	39	1	0	0	1	16	0
	105	48	5	0	0	8	0	0
	106	36	3	1	0	2	55	0
	107	7	0	0	1	0	87	0
	109	15	0	1	1	1	2	0
<hr/>								
Psichiatria geriatrica	Totale	1876	3766	598	2054	1835	1385	5
	501	15	40	3	31	16	0	0
	502	47	119	13	92	91	0	0
	503	22	66	6	41	51	0	0
	504	14	75	7	33	39	3	0
	505	112	217	23	83	101	71	0
	506	33	92	60	70	13	6	2
	507	19	56	13	26	34	17	0
	508	23	37	48	53	23	19	0

Clinica	Nubile/celibe	Coniugato/a, convivente	Coniugato/a, separato/a	Vedovo/a	Divorziato/a	Sconosciuto	Indicazione mancante
509	100	230	13	131	166	0	0
510	32	115	0	41	40	56	0
511	54	126	7	77	92	1	0
512	135	235	89	165	0	0	0
513	73	170	7	100	141	5	0
514	96	279	9	123	99	388	0
515	48	128	2	61	60	30	0
516	120	175	0	130	174	4	0
517	99	250	123	133	0	63	3
518	180	93	14	23	20	0	0
519	27	107	3	41	43	157	0
520	51	114	69	10	64	2	0
521	67	163	8	76	88	9	0
522	119	150	20	81	86	58	0
523	53	114	4	45	50	0	0
524	53	130	0	122	74	0	0
525	32	37	15	17	0	368	0
526	88	73	0	39	97	15	0
527	54	116	7	52	67	7	0
528	17	38	3	27	37	1	0
529	34	47	14	27	18	13	0
530	23	82	0	36	21	74	0
531	17	39	13	32	21	2	0
532	19	53	5	36	9	16	0

Tabella 19: stato civile nelle cliniche (numero di casi)

Clinica	Nubile/ce- libe	Coniugato/a, convivente	Coniugato/a, separato/a	Vedovo/a	Divorziato/a	Sconosciuto	Indicazione mancante	
Tutte le cli- niche	50.1%	19.9%	3.7%	5.1%	11.0%	10.1%	0.1%	
Fornitori di prestazioni di base e della medi- cina acuta	Totale	57.7%	16.8%	3.5%	2.8%	9.7%	9.5%	0.0%
	03	52.0%	15.2%	3.0%	1.0%	9.5%	19.4%	0.0%
	06	56.1%	22.6%	2.1%	2.3%	11.9%	5.0%	0.0%
	07	58.1%	18.1%	2.4%	7.1%	8.3%	5.9%	0.0%
	08	13.1%	3.4%	0.4%	2.5%	0.0%	80.6%	0.0%
	12	55.1%	25.6%	2.9%	2.1%	14.1%	0.2%	0.0%
	13	52.3%	15.5%	2.7%	9.7%	0.0%	19.7%	0.1%
	15	58.2%	23.9%	5.6%	1.9%	8.9%	0.9%	0.5%
	17	56.6%	20.9%	3.4%	2.0%	15.4%	1.6%	0.0%
	18	44.9%	29.8%	4.1%	2.8%	18.4%	0.0%	0.0%
	21	63.7%	21.3%	1.9%	13.0%	0.0%	0.1%	0.0%
	22	62.7%	15.2%	0.2%	2.0%	12.4%	7.5%	0.0%
	24	60.8%	24.3%	1.8%	5.3%	7.8%	0.0%	0.0%
	26	65.7%	16.7%	2.8%	1.8%	12.5%	0.5%	0.0%
	28	61.7%	19.4%	2.4%	1.0%	10.9%	4.7%	0.0%
	30	67.3%	12.4%	1.3%	1.3%	17.1%	0.6%	0.0%
	32	61.4%	13.2%	2.4%	11.5%	6.0%	4.9%	0.6%
	34	62.6%	15.0%	4.8%	1.1%	10.3%	6.2%	0.0%
	35	66.6%	12.0%	5.7%	0.5%	14.8%	0.4%	0.0%
	36	57.5%	24.8%	1.4%	3.7%	12.2%	0.4%	0.0%
	37	57.4%	16.3%	17.3%	3.1%	1.7%	4.2%	0.0%
	39	63.1%	16.5%	3.3%	0.8%	12.5%	3.8%	0.0%
	40	68.8%	12.4%	4.3%	0.8%	11.9%	1.8%	0.0%
	42	51.3%	22.8%	5.5%	4.4%	16.0%	0.0%	0.0%
	43	62.9%	20.2%	14.6%	2.1%	0.0%	0.0%	0.0%
	44	38.9%	30.7%	8.2%	8.0%	14.2%	0.0%	0.0%
	46	66.7%	13.2%	3.8%	1.0%	14.1%	1.2%	0.0%
	48	61.2%	11.0%	4.0%	1.4%	9.8%	12.4%	0.2%
	49	66.1%	12.8%	5.6%	3.2%	7.4%	4.8%	0.1%
	51	65.9%	17.8%	3.6%	1.5%	11.2%	0.0%	0.0%
	52	65.7%	15.4%	0.1%	1.0%	15.8%	1.9%	0.0%
	54	60.4%	14.5%	0.0%	0.6%	10.6%	13.9%	0.0%
	56	55.5%	20.6%	3.7%	1.6%	8.6%	9.9%	0.1%
	58	35.4%	16.8%	1.3%	0.4%	6.9%	39.2%	0.0%
	66	49.1%	19.8%	12.2%	11.1%	6.2%	1.6%	0.0%
	70	50.3%	28.2%	3.0%	3.4%	15.1%	0.0%	0.0%
	71	65.0%	14.6%	1.6%	1.5%	16.4%	0.7%	0.1%

Clinica	Nubile/ce- libe	Coniugato/a, convivente	Coniugato/a, separato/a	Vedovo/a	Divorziato/a	Sconosciuto	Indicazione mancante	
73	58.8%	18.7%	5.3%	0.9%	15.1%	1.2%	0.0%	
74	63.3%	15.5%	3.6%	0.7%	15.4%	1.5%	0.0%	
82	56.8%	14.5%	0.0%	0.6%	10.1%	18.0%	0.0%	
83	61.4%	21.1%	0.0%	0.4%	13.5%	3.6%	0.0%	
87	55.6%	24.4%	5.8%	0.0%	9.5%	4.4%	0.3%	
88	52.4%	15.9%	4.8%	0.8%	18.3%	7.9%	0.0%	
99	46.5%	30.1%	4.7%	14.6%	0.0%	3.5%	0.6%	
122	63.3%	22.9%	2.9%	3.9%	7.1%	0.0%	0.0%	
124	97.9%	0.0%	0.0%	0.0%	0.0%	2.1%	0.0%	
Cliniche specializ- zate	Totale	41.4%	24.6%	3.7%	5.3%	12.3%	12.2%	0.5%
01	5.8%	5.2%	0.1%	0.0%	2.4%	86.5%	0.0%	
02	28.0%	9.2%	1.4%	2.4%	12.2%	46.8%	0.0%	
05	70.1%	11.4%	7.4%	1.0%	10.1%	0.0%	0.0%	
10	92.8%	5.8%	1.4%	0.0%	0.0%	0.0%	0.0%	
14	92.1%	7.0%	0.0%	0.0%	0.9%	0.0%	0.0%	
19	41.7%	38.6%	3.1%	2.1%	14.6%	0.0%	0.0%	
23	47.2%	24.4%	4.1%	4.1%	19.1%	1.2%	0.0%	
25	82.8%	9.6%	0.8%	0.0%	5.0%	0.0%	1.7%	
27	49.7%	28.1%	1.2%	4.8%	13.8%	2.4%	0.0%	
29	37.8%	39.8%	4.4%	1.7%	14.8%	1.5%	0.0%	
33	50.6%	24.6%	1.4%	3.2%	20.2%	0.0%	0.0%	
38	56.9%	27.8%	2.7%	12.4%	0.3%	0.0%	0.0%	
45	32.0%	34.5%	4.1%	6.7%	22.7%	0.0%	0.0%	
47	85.7%	6.8%	0.0%	2.3%	3.0%	2.3%	0.0%	
50	54.1%	24.9%	2.9%	1.8%	14.1%	2.2%	0.2%	
57	43.7%	35.9%	5.2%	1.9%	13.0%	0.3%	0.0%	
59	41.9%	30.0%	0.0%	3.2%	11.7%	13.1%	0.0%	
60	46.3%	23.4%	4.6%	2.3%	22.3%	0.0%	1.1%	
61	42.5%	35.1%	4.5%	2.5%	15.5%	0.0%	0.0%	
62	88.3%	10.4%	0.0%	0.0%	1.3%	0.0%	0.0%	
63	47.3%	29.7%	3.6%	5.2%	13.7%	0.4%	0.0%	
65	38.5%	41.0%	4.5%	11.5%	4.5%	0.0%	0.0%	
69	42.7%	3.4%	16.1%	31.7%	3.1%	3.1%	0.0%	
72	10.3%	45.9%	2.1%	31.5%	9.6%	0.7%	0.0%	
75	53.9%	22.6%	5.6%	1.1%	14.8%	2.0%	0.0%	
76	52.8%	25.7%	3.0%	1.6%	16.4%	0.5%	0.0%	
77	37.4%	22.9%	4.6%	16.0%	13.0%	6.1%	0.0%	
79	14.8%	5.4%	0.0%	1.3%	0.0%	78.4%	0.0%	
85	22.2%	5.6%	0.0%	5.6%	0.0%	66.7%	0.0%	
86	38.1%	40.8%	4.0%	0.0%	17.0%	0.0%	0.0%	
93	39.3%	29.3%	5.1%	3.8%	22.2%	0.0%	0.3%	

	Clinica	Nubile/ce- libe	Coniugato/a, convivente	Coniugato/a, separato/a	Vedovo/a	Divorziato/a	Sconosciuto	Indicazione mancante
	94	24.6%	28.0%	3.3%	5.2%	13.3%	8.1%	17.5%
	95	31.6%	36.8%	2.8%	2.4%	20.3%	0.9%	5.2%
	96	30.2%	41.9%	4.5%	11.7%	11.7%	0.0%	0.0%
	97	36.5%	39.8%	2.6%	2.3%	18.8%	0.0%	0.0%
	98	30.9%	38.9%	1.2%	2.7%	16.0%	10.1%	0.3%
	123	35.9%	35.0%	1.4%	7.8%	19.8%	0.0%	0.0%
<hr/>								
Cliniche per la cura di dipendenze	Totale	61.8%	16.9%	3.0%	3.8%	14.0%	0.5%	0.0%
	04	89.9%	3.8%	2.5%	0.0%	3.8%	0.0%	0.0%
	11	56.7%	14.3%	6.9%	1.3%	20.5%	0.2%	0.0%
	16	78.2%	8.3%	1.9%	7.2%	3.9%	0.6%	0.0%
	20	80.0%	8.6%	1.1%	0.6%	9.1%	0.0%	0.6%
	31	57.0%	18.0%	4.0%	2.0%	19.0%	0.0%	0.0%
	53	73.2%	13.1%	0.0%	13.8%	0.0%	0.0%	0.0%
	55	51.0%	23.7%	3.2%	1.4%	20.7%	0.0%	0.0%
	78	64.2%	12.1%	1.7%	8.7%	7.5%	5.8%	0.0%
	89	85.7%	3.9%	1.3%	0.0%	7.8%	1.3%	0.0%
	90	80.0%	8.9%	2.2%	0.0%	8.9%	0.0%	0.0%
	121	30.9%	42.9%	0.5%	1.8%	24.0%	0.0%	0.0%
<hr/>								
Psichiatria forense	Totale	59.7%	3.2%	1.7%	0.7%	3.9%	30.9%	0.0%
	101	53.7%	4.9%	0.0%	7.3%	4.9%	29.3%	0.0%
	102	74.6%	3.6%	2.7%	0.0%	4.2%	14.9%	0.0%
	103	84.2%	0.0%	5.3%	0.0%	0.0%	10.5%	0.0%
	104	68.4%	1.8%	0.0%	0.0%	1.8%	28.1%	0.0%
	105	78.7%	8.2%	0.0%	0.0%	13.1%	0.0%	0.0%
	106	37.1%	3.1%	1.0%	0.0%	2.1%	56.7%	0.0%
	107	7.4%	0.0%	0.0%	1.1%	0.0%	91.6%	0.0%
	109	75.0%	0.0%	5.0%	5.0%	5.0%	10.0%	0.0%
	<hr/>							
Psichiatria geriatrica	Totale	16.3%	32.7%	5.2%	17.8%	15.9%	12.0%	0.0%
	501	14.3%	38.1%	2.9%	29.5%	15.2%	0.0%	0.0%
	502	13.0%	32.9%	3.6%	25.4%	25.1%	0.0%	0.0%
	503	11.8%	35.5%	3.2%	22.0%	27.4%	0.0%	0.0%
	504	8.2%	43.9%	4.1%	19.3%	22.8%	1.8%	0.0%
	505	18.5%	35.7%	3.8%	13.7%	16.6%	11.7%	0.0%
	506	12.0%	33.3%	21.7%	25.4%	4.7%	2.2%	0.7%
	507	11.5%	33.9%	7.9%	15.8%	20.6%	10.3%	0.0%
	508	11.3%	18.2%	23.6%	26.1%	11.3%	9.4%	0.0%
	509	15.6%	35.9%	2.0%	20.5%	25.9%	0.0%	0.0%
	510	11.3%	40.5%	0.0%	14.4%	14.1%	19.7%	0.0%
	511	15.1%	35.3%	2.0%	21.6%	25.8%	0.3%	0.0%

Clinica	Nubile/ce- libe	Coniugato/a, convivente	Coniugato/a, separato/a	Vedovo/a	Divorziato/a	Sconosciuto	Indicazione mancante
512	21.6%	37.7%	14.3%	26.4%	0.0%	0.0%	0.0%
513	14.7%	34.3%	1.4%	20.2%	28.4%	1.0%	0.0%
514	9.7%	28.1%	0.9%	12.4%	10.0%	39.0%	0.0%
515	14.6%	38.9%	0.6%	18.5%	18.2%	9.1%	0.0%
516	19.9%	29.0%	0.0%	21.6%	28.9%	0.7%	0.0%
517	14.8%	37.3%	18.3%	19.8%	0.0%	9.4%	0.4%
518	54.5%	28.2%	4.2%	7.0%	6.1%	0.0%	0.0%
519	7.1%	28.3%	0.8%	10.8%	11.4%	41.5%	0.0%
520	16.5%	36.8%	22.3%	3.2%	20.6%	0.6%	0.0%
521	16.3%	39.7%	1.9%	18.5%	21.4%	2.2%	0.0%
522	23.2%	29.2%	3.9%	15.8%	16.7%	11.3%	0.0%
523	19.9%	42.9%	1.5%	16.9%	18.8%	0.0%	0.0%
524	14.0%	34.3%	0.0%	32.2%	19.5%	0.0%	0.0%
525	6.8%	7.9%	3.2%	3.6%	0.0%	78.5%	0.0%
526	28.2%	23.4%	0.0%	12.5%	31.1%	4.8%	0.0%
527	17.8%	38.3%	2.3%	17.2%	22.1%	2.3%	0.0%
528	13.8%	30.9%	2.4%	22.0%	30.1%	0.8%	0.0%
529	22.2%	30.7%	9.2%	17.6%	11.8%	8.5%	0.0%
530	9.7%	34.7%	0.0%	15.3%	8.9%	31.4%	0.0%
531	13.7%	31.5%	10.5%	25.8%	16.9%	1.6%	0.0%
532	13.8%	38.4%	3.6%	26.1%	6.5%	11.6%	0.0%

Tabella 20: stato civile nelle cliniche (in percentuale)

1.15 OCCUPAZIONE PRIMA DELL'AMMISSIONE

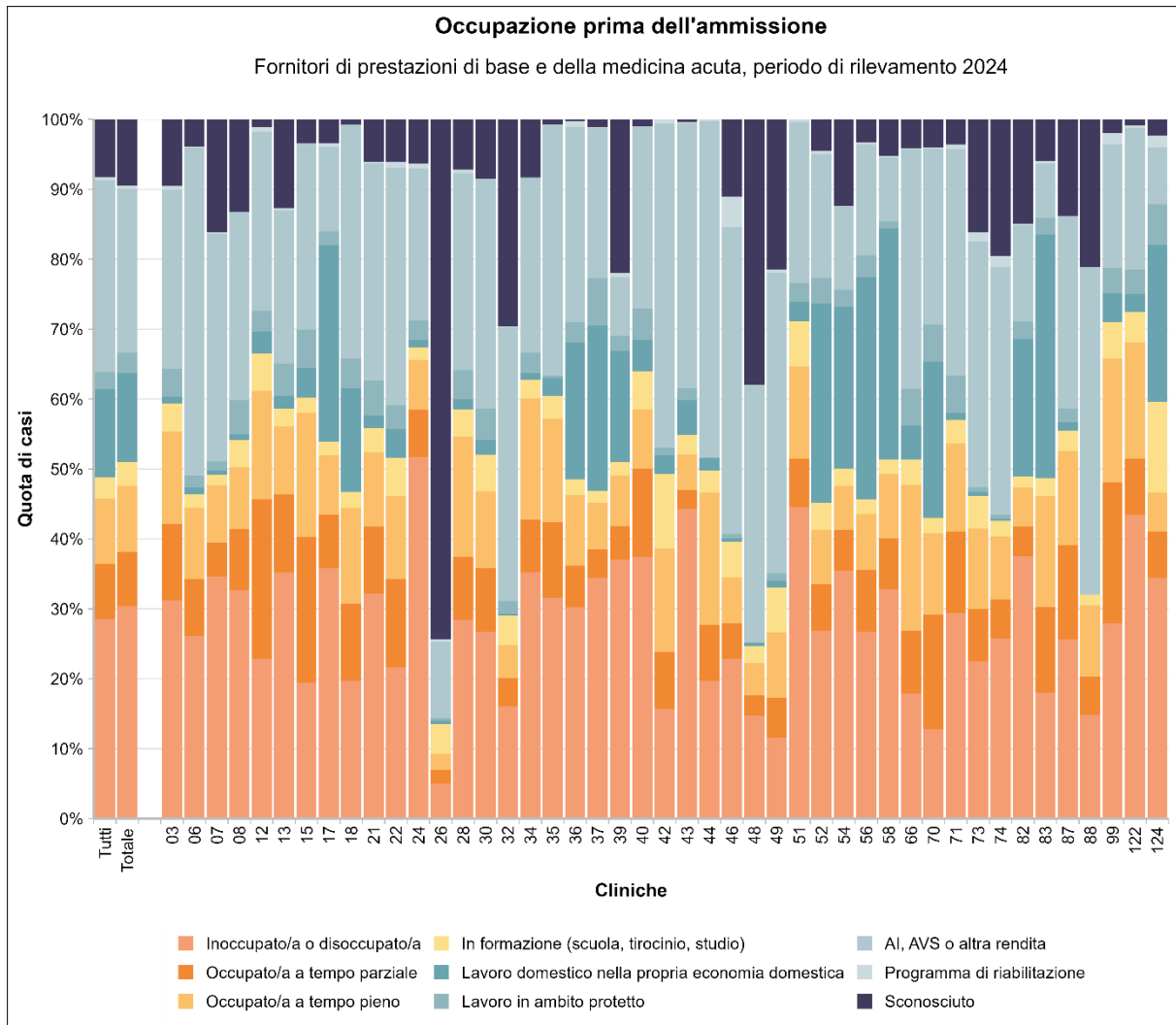


Figura 69: occupazione prima dell'ammissione nei fornitori di prestazioni di base e della medicina acuta

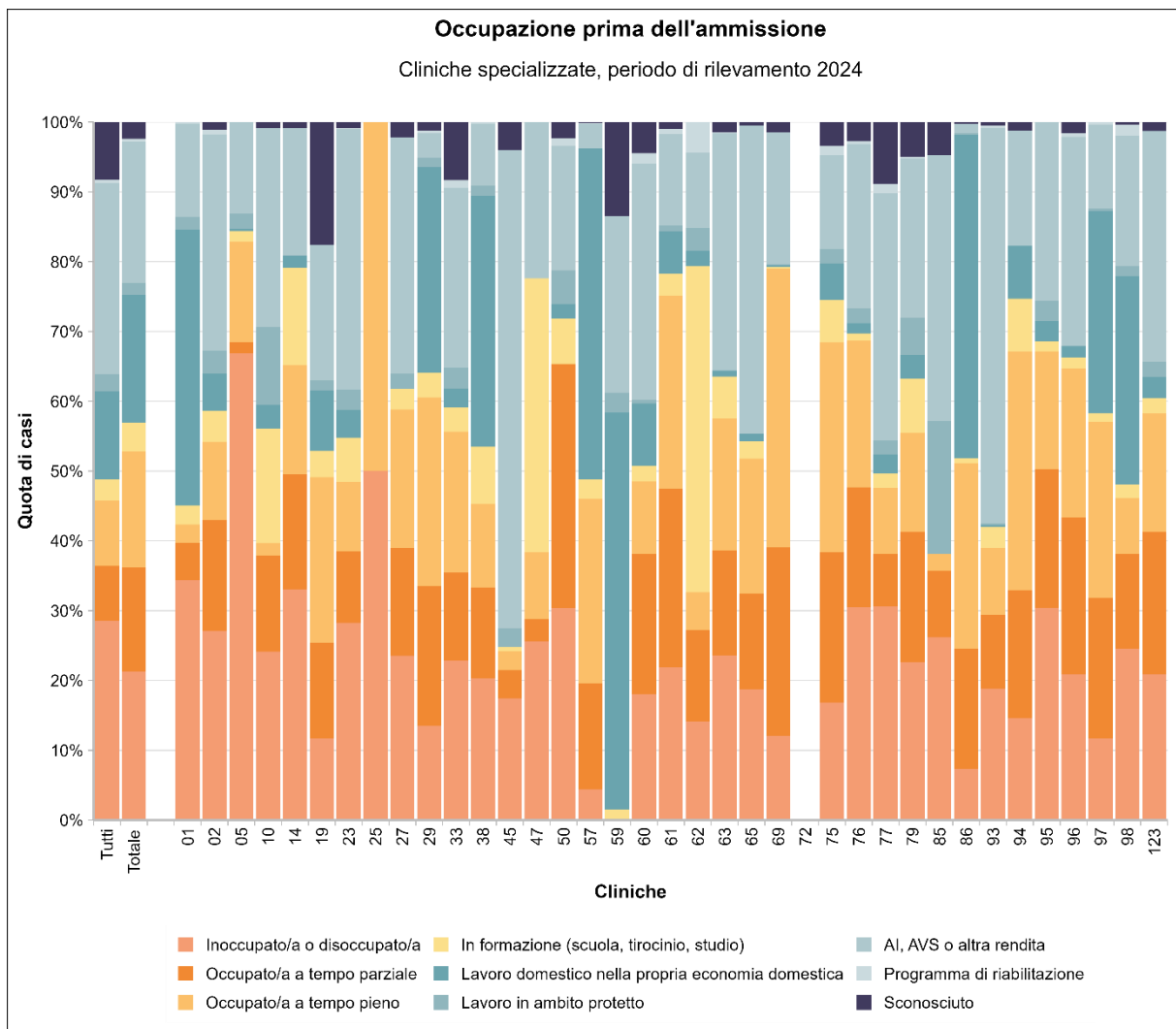


Figura 70: occupazione prima dell'ammissione nelle cliniche specializzate

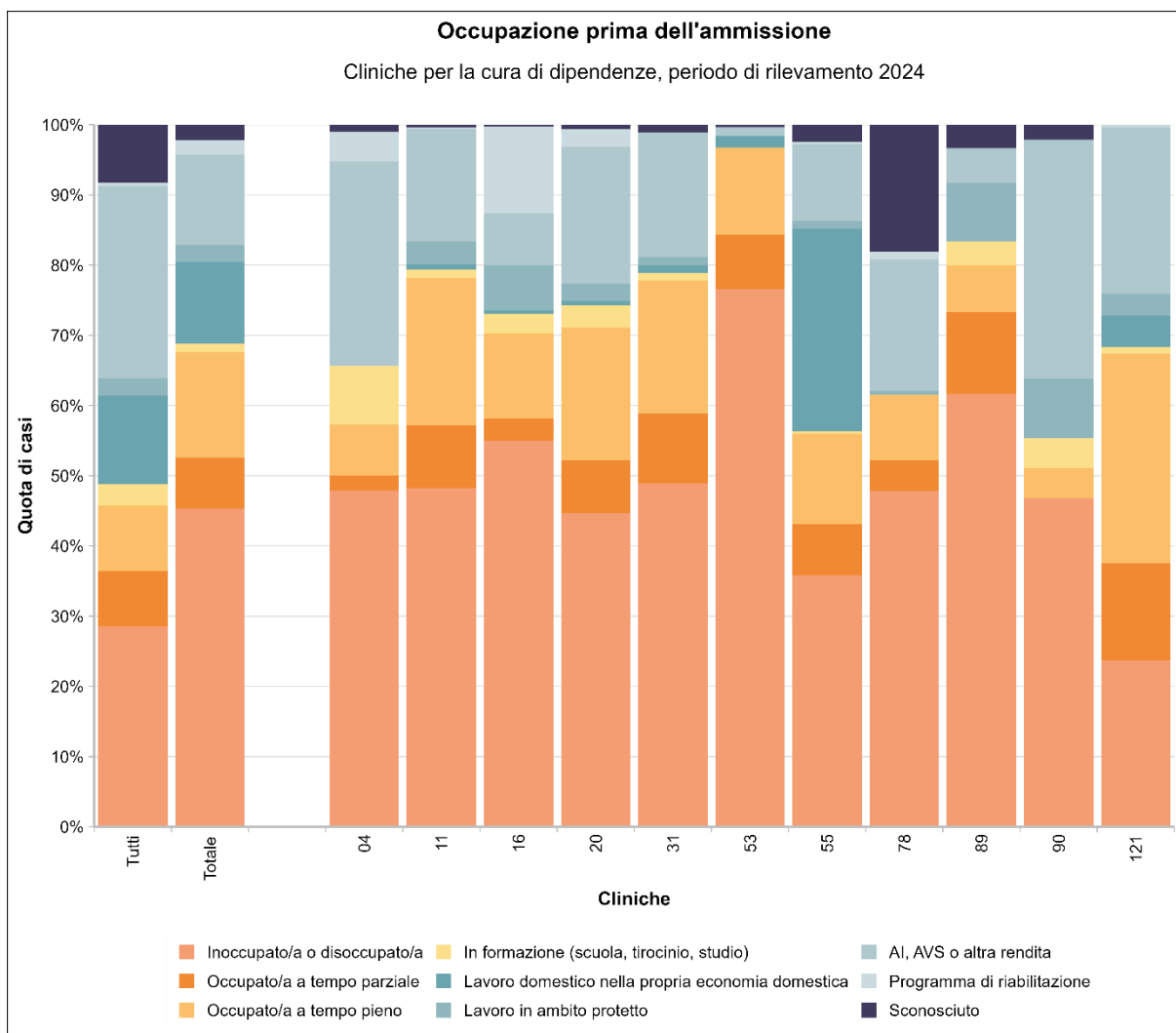


Figura 71: occupazione prima dell'ammissione nelle cliniche per la cura di dipendenze

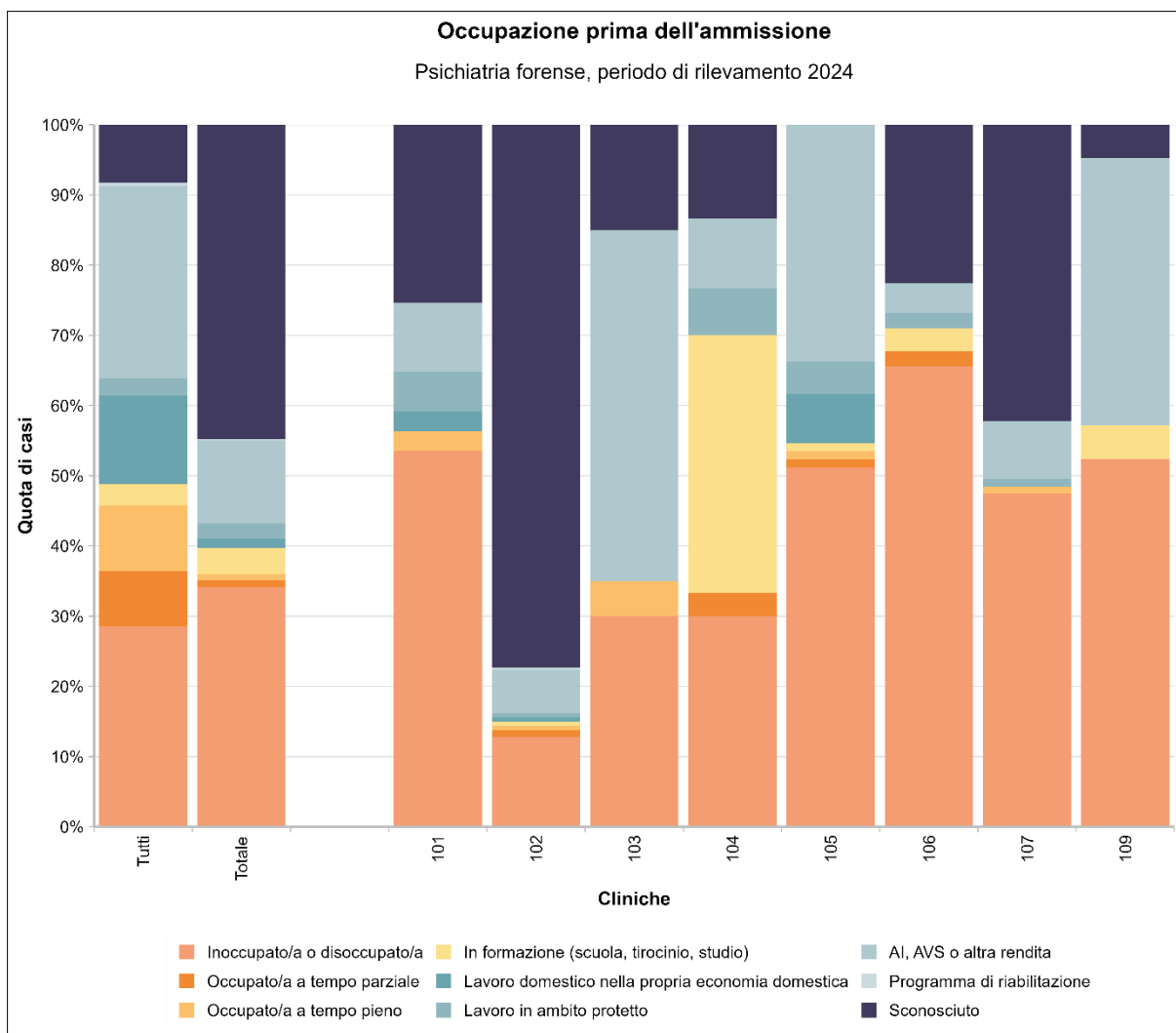


Figura 72: occupazione prima dell'ammissione nelle cliniche di psichiatria forense

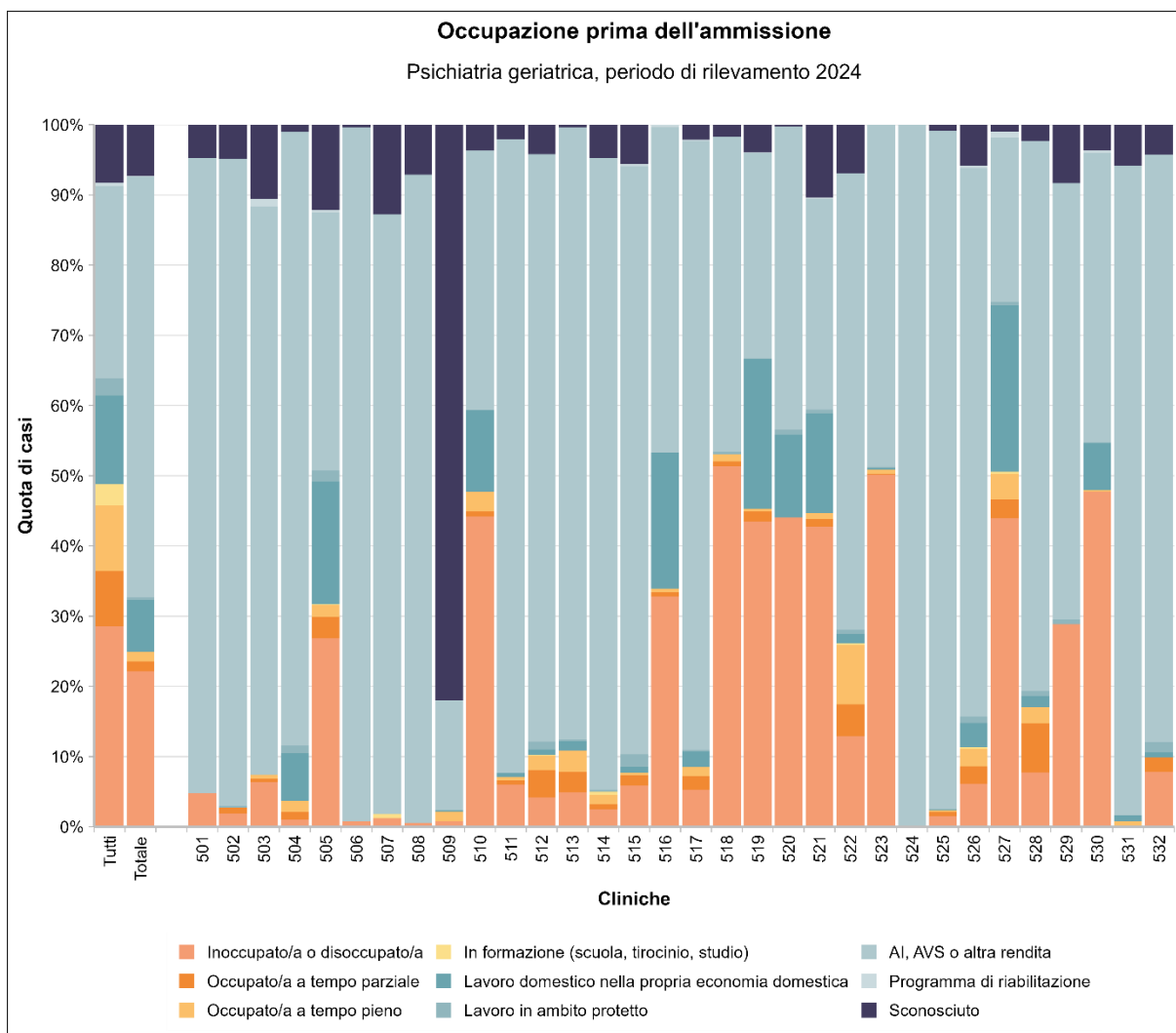


Figura 73: occupazione prima dell'ammissione nelle cliniche di psichiatria geriatrica

Clinica	Occupato/a a tempo parziale	Occupato/a a tempo pieno	Inoccupato/a o disoccupato/a	Lavoro domestico nella propria economia domestica	In formazione (scuola, tirocinio, studio)	Programma di riabilitazione	AI, AVS o altra rendita	Lavoro in ambito protetto	Sconosciuto	
Tutte le cliniche	9214	11099	33770	14895	3553	551	32323	2932	9795	
Fornitori di prestazioni di base e della medicina acuta	Totale	6500	7868	25349	10598	2851	399	19543	2518	7886
	03	448	547	1282	40	163	24	1053	161	391
	06	86	108	276	10	20	2	495	18	41
	07	32	54	229	4	10	1	215	9	107
	08	238	240	890	21	108	0	734	133	361
	12	321	218	322	44	75	10	360	42	15
	13	304	265	960	47	71	10	598	126	346
	15	49	42	46	10	5	0	63	13	8
	17	173	191	810	635	44	12	274	44	77
	18	55	68	98	74	11	0	166	21	4
	21	189	208	634	35	68	5	612	99	119
	22	354	332	604	113	154	23	950	95	171
	24	140	149	1080	22	38	14	453	59	132
	26	45	53	117	10	100	8	256	8	1730
	28	91	174	288	15	39	5	285	42	73
	30	165	200	485	38	95	1	595	82	155
	32	37	43	146	2	38	2	356	17	269
	34	101	233	473	14	36	0	337	38	112
	35	181	246	527	43	56	3	597	5	12
	36	71	122	364	236	27	10	336	35	3
	37	167	272	1416	972	72	4	886	276	45
	39	191	287	1468	631	75	21	333	87	872
	40	224	150	667	79	98	1	464	80	17
	42	80	146	155	26	105	6	457	11	0
	43	88	174	1509	169	97	5	1290	56	14
	44	31	73	76	7	12	1	186	0	0
	46	86	113	390	8	87	75	747	11	189
	48	19	30	96	3	16	1	240	0	248
	49	72	118	147	12	82	7	543	14	272
	51	125	238	808	50	118	7	416	49	1
	52	556	655	2262	2396	320	47	1485	308	376
	54	148	158	899	586	64	3	300	62	314
	56	453	409	1367	1627	109	15	812	159	170
	58	275	347	1240	1249	77	9	342	40	199

Clinica	Occupato/a a tempo parziale	Occupato/a a tempo pieno	Inoccupato/a o disoccupato/a	Lavoro domestico nella propria economia domestica	In formazione (scuola, tirocinio, studio)	Programma di riabilitazione	AI, AVS o altra rendita	Lavoro in ambito protetto	Sconosciuto	
66	48	111	95	26	19	1	182	28	22	
70	74	53	58	101	10	1	114	24	18	
71	127	137	320	11	36	8	352	58	39	
73	82	126	246	7	51	15	384	7	177	
74	38	62	177	2	15	11	243	4	134	
82	138	180	1211	637	50	7	446	79	482	
83	147	191	217	420	31	4	94	28	72	
87	42	42	80	4	9	0	86	6	43	
88	7	13	19	0	2	0	60	0	27	
99	73	64	101	15	19	6	64	13	7	
122	95	197	516	31	52	5	240	41	10	
124	34	29	178	116	67	9	42	30	12	
Cliniche specializzate	Totale	2254	2509	3213	2770	619	60	3062	251	362
01	100	49	647	743	52	4	252	34	0	
02	89	63	152	30	25	4	174	18	6	
05	5	46	214	1	5	0	42	7	0	
10	16	2	28	4	19	0	33	13	1	
14	19	18	38	2	16	0	21	0	1	
19	76	132	65	48	21	0	108	8	98	
23	60	58	165	23	37	1	218	17	5	
25	0	1	1	0	0	0	0	0	0	
27	21	27	32	0	4	0	46	3	3	
29	128	172	86	188	23	2	23	8	8	
33	47	75	85	10	13	4	96	11	31	
38	86	79	134	237	54	2	58	10	0	
45	6	4	26	0	1	0	102	4	6	
47	4	12	32	0	49	0	28	0	0	
50	123	0	107	7	23	4	63	17	8	
57	157	272	45	488	29	1	36	0	2	
59	0	0	0	296	8	0	132	15	70	
60	81	42	73	36	9	6	137	2	18	
61	152	164	130	36	19	4	78	5	6	
62	12	5	13	2	43	4	10	3	0	
63	105	132	165	6	42	1	238	0	10	
65	27	38	37	2	5	0	87	0	1	
69	217	321	97	2	2	0	152	1	12	
72	0	0	0	0	0	0	0	0	0	
75	82	114	64	20	23	5	51	8	13	

Clinica	Occupato/a a tempo parziale	Occupato/a a tempo pieno	Inoccupato/a o disoccupato/a	Lavoro domestico nella propria economia domestica	In formazione (scuola, tirocinio, studio)	Programma di riabilitazione	AI, AVS o altra rendita	Lavoro in ambito protetto	Sconosciuto	
	76	81	99	144	7	5	2	111	10	13
	77	11	14	45	4	3	2	52	3	13
	79	82	62	99	15	34	1	100	23	22
	85	4	1	11	0	0	0	16	8	2
	86	75	116	32	202	3	0	6	1	1
	93	39	35	69	1	11	1	208	1	2
	94	29	54	23	12	12	0	26	0	2
	95	41	35	63	6	3	0	53	6	0
	96	42	40	39	3	3	1	56	0	3
	97	114	143	66	164	7	2	68	2	0
	98	76	45	138	168	11	9	105	8	2
	123	47	39	48	7	5	0	76	5	3
Cliniche per la cura di dipendenze	Totale	245	508	1536	393	42	69	439	81	74
	04	2	7	46	0	8	4	28	0	1
	11	46	109	250	4	6	1	83	17	2
	16	13	51	231	2	12	52	31	27	1
	20	12	30	71	1	5	4	31	4	1
	31	9	17	44	1	1	0	16	1	1
	53	24	38	235	5	0	0	4	0	1
	55	93	166	460	370	4	5	140	15	31
	78	8	17	87	0	0	2	34	1	33
	89	7	4	37	0	2	0	3	5	2
	90	0	2	22	0	2	0	16	4	1
	121	31	67	53	10	2	1	53	7	0
Psichiatria forense	Totale	8	7	267	10	29	1	93	17	351
	101	0	2	38	2	0	0	7	4	18
	102	3	2	43	2	2	1	21	2	259
	103	0	1	6	0	0	0	10	0	3
	104	2	0	18	0	22	0	6	4	8
	105	1	1	44	6	1	0	29	4	0
	106	2	0	61	0	3	0	4	2	21
	107	0	1	46	0	0	0	8	1	41
	109	0	0	11	0	1	0	8	0	1
Psichiatria geriatrica	Totale	207	207	3405	1124	12	22	9186	65	1122
	501	0	0	5	0	0	0	95	0	5
	502	3	0	7	0	0	0	338	1	18

Clinica	Occupato/a a tempo parziale	Occupato/a a tempo pieno	Inoccupato/a o disoccupato/a	Lavoro domestico nella propria economia domestica	In formazione (scuola, tirocinio, studio)	Programma di riabilitazione	AI, AVS o altra rendita	Lavoro in ambito protetto	Sconosciuto
503	1	1	12	0	0	2	153	0	20
504	2	3	2	13	0	0	166	2	2
505	32	18	281	182	1	4	384	17	127
506	0	0	2	0	0	0	238	0	1
507	0	0	2	0	1	0	140	0	21
508	0	0	1	0	0	0	169	0	13
509	0	9	5	1	0	0	100	0	525
510	4	17	263	69	0	0	220	0	22
511	2	2	23	2	0	0	343	0	8
512	25	13	27	5	1	0	539	7	27
513	15	15	25	7	0	0	443	1	2
514	7	13	24	1	4	0	870	2	46
515	5	1	20	3	0	1	284	6	19
516	7	6	406	239	1	4	573	1	0
517	14	9	37	16	0	1	612	1	15
518	4	6	303	0	0	0	265	2	10
519	12	3	363	178	0	1	244	1	33
520	0	0	298	80	0	0	292	5	2
521	10	8	386	128	0	1	272	5	94
522	24	44	67	7	1	0	339	3	36
523	1	3	253	1	0	0	246	1	0
524	0	0	0	0	0	0	379	0	0
525	3	1	7	1	0	0	456	0	4
526	8	8	20	11	1	1	254	3	19
527	16	22	265	143	2	5	141	3	6
528	9	3	10	2	0	0	101	1	3
529	0	0	45	0	0	0	97	1	13
530	0	1	235	33	0	2	203	0	18
531	0	1	0	1	0	0	112	0	7
532	3	0	11	1	0	0	118	2	6

Tabella 21: occupazione prima dell'ammissione in clinica (numero di casi)

Clinica	Occupato/a a tempo parziale	Occupato/a a tempo pieno	Inoccupato/a o disoccupato/a	Lavoro domestico nella propria economia domestica	In formazione (scuola, tirocinio, studio)	Programma di riabilitazione	Al, AVS o altra rendita	Lavoro in ambito protetto	Sconosciuto	
Tutte le cliniche	7.8%	9.4%	28.6%	12.6%	3.0%	0.5%	27.4%	2.5%	8.3%	
Fornitori di prestazioni di base e della medicina acuta	Totale	7.8%	9.4%	30.4%	12.7%	3.4%	0.5%	23.4%	3.0%	9.4%
	03	10.9%	13.3%	31.2%	1.0%	4.0%	0.6%	25.6%	3.9%	9.5%
	06	8.1%	10.2%	26.1%	0.9%	1.9%	0.2%	46.9%	1.7%	3.9%
	07	4.8%	8.2%	34.6%	0.6%	1.5%	0.2%	32.5%	1.4%	16.2%
	08	8.7%	8.8%	32.7%	0.8%	4.0%	0.0%	26.9%	4.9%	13.2%
	12	22.8%	15.5%	22.9%	3.1%	5.3%	0.7%	25.6%	3.0%	1.1%
	13	11.1%	9.7%	35.2%	1.7%	2.6%	0.4%	21.9%	4.6%	12.7%
	15	20.8%	17.8%	19.5%	4.2%	2.1%	0.0%	26.7%	5.5%	3.4%
	17	7.7%	8.5%	35.8%	28.1%	1.9%	0.5%	12.1%	1.9%	3.4%
	18	11.1%	13.7%	19.7%	14.9%	2.2%	0.0%	33.4%	4.2%	0.8%
	21	9.6%	10.6%	32.2%	1.8%	3.5%	0.3%	31.1%	5.0%	6.0%
	22	12.7%	11.9%	21.6%	4.0%	5.5%	0.8%	34.0%	3.4%	6.1%
	24	6.7%	7.1%	51.7%	1.1%	1.8%	0.7%	21.7%	2.8%	6.3%
	26	1.9%	2.3%	5.0%	0.4%	4.3%	0.3%	11.0%	0.3%	74.3%
	28	9.0%	17.2%	28.5%	1.5%	3.9%	0.5%	28.2%	4.2%	7.2%
	30	9.1%	11.0%	26.7%	2.1%	5.2%	0.1%	32.8%	4.5%	8.5%
	32	4.1%	4.7%	16.0%	0.2%	4.2%	0.2%	39.1%	1.9%	29.6%
	34	7.5%	17.3%	35.2%	1.0%	2.7%	0.0%	25.1%	2.8%	8.3%
	35	10.8%	14.7%	31.6%	2.6%	3.4%	0.2%	35.7%	0.3%	0.7%
	36	5.9%	10.1%	30.2%	19.6%	2.2%	0.8%	27.9%	2.9%	0.2%
	37	4.1%	6.6%	34.5%	23.6%	1.8%	0.1%	21.6%	6.7%	1.1%
	39	4.8%	7.2%	37.0%	15.9%	1.9%	0.5%	8.4%	2.2%	22.0%
	40	12.6%	8.4%	37.5%	4.4%	5.5%	0.1%	26.1%	4.5%	1.0%
	42	8.1%	14.8%	15.7%	2.6%	10.6%	0.6%	46.3%	1.1%	0.0%
	43	2.6%	5.1%	44.4%	5.0%	2.9%	0.1%	37.9%	1.6%	0.4%
	44	8.0%	18.9%	19.7%	1.8%	3.1%	0.3%	48.2%	0.0%	0.0%
	46	5.0%	6.6%	22.9%	0.5%	5.1%	4.4%	43.8%	0.6%	11.1%
	48	2.9%	4.6%	14.7%	0.5%	2.5%	0.2%	36.8%	0.0%	38.0%
	49	5.7%	9.3%	11.6%	0.9%	6.5%	0.6%	42.9%	1.1%	21.5%
	51	6.9%	13.1%	44.6%	2.8%	6.5%	0.4%	23.0%	2.7%	0.1%
	52	6.6%	7.8%	26.9%	28.5%	3.8%	0.6%	17.7%	3.7%	4.5%
	54	5.8%	6.2%	35.5%	23.1%	2.5%	0.1%	11.8%	2.4%	12.4%
	56	8.8%	8.0%	26.7%	31.8%	2.1%	0.3%	15.9%	3.1%	3.3%

Clinica		Occupato/a a tempo parziale	Occupato/a a tempo pieno	Inoccupato/a o disoccupato/a	Lavoro domestico nella propria economia domestica	In formazione (scuola, tirocinio, studio)	Programma di riabilitazione	Al, AVS o altra rendita	Lavoro in ambito protetto	Sconosciuto
	58	7.3%	9.2%	32.8%	33.1%	2.0%	0.2%	9.1%	1.1%	5.3%
	66	9.0%	20.9%	17.9%	4.9%	3.6%	0.2%	34.2%	5.3%	4.1%
	70	16.3%	11.7%	12.8%	22.3%	2.2%	0.2%	25.2%	5.3%	4.0%
	71	11.7%	12.6%	29.4%	1.0%	3.3%	0.7%	32.4%	5.3%	3.6%
	73	7.5%	11.5%	22.5%	0.6%	4.7%	1.4%	35.1%	0.6%	16.2%
	74	5.5%	9.0%	25.8%	0.3%	2.2%	1.6%	35.4%	0.6%	19.5%
	82	4.3%	5.6%	37.5%	19.7%	1.5%	0.2%	13.8%	2.4%	14.9%
	83	12.2%	15.9%	18.0%	34.9%	2.6%	0.3%	7.8%	2.3%	6.0%
	87	13.5%	13.5%	25.6%	1.3%	2.9%	0.0%	27.6%	1.9%	13.8%
	88	5.5%	10.2%	14.8%	0.0%	1.6%	0.0%	46.9%	0.0%	21.1%
	99	20.2%	17.7%	27.9%	4.1%	5.2%	1.7%	17.7%	3.6%	1.9%
	122	8.0%	16.6%	43.5%	2.6%	4.4%	0.4%	20.2%	3.5%	0.8%
	124	6.6%	5.6%	34.4%	22.4%	13.0%	1.7%	8.1%	5.8%	2.3%
Cliniche specializ- zate	Totale	14.9%	16.6%	21.3%	18.3%	4.1%	0.4%	20.3%	1.7%	2.4%
	01	5.3%	2.6%	34.4%	39.5%	2.8%	0.2%	13.4%	1.8%	0.0%
	02	15.9%	11.2%	27.1%	5.3%	4.5%	0.7%	31.0%	3.2%	1.1%
	05	1.6%	14.4%	66.9%	0.3%	1.6%	0.0%	13.1%	2.2%	0.0%
	10	13.8%	1.7%	24.1%	3.4%	16.4%	0.0%	28.4%	11.2%	0.9%
	14	16.5%	15.7%	33.0%	1.7%	13.9%	0.0%	18.3%	0.0%	0.9%
	19	13.7%	23.7%	11.7%	8.6%	3.8%	0.0%	19.4%	1.4%	17.6%
	23	10.3%	9.9%	28.3%	3.9%	6.3%	0.2%	37.3%	2.9%	0.9%
	25	0.0%	50.0%	50.0%	0.0%	0.0%	0.0%	0.0%	0.0%	0.0%
	27	15.4%	19.9%	23.5%	0.0%	2.9%	0.0%	33.8%	2.2%	2.2%
	29	20.1%	27.0%	13.5%	29.5%	3.6%	0.3%	3.6%	1.3%	1.3%
	33	12.6%	20.2%	22.8%	2.7%	3.5%	1.1%	25.8%	3.0%	8.3%
	38	13.0%	12.0%	20.3%	35.9%	8.2%	0.3%	8.8%	1.5%	0.0%
	45	4.0%	2.7%	17.4%	0.0%	0.7%	0.0%	68.5%	2.7%	4.0%
	47	3.2%	9.6%	25.6%	0.0%	39.2%	0.0%	22.4%	0.0%	0.0%
	50	34.9%	0.0%	30.4%	2.0%	6.5%	1.1%	17.9%	4.8%	2.3%
	57	15.2%	26.4%	4.4%	47.4%	2.8%	0.1%	3.5%	0.0%	0.2%
	59	0.0%	0.0%	0.0%	56.8%	1.5%	0.0%	25.3%	2.9%	13.4%
	60	20.0%	10.4%	18.1%	8.9%	2.2%	1.5%	33.9%	0.5%	4.5%
	61	25.6%	27.6%	21.9%	6.1%	3.2%	0.7%	13.1%	0.8%	1.0%
62	13.0%	5.4%	14.1%	2.2%	46.7%	4.3%	10.9%	3.3%	0.0%	
63	15.0%	18.9%	23.6%	0.9%	6.0%	0.1%	34.0%	0.0%	1.4%	
65	13.7%	19.3%	18.8%	1.0%	2.5%	0.0%	44.2%	0.0%	0.5%	
69	27.0%	39.9%	12.1%	0.2%	0.2%	0.0%	18.9%	0.1%	1.5%	

Clinica		Occupato/a a tempo parziale	Occupato/a a tempo pieno	Inoccupato/a o disoccupato/a	Lavoro domestico nella propria economia domestica	In formazione (scuola, tirocinio, studio)	Programma di riabilitazione	Al, AVS o altra rendita	Lavoro in ambito protetto	Sconosciuto
	72	0.0%	0.0%	0.0%	0.0%	0.0%	0.0%	0.0%	0.0%	0.0%
	75	21.6%	30.0%	16.8%	5.3%	6.1%	1.3%	13.4%	2.1%	3.4%
	76	17.2%	21.0%	30.5%	1.5%	1.1%	0.4%	23.5%	2.1%	2.8%
	77	7.5%	9.5%	30.6%	2.7%	2.0%	1.4%	35.4%	2.0%	8.8%
	79	18.7%	14.2%	22.6%	3.4%	7.8%	0.2%	22.8%	5.3%	5.0%
	85	9.5%	2.4%	26.2%	0.0%	0.0%	0.0%	38.1%	19.0%	4.8%
	86	17.2%	26.6%	7.3%	46.3%	0.7%	0.0%	1.4%	0.2%	0.2%
	93	10.6%	9.5%	18.8%	0.3%	3.0%	0.3%	56.7%	0.3%	0.5%
	94	18.4%	34.2%	14.6%	7.6%	7.6%	0.0%	16.5%	0.0%	1.3%
	95	19.8%	16.9%	30.4%	2.9%	1.4%	0.0%	25.6%	2.9%	0.0%
	96	22.5%	21.4%	20.9%	1.6%	1.6%	0.5%	29.9%	0.0%	1.6%
	97	20.1%	25.3%	11.7%	29.0%	1.2%	0.4%	12.0%	0.4%	0.0%
	98	13.5%	8.0%	24.6%	29.9%	2.0%	1.6%	18.7%	1.4%	0.4%
	123	20.4%	17.0%	20.9%	3.0%	2.2%	0.0%	33.0%	2.2%	1.3%
Cliniche per la cura di dipendenze	Totale	7.2%	15.0%	45.3%	11.6%	1.2%	2.0%	13.0%	2.4%	2.2%
	04	2.1%	7.3%	47.9%	0.0%	8.3%	4.2%	29.2%	0.0%	1.0%
	11	8.9%	21.0%	48.3%	0.8%	1.2%	0.2%	16.0%	3.3%	0.4%
	16	3.1%	12.1%	55.0%	0.5%	2.9%	12.4%	7.4%	6.4%	0.2%
	20	7.5%	18.9%	44.7%	0.6%	3.1%	2.5%	19.5%	2.5%	0.6%
	31	10.0%	18.9%	48.9%	1.1%	1.1%	0.0%	17.8%	1.1%	1.1%
	53	7.8%	12.4%	76.5%	1.6%	0.0%	0.0%	1.3%	0.0%	0.3%
	55	7.2%	12.9%	35.8%	28.8%	0.3%	0.4%	10.9%	1.2%	2.4%
	78	4.4%	9.3%	47.8%	0.0%	0.0%	1.1%	18.7%	0.5%	18.1%
	89	11.7%	6.7%	61.7%	0.0%	3.3%	0.0%	5.0%	8.3%	3.3%
	90	0.0%	4.3%	46.8%	0.0%	4.3%	0.0%	34.0%	8.5%	2.1%
	121	13.8%	29.9%	23.7%	4.5%	0.9%	0.4%	23.7%	3.1%	0.0%
Psichiatria forense	Totale	1.0%	0.9%	34.1%	1.3%	3.7%	0.1%	11.9%	2.2%	44.8%
	101	0.0%	2.8%	53.5%	2.8%	0.0%	0.0%	9.9%	5.6%	25.4%
	102	0.9%	0.6%	12.8%	0.6%	0.6%	0.3%	6.3%	0.6%	77.3%
	103	0.0%	5.0%	30.0%	0.0%	0.0%	0.0%	50.0%	0.0%	15.0%
	104	3.3%	0.0%	30.0%	0.0%	36.7%	0.0%	10.0%	6.7%	13.3%
	105	1.2%	1.2%	51.2%	7.0%	1.2%	0.0%	33.7%	4.7%	0.0%
	106	2.2%	0.0%	65.6%	0.0%	3.2%	0.0%	4.3%	2.2%	22.6%
	107	0.0%	1.0%	47.4%	0.0%	0.0%	0.0%	8.2%	1.0%	42.3%
	109	0.0%	0.0%	52.4%	0.0%	4.8%	0.0%	38.1%	0.0%	4.8%

Clinica		Occupato/a a tempo parziale	Occupato/a a tempo pieno	Inoccupato/a o disoccupato/a	Lavoro domestico nella propria economia domestica	In formazione (scuola, tirocinio, studio)	Programma di riabilitazione	Al, AVS o altra rendita	Lavoro in ambito protetto	Sconosciuto
Psichiatria geriatrica	Totale	1.3%	1.3%	22.2%	7.3%	0.1%	0.1%	59.8%	0.4%	7.3%
	501	0.0%	0.0%	4.8%	0.0%	0.0%	0.0%	90.5%	0.0%	4.8%
	502	0.8%	0.0%	1.9%	0.0%	0.0%	0.0%	92.1%	0.3%	4.9%
	503	0.5%	0.5%	6.3%	0.0%	0.0%	1.1%	81.0%	0.0%	10.6%
	504	1.1%	1.6%	1.1%	6.8%	0.0%	0.0%	87.4%	1.1%	1.1%
	505	3.1%	1.7%	26.9%	17.4%	0.1%	0.4%	36.7%	1.6%	12.1%
	506	0.0%	0.0%	0.8%	0.0%	0.0%	0.0%	98.8%	0.0%	0.4%
	507	0.0%	0.0%	1.2%	0.0%	0.6%	0.0%	85.4%	0.0%	12.8%
	508	0.0%	0.0%	0.5%	0.0%	0.0%	0.0%	92.3%	0.0%	7.1%
	509	0.0%	1.4%	0.8%	0.2%	0.0%	0.0%	15.6%	0.0%	82.0%
	510	0.7%	2.9%	44.2%	11.6%	0.0%	0.0%	37.0%	0.0%	3.7%
	511	0.5%	0.5%	6.1%	0.5%	0.0%	0.0%	90.3%	0.0%	2.1%
	512	3.9%	2.0%	4.2%	0.8%	0.2%	0.0%	83.7%	1.1%	4.2%
	513	3.0%	3.0%	4.9%	1.4%	0.0%	0.0%	87.2%	0.2%	0.4%
	514	0.7%	1.3%	2.5%	0.1%	0.4%	0.0%	90.0%	0.2%	4.8%
	515	1.5%	0.3%	5.9%	0.9%	0.0%	0.3%	83.8%	1.8%	5.6%
	516	0.6%	0.5%	32.8%	19.3%	0.1%	0.3%	46.3%	0.1%	0.0%
	517	2.0%	1.3%	5.2%	2.3%	0.0%	0.1%	86.8%	0.1%	2.1%
	518	0.7%	1.0%	51.4%	0.0%	0.0%	0.0%	44.9%	0.3%	1.7%
	519	1.4%	0.4%	43.5%	21.3%	0.0%	0.1%	29.2%	0.1%	4.0%
	520	0.0%	0.0%	44.0%	11.8%	0.0%	0.0%	43.1%	0.7%	0.3%
	521	1.1%	0.9%	42.7%	14.2%	0.0%	0.1%	30.1%	0.6%	10.4%
	522	4.6%	8.4%	12.9%	1.3%	0.2%	0.0%	65.1%	0.6%	6.9%
	523	0.2%	0.6%	50.1%	0.2%	0.0%	0.0%	48.7%	0.2%	0.0%
	524	0.0%	0.0%	0.0%	0.0%	0.0%	0.0%	100%	0.0%	0.0%
	525	0.6%	0.2%	1.5%	0.2%	0.0%	0.0%	96.6%	0.0%	0.8%
	526	2.5%	2.5%	6.2%	3.4%	0.3%	0.3%	78.2%	0.9%	5.8%
	527	2.7%	3.6%	43.9%	23.7%	0.3%	0.8%	23.4%	0.5%	1.0%
	528	7.0%	2.3%	7.8%	1.6%	0.0%	0.0%	78.3%	0.8%	2.3%
	529	0.0%	0.0%	28.8%	0.0%	0.0%	0.0%	62.2%	0.6%	8.3%
	530	0.0%	0.2%	47.8%	6.7%	0.0%	0.4%	41.3%	0.0%	3.7%
	531	0.0%	0.8%	0.0%	0.8%	0.0%	0.0%	92.6%	0.0%	5.8%
	532	2.1%	0.0%	7.8%	0.7%	0.0%	0.0%	83.7%	1.4%	4.3%

Tabella 22: occupazione prima dell'ammissione in clinica (in percentuale)

1.16 CLASSI DI TRATTAMENTO

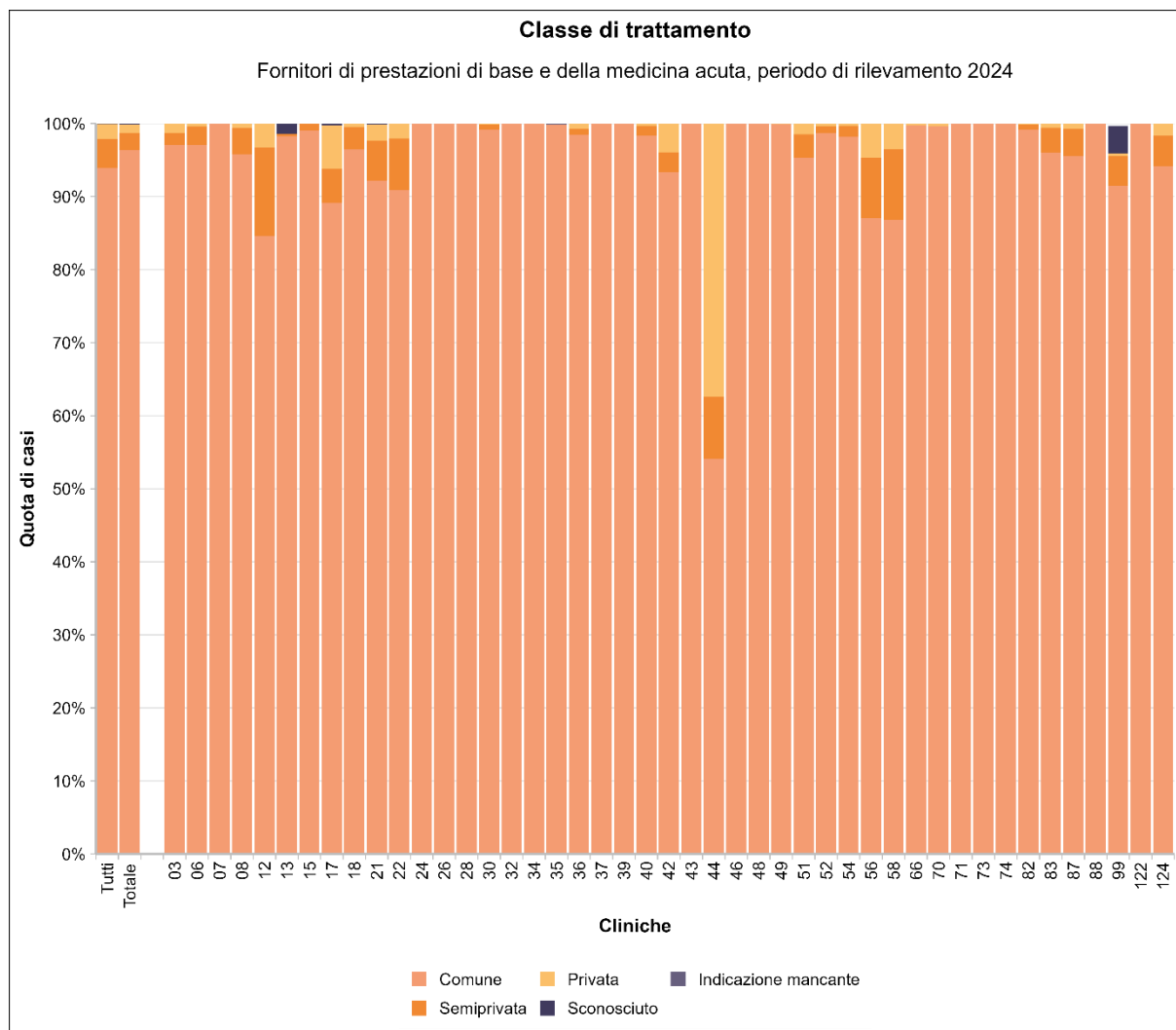


Figura 74: classi di trattamento nei fornitori di prestazioni di base e della medicina acuta

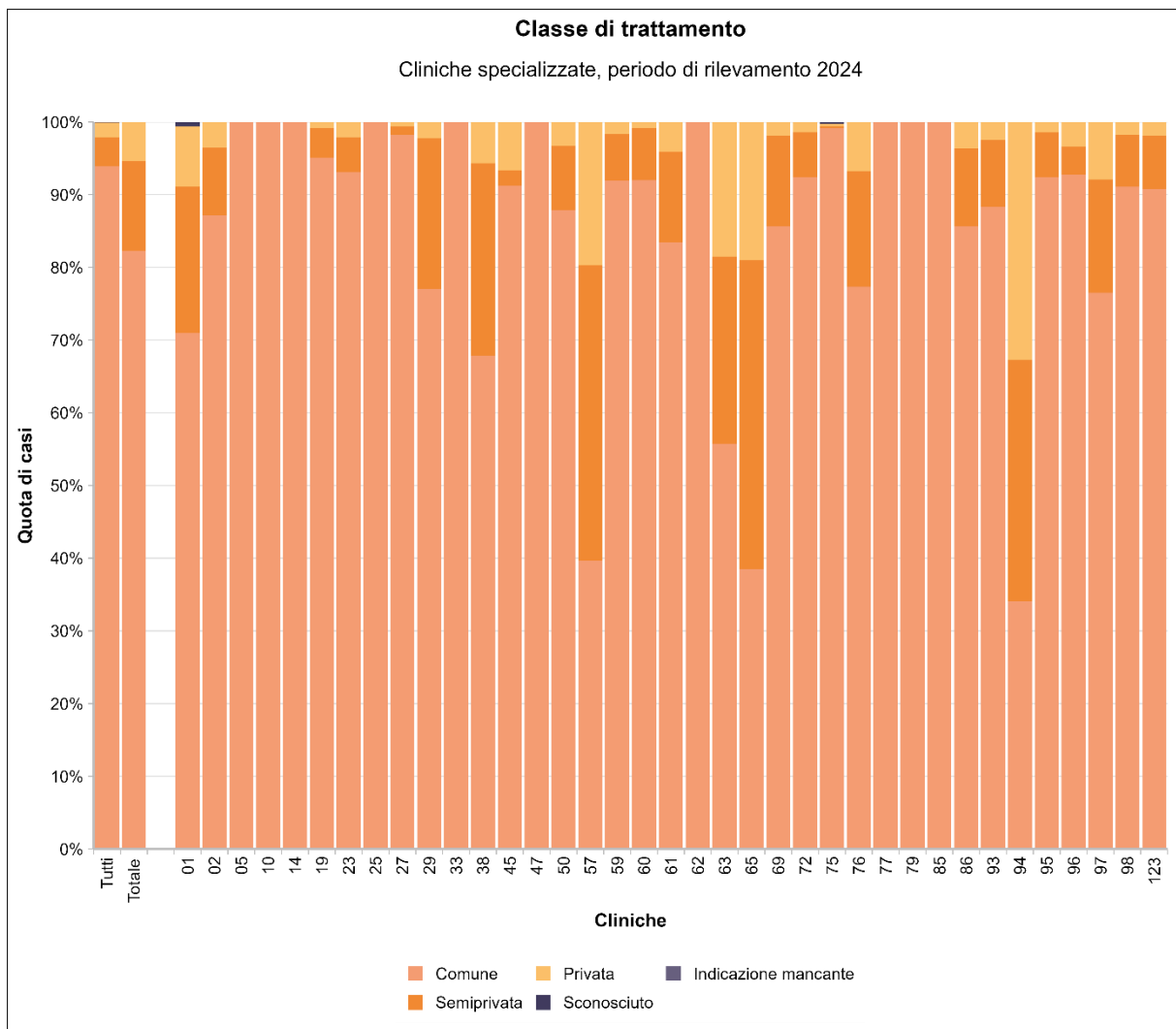


Figura 75: classi di trattamento nelle cliniche specializzate

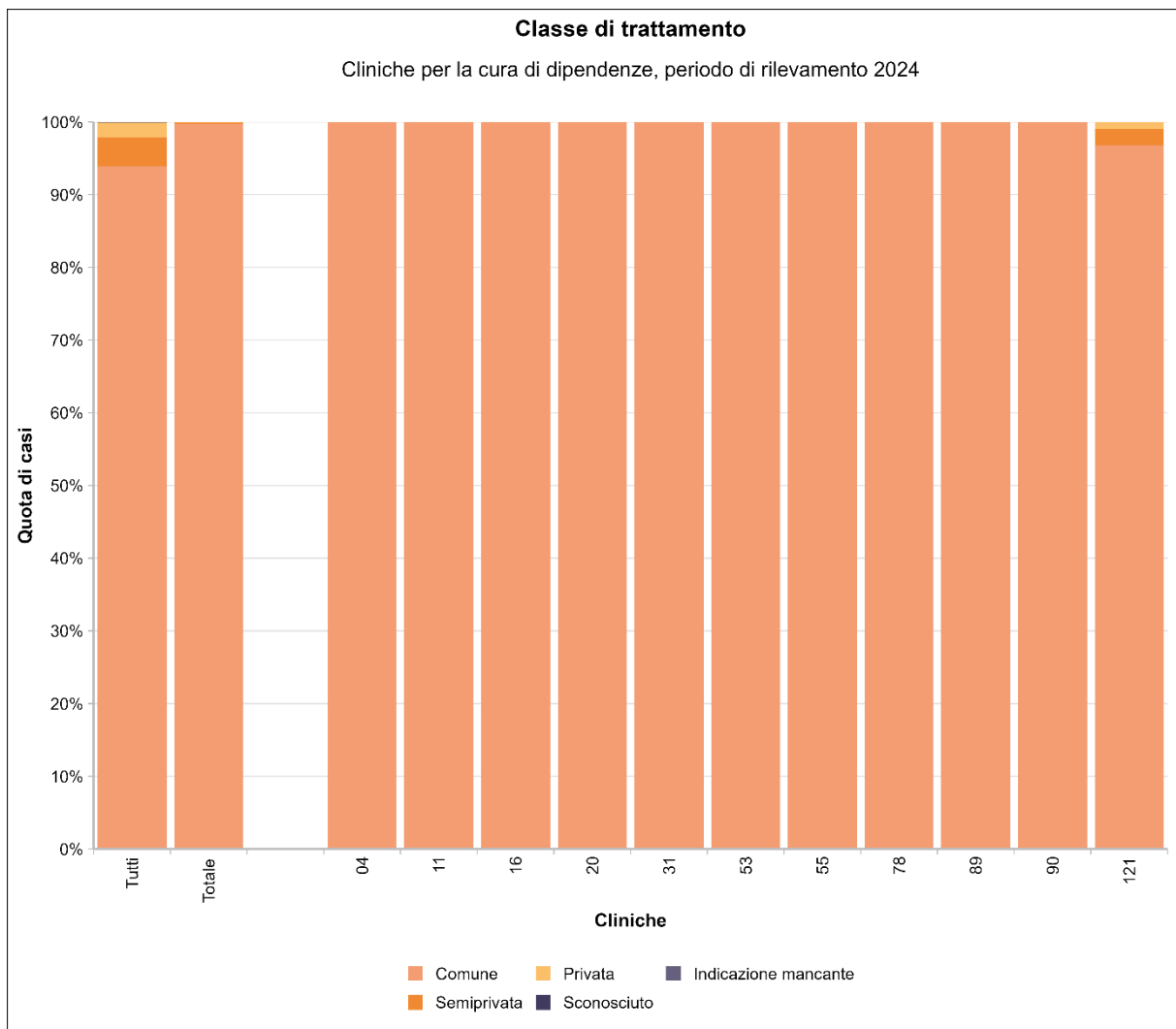


Figura 76: classi di trattamento nelle cliniche per la cura di dipendenze

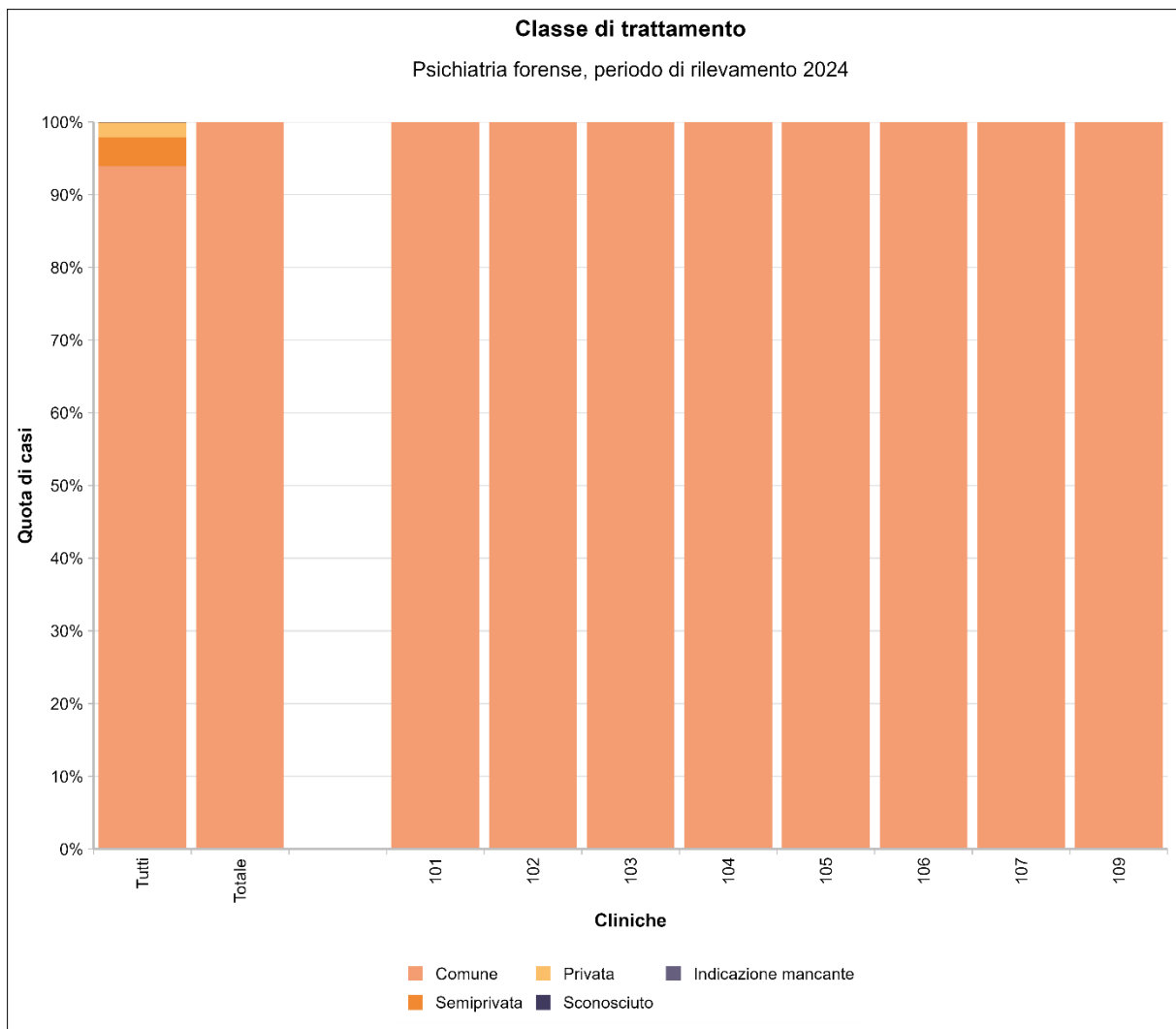


Figura 77: classi di trattamento nelle cliniche di psichiatria forense

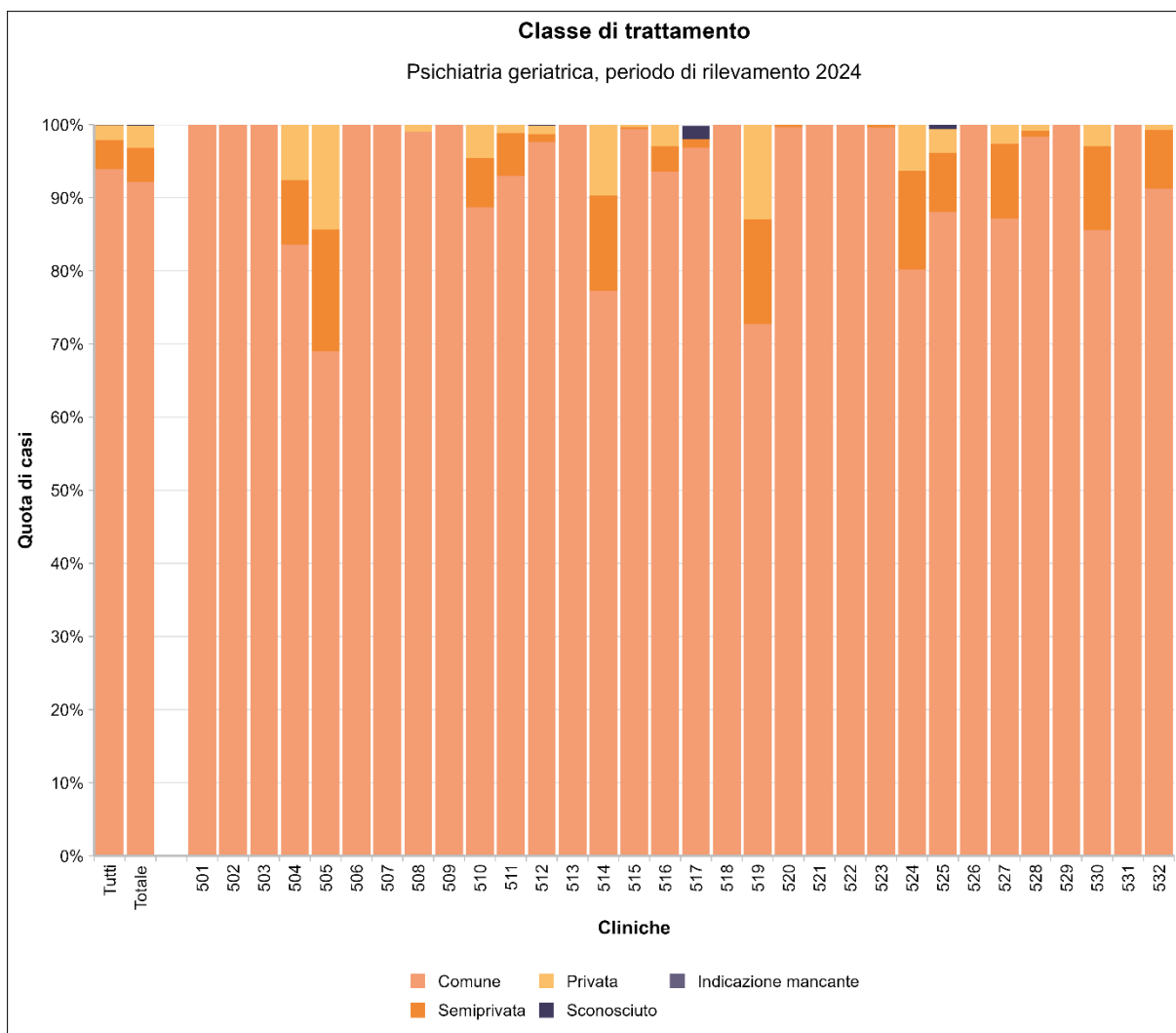


Figura 78: classi di trattamento nelle cliniche di psichiatria geriatrica

	Clinica	Comune		Semiprivata		Privata		Sconosciuto		Indicazione mancante	
Tutte le cliniche		82921	93.9%	3503	4.0%	1785	2.0%	75	0.1%	3	0.0%
Fornitori di prestazioni di base e della medicina acuta	Totale	58141	96.4%	1363	2.3%	749	1.2%	54	0.1%	2	0.0%
	03	3723	97.1%	63	1.6%	50	1.3%	0	0.0%	0	0.0%
	06	957	97.1%	25	2.5%	4	0.4%	0	0.0%	0	0.0%
	07	623	100%	0	0.0%	0	0.0%	0	0.0%	0	0.0%
	08	2431	95.7%	93	3.7%	14	0.6%	1	0.0%	0	0.0%
	12	1073	84.6%	154	12.1%	41	3.2%	0	0.0%	0	0.0%
	13	2371	98.3%	6	0.2%	0	0.0%	35	1.5%	0	0.0%
	15	211	99.1%	2	0.9%	0	0.0%	0	0.0%	0	0.0%
	17	1046	89.1%	55	4.7%	70	6.0%	3	0.3%	0	0.0%
	18	378	96.4%	12	3.1%	2	0.5%	0	0.0%	0	0.0%
	21	1615	92.2%	96	5.5%	39	2.2%	2	0.1%	0	0.0%
	22	2424	90.9%	188	7.0%	55	2.1%	0	0.0%	0	0.0%
	24	1540	100%	0	0.0%	0	0.0%	0	0.0%	0	0.0%
	26	2322	100%	0	0.0%	0	0.0%	0	0.0%	0	0.0%
	28	924	100%	0	0.0%	0	0.0%	0	0.0%	0	0.0%
	30	1656	99.2%	11	0.7%	2	0.1%	0	0.0%	0	0.0%
	32	1103	100%	0	0.0%	0	0.0%	0	0.0%	0	0.0%
	34	1295	100%	0	0.0%	0	0.0%	0	0.0%	0	0.0%
	35	1584	99.8%	0	0.0%	0	0.0%	1	0.1%	2	0.1%
	36	773	98.5%	6	0.8%	6	0.8%	0	0.0%	0	0.0%
	37	1922	100%	0	0.0%	0	0.0%	0	0.0%	0	0.0%
	39	2012	100%	0	0.0%	0	0.0%	0	0.0%	0	0.0%
	40	1266	98.4%	17	1.3%	4	0.3%	0	0.0%	0	0.0%
	42	899	93.4%	26	2.7%	38	3.9%	0	0.0%	0	0.0%
	43	2124	100%	0	0.0%	0	0.0%	0	0.0%	0	0.0%
	44	256	54.1%	40	8.5%	177	37.4%	0	0.0%	0	0.0%
	46	1686	100%	0	0.0%	0	0.0%	0	0.0%	0	0.0%
	48	652	100%	0	0.0%	0	0.0%	0	0.0%	0	0.0%
	49	1221	99.9%	0	0.0%	1	0.1%	0	0.0%	0	0.0%
	51	1298	95.3%	44	3.2%	20	1.5%	0	0.0%	0	0.0%
	52	4295	98.7%	42	1.0%	16	0.4%	0	0.0%	0	0.0%
	54	1183	98.2%	18	1.5%	4	0.3%	0	0.0%	0	0.0%
	56	2351	87.1%	221	8.2%	127	4.7%	0	0.0%	0	0.0%
	58	1619	86.9%	180	9.7%	65	3.5%	0	0.0%	0	0.0%
	66	484	99.8%	0	0.0%	1	0.2%	0	0.0%	0	0.0%
	70	297	99.7%	0	0.0%	1	0.3%	0	0.0%	0	0.0%
	71	978	100%	0	0.0%	0	0.0%	0	0.0%	0	0.0%
	73	1083	100%	0	0.0%	0	0.0%	0	0.0%	0	0.0%
	74	671	100%	0	0.0%	0	0.0%	0	0.0%	0	0.0%
	82	1516	99.1%	11	0.7%	2	0.1%	0	0.0%	0	0.0%

Clinica	Comune		Semiprivata		Privata		Sconosciuto		Indicazione mancante		
83	533	96.0%	19	3.4%	3	0.5%	0	0.0%	0	0.0%	
87	282	95.6%	11	3.7%	2	0.7%	0	0.0%	0	0.0%	
88	126	100%	0	0.0%	0	0.0%	0	0.0%	0	0.0%	
99	289	91.5%	13	4.1%	1	0.3%	12	3.8%	0	0.0%	
122	822	100%	0	0.0%	0	0.0%	0	0.0%	0	0.0%	
124	227	94.2%	10	4.1%	4	1.7%	0	0.0%	0	0.0%	
Cliniche specializzate	Totale	10609	82.2%	1597	12.4%	688	5.3%	6	0.0%	0	0.0%
01	573	71.0%	162	20.1%	67	8.3%	5	0.6%	0	0.0%	
02	684	87.1%	73	9.3%	28	3.6%	0	0.0%	0	0.0%	
05	298	100%	0	0.0%	0	0.0%	0	0.0%	0	0.0%	
10	69	100%	0	0.0%	0	0.0%	0	0.0%	0	0.0%	
14	114	100%	0	0.0%	0	0.0%	0	0.0%	0	0.0%	
19	463	95.1%	20	4.1%	4	0.8%	0	0.0%	0	0.0%	
23	474	93.1%	24	4.7%	11	2.2%	0	0.0%	0	0.0%	
25	239	100%	0	0.0%	0	0.0%	0	0.0%	0	0.0%	
27	164	98.2%	2	1.2%	1	0.6%	0	0.0%	0	0.0%	
29	312	77.0%	84	20.7%	9	2.2%	0	0.0%	0	0.0%	
33	346	100%	0	0.0%	0	0.0%	0	0.0%	0	0.0%	
38	203	67.9%	79	26.4%	17	5.7%	0	0.0%	0	0.0%	
45	177	91.2%	4	2.1%	13	6.7%	0	0.0%	0	0.0%	
47	133	100%	0	0.0%	0	0.0%	0	0.0%	0	0.0%	
50	488	87.9%	49	8.8%	18	3.2%	0	0.0%	0	0.0%	
57	272	39.7%	279	40.7%	135	19.7%	0	0.0%	0	0.0%	
59	456	91.9%	32	6.5%	8	1.6%	0	0.0%	0	0.0%	
60	322	92.0%	25	7.1%	3	0.9%	0	0.0%	0	0.0%	
61	442	83.4%	66	12.5%	22	4.2%	0	0.0%	0	0.0%	
62	77	100%	0	0.0%	0	0.0%	0	0.0%	0	0.0%	
63	385	55.7%	178	25.8%	128	18.5%	0	0.0%	0	0.0%	
65	77	38.5%	85	42.5%	38	19.0%	0	0.0%	0	0.0%	
69	698	85.6%	102	12.5%	15	1.8%	0	0.0%	0	0.0%	
72	135	92.5%	9	6.2%	2	1.4%	0	0.0%	0	0.0%	
75	355	99.2%	1	0.3%	1	0.3%	1	0.3%	0	0.0%	
76	331	77.3%	68	15.9%	29	6.8%	0	0.0%	0	0.0%	
77	131	100%	0	0.0%	0	0.0%	0	0.0%	0	0.0%	
79	371	100%	0	0.0%	0	0.0%	0	0.0%	0	0.0%	
85	36	100%	0	0.0%	0	0.0%	0	0.0%	0	0.0%	
86	191	85.7%	24	10.8%	8	3.6%	0	0.0%	0	0.0%	
93	326	88.3%	34	9.2%	9	2.4%	0	0.0%	0	0.0%	
94	72	34.1%	70	33.2%	69	32.7%	0	0.0%	0	0.0%	
95	196	92.5%	13	6.1%	3	1.4%	0	0.0%	0	0.0%	
96	166	92.7%	7	3.9%	6	3.4%	0	0.0%	0	0.0%	
97	329	76.5%	67	15.6%	34	7.9%	0	0.0%	0	0.0%	
98	307	91.1%	24	7.1%	6	1.8%	0	0.0%	0	0.0%	
123	197	90.8%	16	7.4%	4	1.8%	0	0.0%	0	0.0%	

	Clinica	Comune		Semiprivata		Privata		Sconosciuto		Indicazione mancante	
Cliniche per la cura di dipendenze	Totale	2828	99.8%	5	0.2%	2	0.1%	0	0.0%	0	0.0%
	04	79	100%	0	0.0%	0	0.0%	0	0.0%	0	0.0%
	11	594	100%	0	0.0%	0	0.0%	0	0.0%	0	0.0%
	16	363	100%	0	0.0%	0	0.0%	0	0.0%	0	0.0%
	20	175	100%	0	0.0%	0	0.0%	0	0.0%	0	0.0%
	31	100	100%	0	0.0%	0	0.0%	0	0.0%	0	0.0%
	53	298	100%	0	0.0%	0	0.0%	0	0.0%	0	0.0%
	55	714	100%	0	0.0%	0	0.0%	0	0.0%	0	0.0%
	78	173	100%	0	0.0%	0	0.0%	0	0.0%	0	0.0%
	89	77	100%	0	0.0%	0	0.0%	0	0.0%	0	0.0%
	90	45	100%	0	0.0%	0	0.0%	0	0.0%	0	0.0%
	121	210	96.8%	5	2.3%	2	0.9%	0	0.0%	0	0.0%
Psichiatria forense	Totale	725	100%	0	0.0%	0	0.0%	0	0.0%	0	0.0%
	101	41	100%	0	0.0%	0	0.0%	0	0.0%	0	0.0%
	102	335	100%	0	0.0%	0	0.0%	0	0.0%	0	0.0%
	103	19	100%	0	0.0%	0	0.0%	0	0.0%	0	0.0%
	104	57	100%	0	0.0%	0	0.0%	0	0.0%	0	0.0%
	105	61	100%	0	0.0%	0	0.0%	0	0.0%	0	0.0%
	106	97	100%	0	0.0%	0	0.0%	0	0.0%	0	0.0%
	107	95	100%	0	0.0%	0	0.0%	0	0.0%	0	0.0%
	109	20	100%	0	0.0%	0	0.0%	0	0.0%	0	0.0%
	Psichiatria geriatrica	Totale	10618	92.2%	538	4.7%	346	3.0%	15	0.1%	1
501		105	100%	0	0.0%	0	0.0%	0	0.0%	0	0.0%
502		362	100%	0	0.0%	0	0.0%	0	0.0%	0	0.0%
503		186	100%	0	0.0%	0	0.0%	0	0.0%	0	0.0%
504		143	83.6%	15	8.8%	13	7.6%	0	0.0%	0	0.0%
505		419	69.0%	101	16.6%	87	14.3%	0	0.0%	0	0.0%
506		276	100%	0	0.0%	0	0.0%	0	0.0%	0	0.0%
507		165	100%	0	0.0%	0	0.0%	0	0.0%	0	0.0%
508		201	99.0%	0	0.0%	2	1.0%	0	0.0%	0	0.0%
509		640	100%	0	0.0%	0	0.0%	0	0.0%	0	0.0%
510		252	88.7%	19	6.7%	13	4.6%	0	0.0%	0	0.0%
511		332	93.0%	21	5.9%	4	1.1%	0	0.0%	0	0.0%
512		609	97.6%	7	1.1%	7	1.1%	1	0.2%	0	0.0%
513		496	100%	0	0.0%	0	0.0%	0	0.0%	0	0.0%
514		768	77.3%	130	13.1%	96	9.7%	0	0.0%	0	0.0%
515		327	99.4%	1	0.3%	1	0.3%	0	0.0%	0	0.0%
516		564	93.5%	21	3.5%	18	3.0%	0	0.0%	0	0.0%
517		650	96.9%	8	1.2%	0	0.0%	11	1.6%	1	0.1%
518		330	100%	0	0.0%	0	0.0%	0	0.0%	0	0.0%
519		275	72.8%	54	14.3%	49	13.0%	0	0.0%	0	0.0%
520		309	99.7%	1	0.3%	0	0.0%	0	0.0%	0	0.0%

Clinica	Comune		Semiprivata		Privata		Sconosciuto		Indicazione mancante	
521	411	100%	0	0.0%	0	0.0%	0	0.0%	0	0.0%
522	514	100%	0	0.0%	0	0.0%	0	0.0%	0	0.0%
523	265	99.6%	1	0.4%	0	0.0%	0	0.0%	0	0.0%
524	304	80.2%	51	13.5%	24	6.3%	0	0.0%	0	0.0%
525	413	88.1%	38	8.1%	15	3.2%	3	0.6%	0	0.0%
526	312	100%	0	0.0%	0	0.0%	0	0.0%	0	0.0%
527	264	87.1%	31	10.2%	8	2.6%	0	0.0%	0	0.0%
528	121	98.4%	1	0.8%	1	0.8%	0	0.0%	0	0.0%
529	153	100%	0	0.0%	0	0.0%	0	0.0%	0	0.0%
530	202	85.6%	27	11.4%	7	3.0%	0	0.0%	0	0.0%
531	124	100%	0	0.0%	0	0.0%	0	0.0%	0	0.0%
532	126	91.3%	11	8.0%	1	0.7%	0	0.0%	0	0.0%

Tabella 23: classi di trattamento nelle cliniche

1.17 DURATA DELLA DEGENZA NELLE CLINICHE

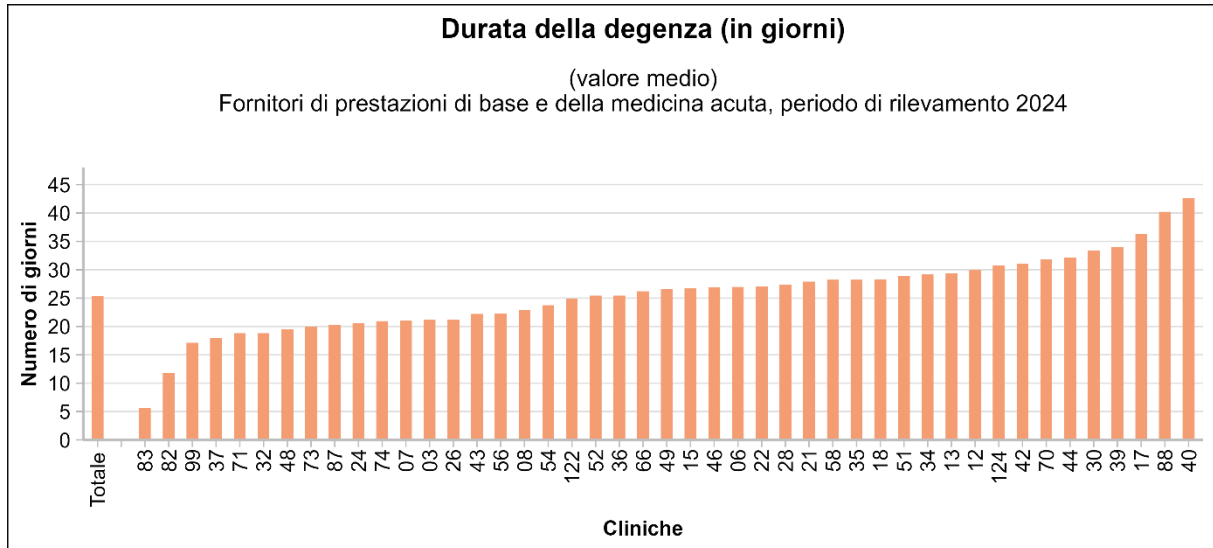


Figura 79: durata della degenza in giorni (valore medio) nei fornitori di prestazioni di base e della medicina acuta

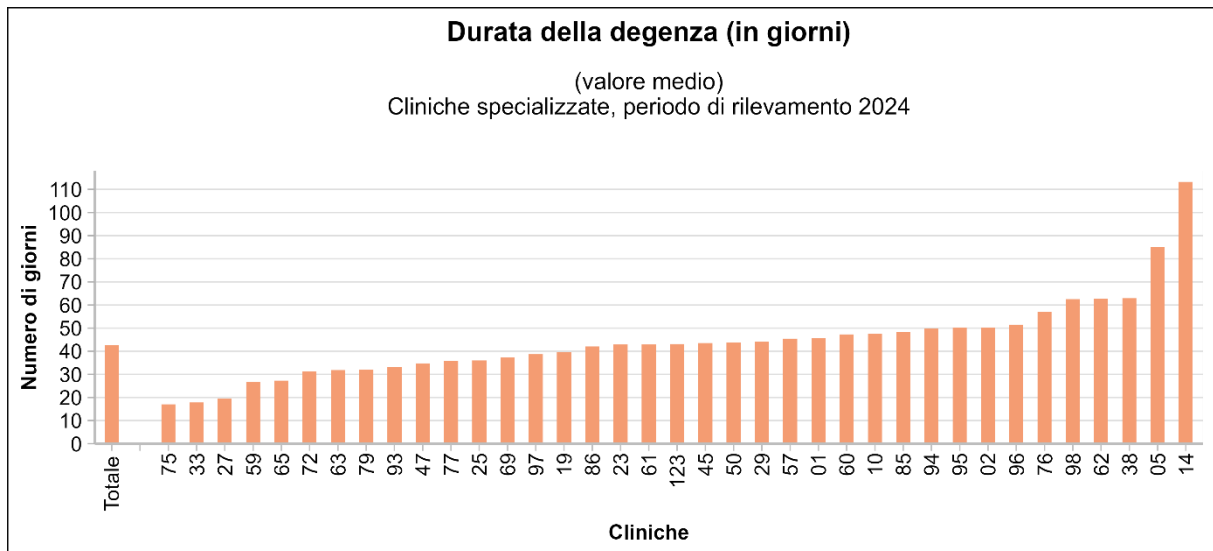


Figura 80: durata della degenza in giorni (valore medio) nelle cliniche specializzate

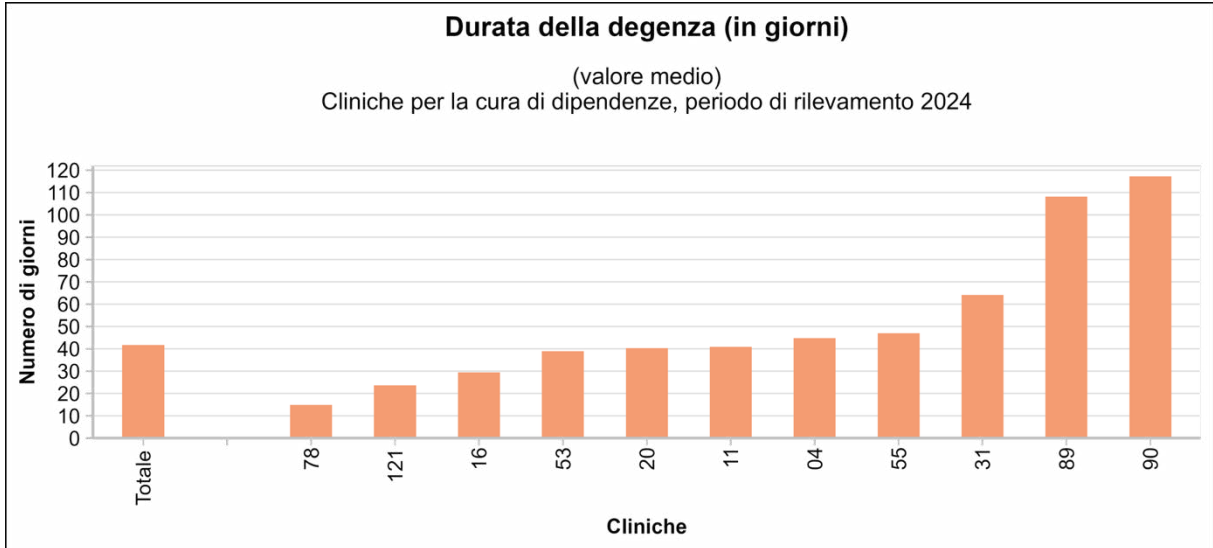


Figura 81: durata della degenza in giorni (valore medio) nelle cliniche per la cura di dipendenze

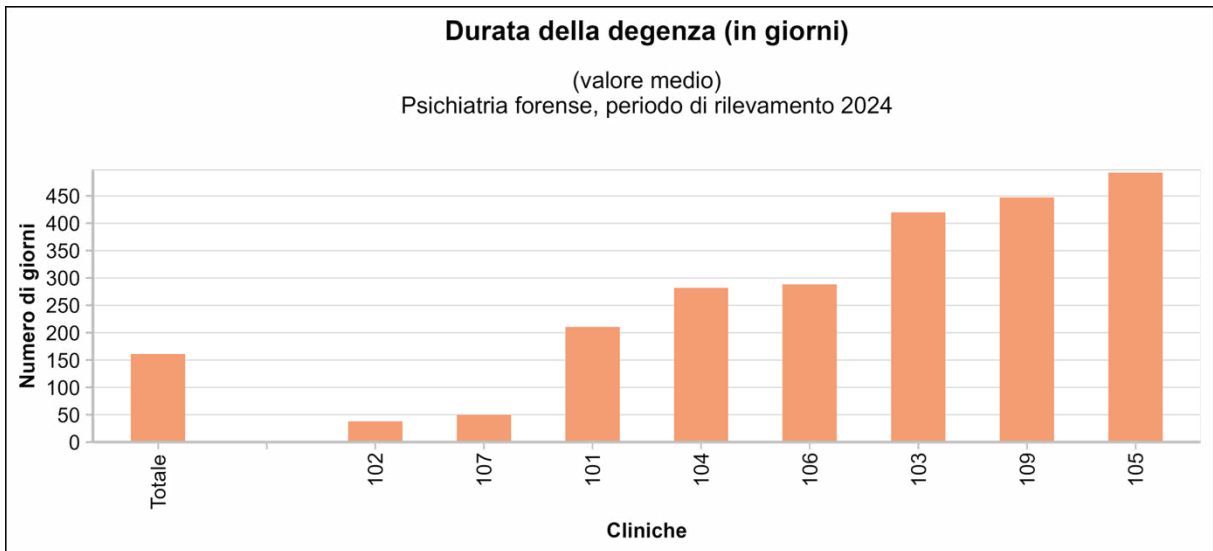


Figura 82: durata della degenza in giorni (valore medio) nelle cliniche di psichiatria forense

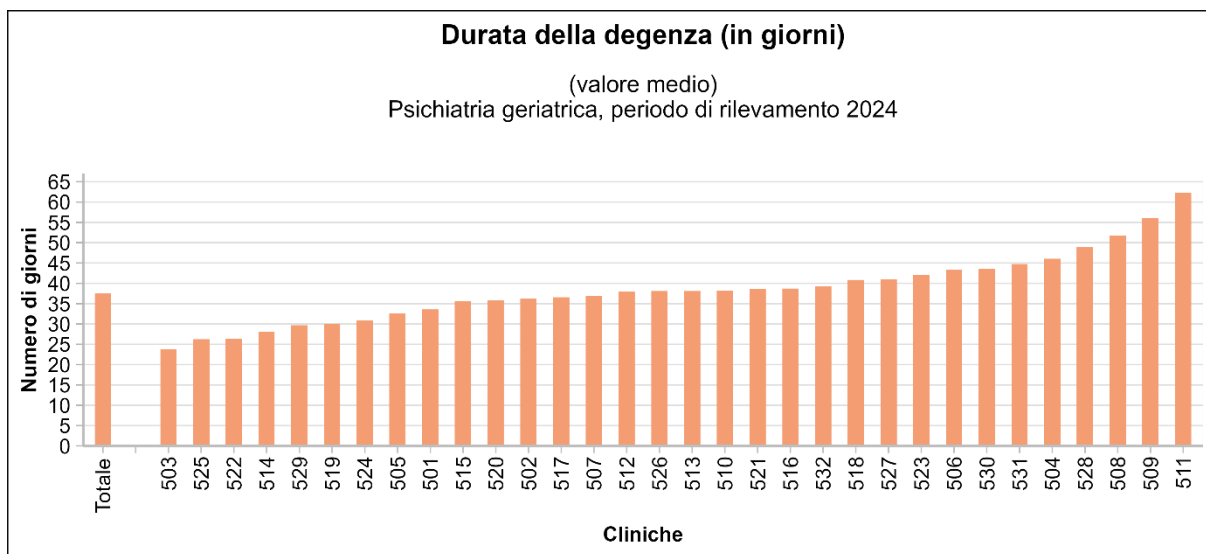


Figura 83: durata della degenza in giorni (valore medio) nelle cliniche di psichiatria geriatrica

Clinica	valore medio	+/- DS	Minimo	Percentile 25	Mediana	Percentile 75	Massimo	N valido	I. m.	
Tutte le cliniche	31.1	51.0	0.0	7.9	21.0	42.0	3437.0	88240	49	
Fornitori di prestazioni di base e della medicina acuta	Totale	25.3	30.8	0.0	6.0	15.0	35.0	870.0	60262	48
03	21.2	28.1	0.0	4.0	11.0	28.0	430.0	3836	0	
06	27.0	28.6	0.0	5.0	18.0	41.0	256.8	986	0	
07	21.0	33.9	0.0	6.0	13.0	25.0	527.0	623	0	
08	22.9	32.5	0.0	4.0	12.0	28.0	514.0	2539	0	
12	29.9	19.8	0.0	15.0	28.0	41.0	183.0	1268	0	
13	29.3	39.4	0.0	5.0	16.0	36.8	385.0	2412	0	
15	26.7	20.1	0.0	10.0	23.0	36.0	99.0	213	0	
17	36.3	39.8	1.0	15.0	34.0	47.0	870.0	1174	0	
18	28.3	22.9	0.0	13.8	23.0	39.0	194.0	392	0	
21	27.9	33.0	0.0	7.0	18.0	37.0	417.0	1750	2	
22	27.0	30.7	0.0	5.0	14.0	40.0	276.2	2667	0	
24	20.6	23.4	0.0	7.0	14.0	25.0	253.9	1540	0	
26	21.2	42.4	0.0	6.0	10.0	21.0	544.0	2322	0	
28	27.4	44.3	0.0	4.0	14.0	33.0	647.0	924	0	
30	33.4	39.9	0.0	6.0	20.0	48.0	544.0	1669	0	
32	18.8	21.9	0.0	6.0	14.0	25.0	315.0	1103	0	
34	29.1	31.7	0.0	5.0	18.0	41.3	214.7	1295	0	
35	28.2	32.4	0.0	5.0	15.0	41.0	213.9	1587	0	
36	25.4	28.8	0.0	6.0	16.0	33.0	235.0	784	1	
37	18.0	20.0	0.0	3.0	10.0	26.0	170.0	1922	0	
39	34.0	36.5	0.0	6.0	19.0	54.0	210.0	2012	0	
40	42.6	33.7	0.0	13.8	36.0	68.0	172.0	1287	0	
42	31.0	22.6	1.0	14.5	27.0	42.0	181.0	963	0	
43	22.2	29.1	0.0	5.0	13.0	29.0	482.0	2080	44	
44	32.2	21.4	1.0	17.0	29.0	44.0	135.0	473	0	
46	26.9	34.4	0.0	9.0	18.0	31.0	487.0	1686	0	
48	19.5	32.3	0.0	5.0	8.0	21.0	434.0	652	0	
49	26.6	36.9	0.0	7.0	15.0	30.9	341.5	1222	0	
51	28.9	32.8	0.0	6.0	18.0	42.0	343.0	1362	0	
52	25.4	27.7	0.0	6.0	16.9	37.0	259.0	4353	0	
54	23.7	26.1	0.0	5.0	12.0	35.0	131.0	1205	0	
56	22.2	20.7	0.0	7.0	15.0	33.1	153.0	2699	0	
58	28.2	22.3	0.0	8.0	27.0	42.5	276.0	1863	1	
66	26.2	27.2	0.0	8.0	19.0	33.0	183.0	485	0	
70	31.8	25.9	1.0	12.0	26.5	48.8	166.0	298	0	
71	18.8	21.1	0.0	4.0	12.0	26.0	146.0	978	0	

	Clinica	valore medio	+/- DS	Minimo	Percentile 25	Mediana	Percentile 75	Massimo	N valido	I. m.
	73	19.9	24.0	0.0	6.0	12.0	25.0	255.0	1083	0
	74	20.9	25.5	0.0	5.0	11.0	27.0	244.7	671	0
	82	11.8	14.1	0.0	3.0	7.0	15.0	195.0	1529	0
	83	5.6	2.3	0.0	5.0	6.0	7.0	24.0	555	0
	87	20.3	22.6	0.0	9.5	18.0	27.0	335.0	295	0
	88	40.2	31.9	3.0	18.5	32.7	51.8	247.7	126	0
	99	17.1	7.9	0.0	12.0	18.0	22.0	38.0	316	0
	122	24.9	37.2	0.0	7.0	17.0	31.0	665.0	822	0
	124	30.8	22.5	1.0	12.0	25.0	49.0	100.0	241	0
Cliniche specializzate	Totale	42.6	32.0	0.0	24.0	40.4	55.0	1471.0	12899	1
	01	45.7	15.9	1.0	41.0	48.0	56.0	92.0	807	0
	02	50.2	27.2	0.0	36.0	49.0	62.0	201.3	785	0
	05	84.9	50.9	0.0	36.2	91.3	122.6	223.0	298	0
	10	47.5	31.9	3.0	20.0	52.0	67.0	146.0	69	0
	14	113.2	86.7	2.0	61.7	96.1	164.4	425.5	114	0
	19	39.5	22.4	0.0	25.0	42.0	50.0	199.0	487	0
	23	42.9	22.3	0.0	29.0	43.9	56.0	181.0	509	0
	25	36.0	25.4	2.0	21.0	30.0	42.0	154.0	239	0
	27	19.5	18.2	0.0	7.0	15.0	28.0	109.9	167	0
	29	44.3	8.6	1.0	40.5	42.0	49.0	84.0	405	0
	33	17.9	15.8	0.0	6.0	14.0	24.8	126.0	346	0
	38	62.9	32.5	1.0	40.5	62.0	86.0	140.0	299	0
	45	43.5	37.5	0.0	19.0	35.0	59.5	291.0	194	0
	47	34.8	24.8	0.0	17.3	28.0	48.7	114.5	133	0
	50	43.8	24.5	1.0	24.5	44.0	61.0	153.0	555	0
	57	45.4	16.3	0.0	38.2	47.1	54.4	92.3	686	0
	59	26.5	19.4	0.0	10.0	25.5	38.0	134.0	496	0
	60	47.3	21.3	3.0	29.0	51.0	69.0	130.0	350	0
	61	42.9	13.2	0.0	40.0	43.0	51.0	79.0	530	0
	62	62.7	45.6	2.0	22.0	60.0	92.3	163.8	77	0
	63	31.8	25.9	0.0	16.0	27.0	42.0	179.0	691	0
	65	27.2	15.0	1.0	17.0	25.0	34.5	75.0	200	0
	69	37.3	12.4	1.0	30.0	37.0	46.0	75.0	815	0
	72	31.2	9.8	1.0	28.0	33.0	36.0	61.0	146	0
	75	17.1	12.3	1.0	6.0	16.0	25.0	60.0	358	0
	76	57.0	41.7	1.0	22.0	49.0	85.0	190.2	428	0
	77	35.7	26.2	1.0	18.0	30.0	46.0	132.0	131	0
	79	32.1	28.8	0.0	14.0	26.0	39.4	182.2	371	0
	85	48.2	55.2	1.0	22.0	34.2	60.9	323.0	36	0
	86	42.1	10.2	4.0	37.0	42.0	48.0	72.1	223	0
	93	33.1	27.0	0.0	14.0	25.0	46.0	167.0	369	0

	Clinica	valore medio	+/- DS	Minimo	Percentile 25	Mediana	Percentile 75	Massimo	N valido	I. m.
	94	49.9	106.1	0.0	23.0	37.5	55.0	1471.0	210	1
	95	50.1	39.2	1.0	24.0	41.4	64.3	231.9	212	0
	96	51.5	28.2	3.0	28.0	52.0	67.5	132.0	179	0
	97	38.7	10.4	1.0	37.6	39.6	41.0	62.0	430	0
	98	62.6	33.3	0.0	40.0	57.9	82.4	209.0	337	0
	123	43.1	22.7	0.0	27.0	42.0	56.0	116.0	217	0
<hr/>										
Cliniche per la cura di dipendenze	Totale	41.8	35.1	1.0	19.0	33.0	58.1	682.0	2835	0
	04	44.8	41.7	1.0	14.5	31.0	61.5	188.0	79	0
	11	40.8	20.8	1.0	24.5	43.0	55.1	117.0	594	0
	16	29.5	20.9	1.0	13.0	26.0	43.4	88.5	363	0
	20	40.3	39.0	1.0	8.5	27.0	56.0	169.0	175	0
	31	64.0	35.1	1.0	34.5	70.0	96.9	126.0	100	0
	53	38.9	24.2	1.0	19.0	39.0	56.0	136.0	298	0
	55	47.0	26.3	1.0	22.0	48.1	69.0	104.0	714	0
	78	14.9	6.2	1.0	12.0	15.0	19.0	39.0	173	0
	89	108.2	66.2	1.0	51.0	115.0	174.0	227.0	77	0
	90	117.2	118.2	1.0	25.0	95.0	176.0	682.0	45	0
	121	23.6	4.9	1.0	25.0	25.2	25.3	28.0	217	0
<hr/>										
Psichiatria forense	Totale	161.4	392.1	0.0	8.0	19.0	68.0	3437.0	725	0
	101	210.2	418.6	1.0	5.0	10.0	59.0	1481.8	41	0
	102	37.6	119.1	0.0	7.0	13.0	22.5	1066.0	335	0
	103	420.2	376.1	13.0	126.0	315.0	546.0	1336.0	19	0
	104	281.9	533.3	1.0	31.0	82.0	314.0	3437.0	57	0
	105	492.5	592.2	10.0	58.0	155.0	966.0	1804.0	61	0
	106	288.6	615.9	1.0	3.0	10.0	74.0	2787.0	97	0
	107	49.8	49.7	1.0	18.0	30.0	66.5	245.0	95	0
	109	447.5	511.9	1.0	14.8	184.6	854.4	1533.9	20	0
<hr/>										
Psichiatria geriatrica	Totale	37.6	49.3	0.0	15.0	29.0	48.0	2502.7	11519	0
	501	33.6	27.0	1.0	15.0	27.0	45.0	142.0	105	0
	502	36.3	27.1	1.0	18.0	31.0	48.0	182.0	362	0
	503	23.8	18.3	1.0	12.0	19.0	29.8	115.0	186	0
	504	46.1	35.8	0.0	21.5	39.0	62.0	191.0	171	0
	505	32.6	22.5	0.0	16.0	29.0	45.5	152.0	607	0
	506	43.4	36.7	1.0	20.0	32.0	55.2	222.0	276	0
	507	36.9	35.8	1.0	16.0	27.0	43.0	199.0	165	0
	508	51.7	41.6	1.0	23.0	37.0	74.0	203.0	203	0
	509	56.0	123.9	0.0	12.9	27.0	59.8	2502.7	640	0
	510	38.3	29.3	1.0	17.0	32.0	56.2	277.0	284	0
	511	62.3	146.8	0.0	21.0	42.0	72.0	2077.0	357	0

Clinica	valore medio	+/- DS	Minimo	Percentile 25	Mediana	Percentile 75	Massimo	N valido	I. m.
512	38.0	35.3	1.0	14.0	28.4	49.0	258.0	624	0
513	38.1	33.3	0.0	14.0	29.4	50.7	167.0	496	0
514	28.0	18.3	0.0	15.0	26.0	36.0	146.0	994	0
515	35.7	32.2	1.0	15.0	28.0	47.0	234.0	329	0
516	38.7	29.3	0.0	18.0	33.0	53.0	195.0	603	0
517	36.6	32.0	0.0	16.0	29.0	47.0	340.0	671	0
518	40.8	41.4	0.0	18.0	29.0	48.8	344.0	330	0
519	30.1	20.5	0.0	15.0	27.0	41.0	119.0	378	0
520	35.9	33.7	1.0	14.0	25.0	46.0	189.0	310	0
521	38.6	34.8	0.0	15.0	31.0	52.0	274.0	411	0
522	26.3	29.6	0.0	7.0	17.0	34.0	252.0	514	0
523	42.1	38.1	0.0	16.0	33.5	55.0	287.0	266	0
524	30.8	23.4	0.0	15.0	26.0	42.0	249.0	379	0
525	26.2	23.7	0.0	11.0	20.0	35.0	183.0	469	0
526	38.1	34.2	0.0	12.0	30.0	55.0	241.6	312	0
527	40.9	23.9	1.0	27.0	38.0	48.0	177.4	303	0
528	48.9	36.3	1.0	22.5	40.0	63.0	186.0	123	0
529	29.7	27.6	1.0	14.0	22.0	32.0	155.7	153	0
530	43.6	39.1	0.0	21.0	37.0	52.2	324.0	236	0
531	44.8	35.1	3.0	22.5	35.0	59.0	226.0	124	0
532	39.3	27.3	1.0	18.0	36.5	58.8	150.0	138	0

Tabella 24: durata della degenza nelle cliniche

1.18 PERIODO DI MISURAZIONE HONOS <= 24 ORE

I casi per i quali intercorrono meno di 24 ore tra la misurazione all'ammissione con HoNOS e la dimissione dalla clinica sono esclusi dai confronti tra cliniche relativi alla misurazione in questione.

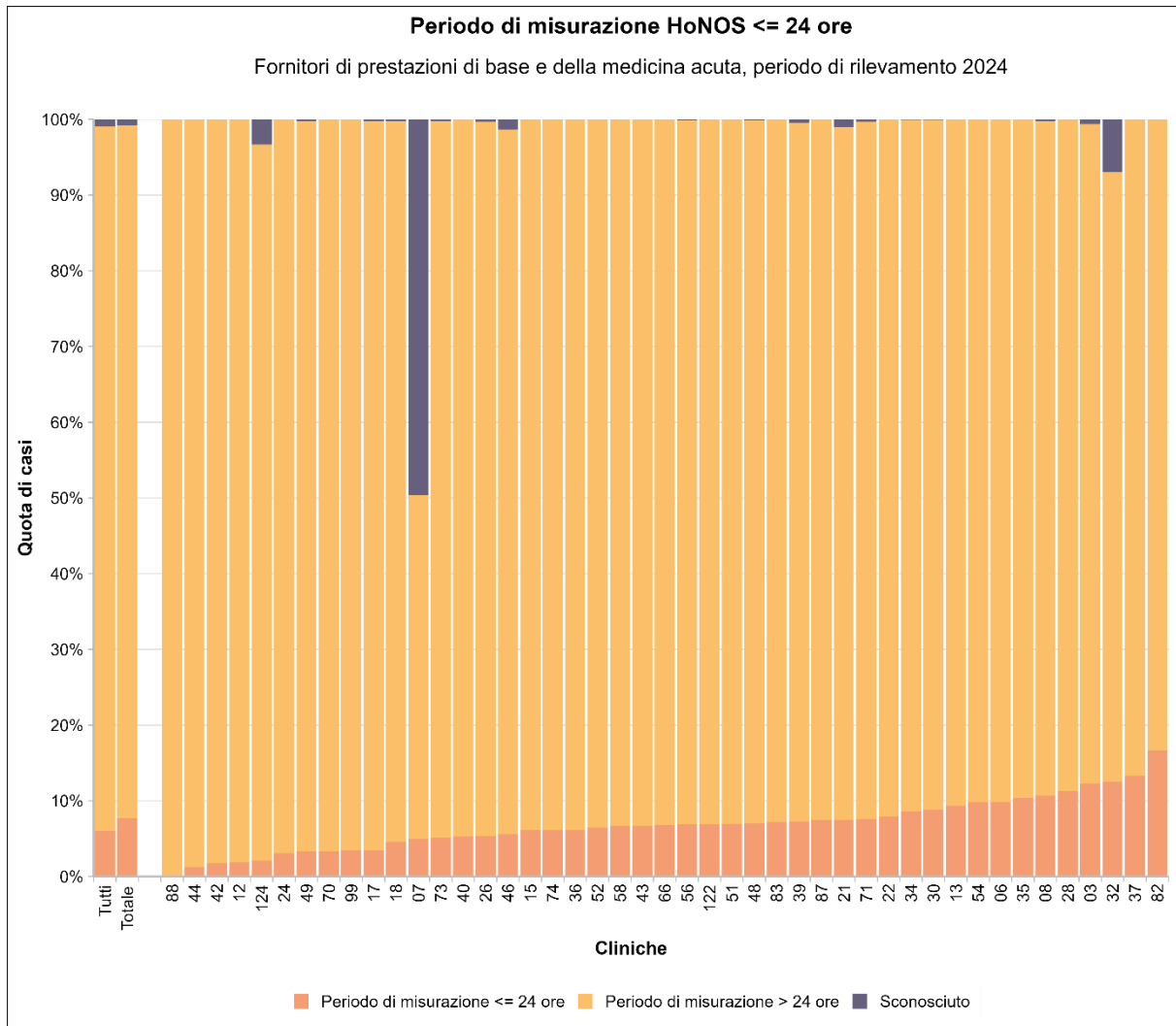


Figura 84: quota di casi con periodo di misurazione HoNOS <= 24 ore nei fornitori di prestazioni di base e della medicina acuta

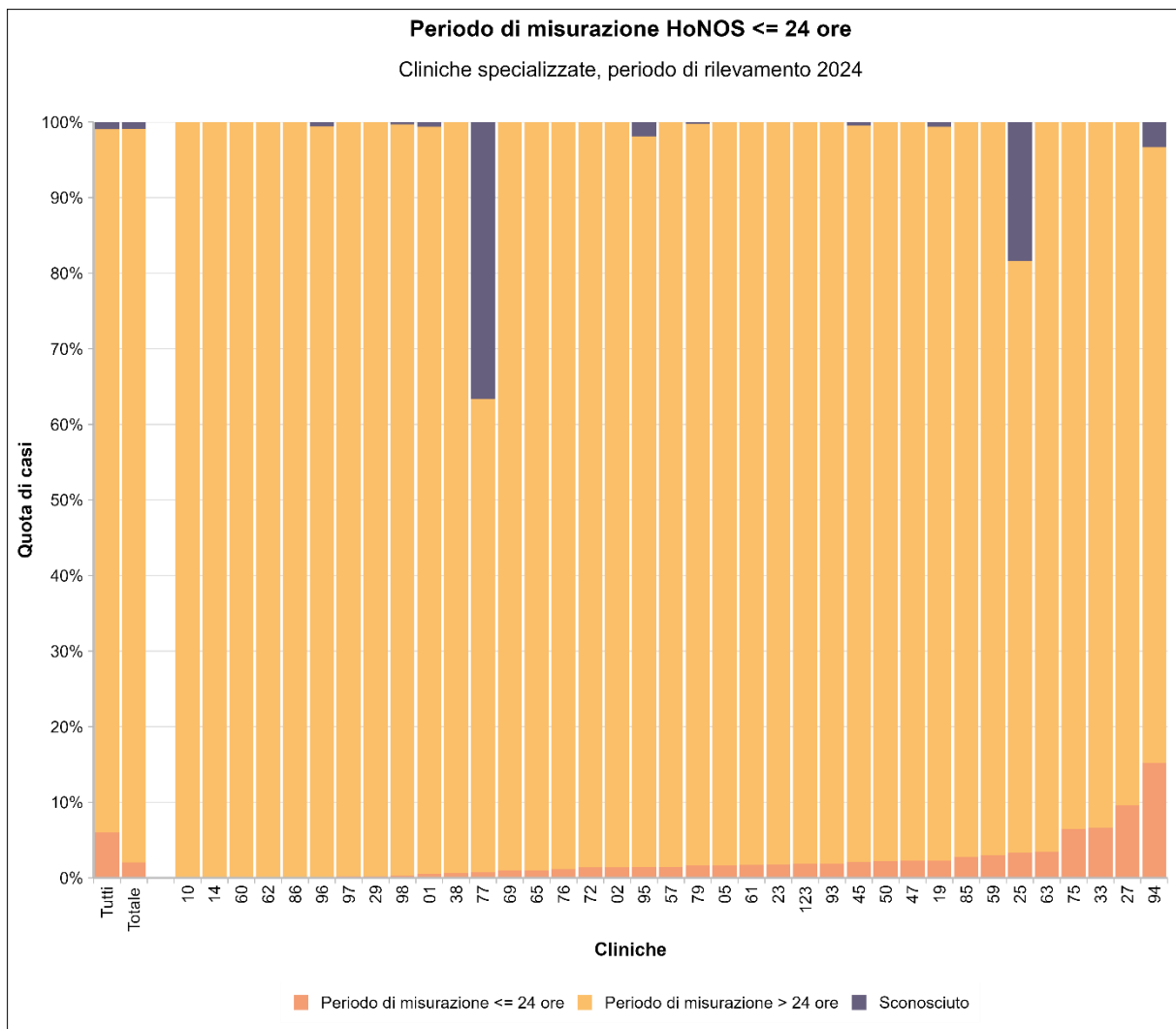


Figura 85: quota di casi con periodo di misurazione HoNOS <= 24 ore nelle cliniche specializzate

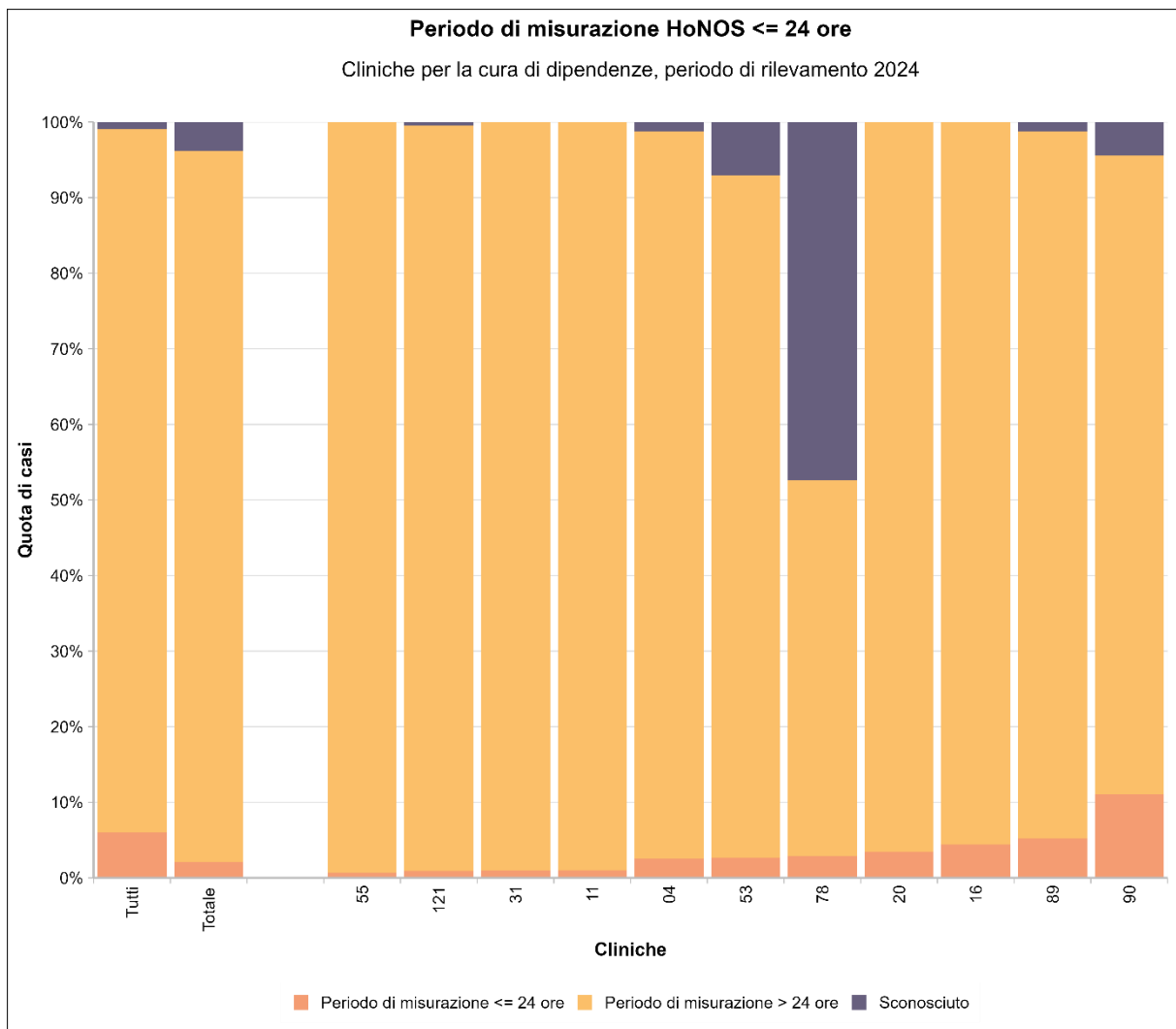


Figura 86: quota di casi con periodo di misurazione HoNOS <= 24 ore nelle cliniche per la cura di dipendenze

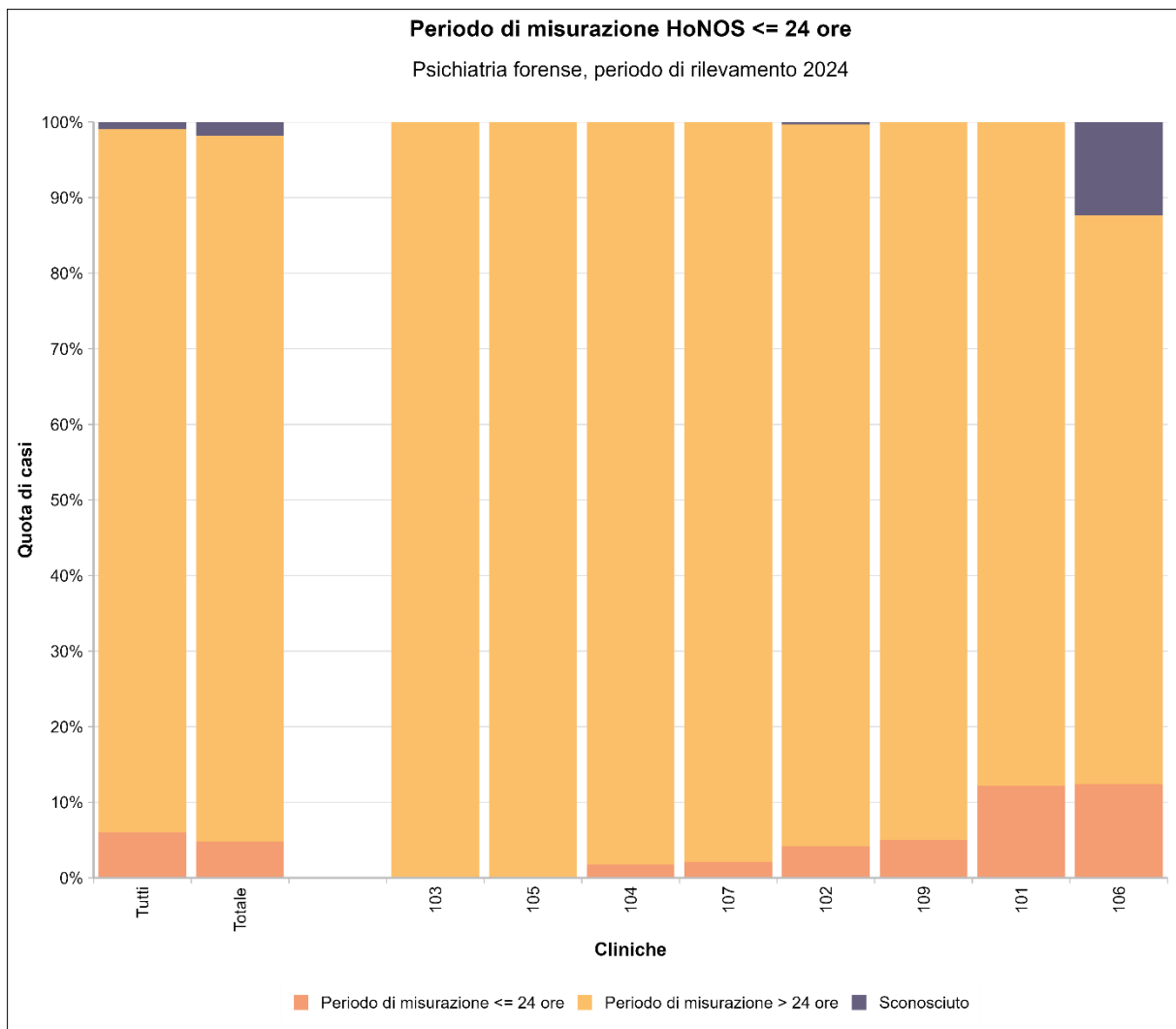


Figura 87: quota di casi con periodo di misurazione HoNOS <= 24 ore nelle cliniche di psichiatria forense

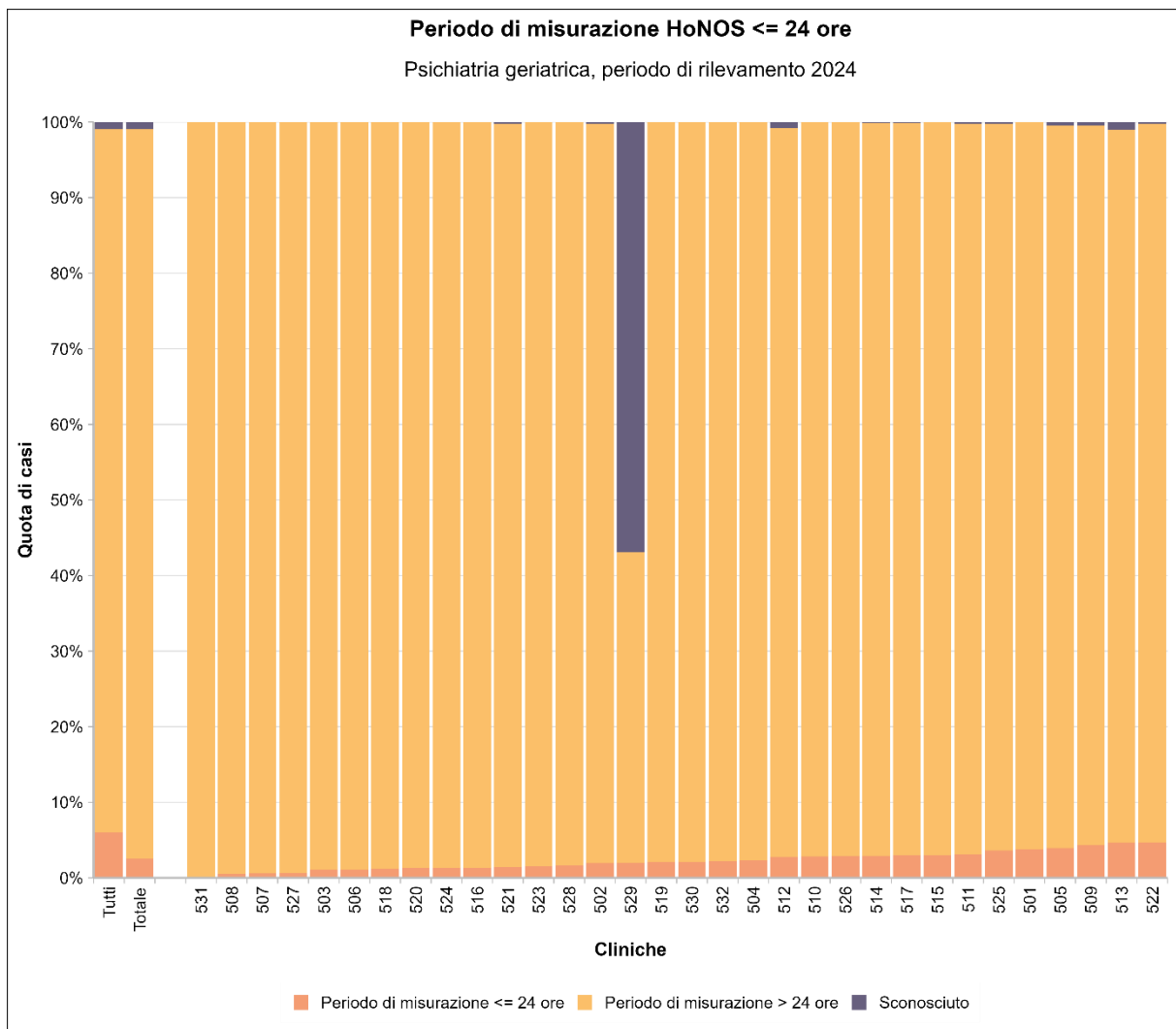


Figura 88: quota di casi con periodo di misurazione HoNOS <= 24 ore nelle cliniche di psichiatria geriatrica

Clinica		Periodo di misurazione > 24 ore		Periodo di misurazione <= 24 ore		Sconosciuto	
Tutte le cliniche		82142	93.0%	5298	6.0%	849	1.0%
Fornitori di prestazioni di base e della medicina acuta	Totale	55163	91.5%	4644	7.7%	503	0.8%
	03	3342	87.1%	470	12.3%	24	0.6%
	06	889	90.2%	97	9.8%	0	0.0%
	07	283	45.4%	31	5.0%	309	49.6%
	08	2262	89.1%	271	10.7%	6	0.2%
	12	1244	98.1%	24	1.9%	0	0.0%
	13	2186	90.6%	225	9.3%	1	0.0%
	15	200	93.9%	13	6.1%	0	0.0%
	17	1130	96.3%	41	3.5%	3	0.3%
	18	373	95.2%	18	4.6%	1	0.3%
	21	1603	91.5%	131	7.5%	18	1.0%
	22	2456	92.1%	211	7.9%	0	0.0%
	24	1493	96.9%	47	3.1%	0	0.0%
	26	2190	94.3%	125	5.4%	7	0.3%
	28	820	88.7%	104	11.3%	0	0.0%
	30	1521	91.1%	147	8.8%	1	0.1%
	32	888	80.5%	138	12.5%	77	7.0%
	34	1182	91.3%	112	8.6%	1	0.1%
	35	1423	89.7%	164	10.3%	0	0.0%
	36	737	93.9%	48	6.1%	0	0.0%
	37	1667	86.7%	255	13.3%	0	0.0%
	39	1857	92.3%	146	7.3%	9	0.4%
	40	1219	94.7%	68	5.3%	0	0.0%
	42	946	98.2%	17	1.8%	0	0.0%
	43	1981	93.3%	143	6.7%	0	0.0%
	44	467	98.7%	6	1.3%	0	0.0%
	46	1569	93.1%	95	5.6%	22	1.3%
	48	605	92.8%	46	7.1%	1	0.2%
	49	1178	96.4%	41	3.4%	3	0.2%
	51	1267	93.0%	95	7.0%	0	0.0%
	52	4069	93.5%	282	6.5%	2	0.0%
	54	1087	90.2%	118	9.8%	0	0.0%
	56	2509	93.0%	186	6.9%	4	0.1%
	58	1739	93.3%	125	6.7%	0	0.0%
	66	452	93.2%	33	6.8%	0	0.0%
	70	288	96.6%	10	3.4%	0	0.0%
	71	901	92.1%	74	7.6%	3	0.3%

Clinica			Periodo di misurazione > 24 ore		Periodo di misurazione <= 24 ore		Sconosciuto
73	1024	94.6%	56	5.2%	3	0.3%	
74	630	93.9%	41	6.1%	0	0.0%	
82	1274	83.3%	255	16.7%	0	0.0%	
83	515	92.8%	40	7.2%	0	0.0%	
87	273	92.5%	22	7.5%	0	0.0%	
88	126	100%	0	0.0%	0	0.0%	
99	305	96.5%	11	3.5%	0	0.0%	
122	765	93.1%	57	6.9%	0	0.0%	
124	228	94.6%	5	2.1%	8	3.3%	
Cliniche specializ- zate	Totale	12522	97.1%	263	2.0%	115	0.9%
01	798	98.9%	4	0.5%	5	0.6%	
02	774	98.6%	11	1.4%	0	0.0%	
05	293	98.3%	5	1.7%	0	0.0%	
10	69	100%	0	0.0%	0	0.0%	
14	114	100%	0	0.0%	0	0.0%	
19	473	97.1%	11	2.3%	3	0.6%	
23	500	98.2%	9	1.8%	0	0.0%	
25	187	78.2%	8	3.3%	44	18.4%	
27	151	90.4%	16	9.6%	0	0.0%	
29	404	99.8%	1	0.2%	0	0.0%	
33	323	93.4%	23	6.6%	0	0.0%	
38	297	99.3%	2	0.7%	0	0.0%	
45	189	97.4%	4	2.1%	1	0.5%	
47	130	97.7%	3	2.3%	0	0.0%	
50	543	97.8%	12	2.2%	0	0.0%	
57	676	98.5%	10	1.5%	0	0.0%	
59	481	97.0%	15	3.0%	0	0.0%	
60	350	100%	0	0.0%	0	0.0%	
61	521	98.3%	9	1.7%	0	0.0%	
62	77	100%	0	0.0%	0	0.0%	
63	667	96.5%	24	3.5%	0	0.0%	
65	198	99.0%	2	1.0%	0	0.0%	
69	807	99.0%	8	1.0%	0	0.0%	
72	144	98.6%	2	1.4%	0	0.0%	
75	335	93.6%	23	6.4%	0	0.0%	
76	423	98.8%	5	1.2%	0	0.0%	
77	82	62.6%	1	0.8%	48	36.6%	
79	364	98.1%	6	1.6%	1	0.3%	
85	35	97.2%	1	2.8%	0	0.0%	
86	223	100%	0	0.0%	0	0.0%	
93	362	98.1%	7	1.9%	0	0.0%	

	Clinica		Periodo di misurazione > 24 ore		Periodo di misurazione <= 24 ore		Sconosciuto
	94	172	81.5%	32	15.2%	7	3.3%
	95	205	96.7%	3	1.4%	4	1.9%
	96	178	99.4%	0	0.0%	1	0.6%
	97	429	99.8%	1	0.2%	0	0.0%
	98	335	99.4%	1	0.3%	1	0.3%
	123	213	98.2%	4	1.8%	0	0.0%
Cliniche per la cura di dipendenze	Totale	2667	94.1%	60	2.1%	108	3.8%
	04	76	96.2%	2	2.5%	1	1.3%
	11	588	99.0%	6	1.0%	0	0.0%
	16	347	95.6%	16	4.4%	0	0.0%
	20	169	96.6%	6	3.4%	0	0.0%
	31	99	99.0%	1	1.0%	0	0.0%
	53	269	90.3%	8	2.7%	21	7.0%
	55	709	99.3%	5	0.7%	0	0.0%
	78	86	49.7%	5	2.9%	82	47.4%
	89	72	93.5%	4	5.2%	1	1.3%
	90	38	84.4%	5	11.1%	2	4.4%
	121	214	98.6%	2	0.9%	1	0.5%
Psichiatria forense	Totale	677	93.4%	35	4.8%	13	1.8%
	101	36	87.8%	5	12.2%	0	0.0%
	102	320	95.5%	14	4.2%	1	0.3%
	103	19	100%	0	0.0%	0	0.0%
	104	56	98.2%	1	1.8%	0	0.0%
	105	61	100%	0	0.0%	0	0.0%
	106	73	75.3%	12	12.4%	12	12.4%
	107	93	97.9%	2	2.1%	0	0.0%
	109	19	95.0%	1	5.0%	0	0.0%
Psichiatria geriatrica	Totale	11113	96.5%	296	2.6%	110	1.0%
	501	101	96.2%	4	3.8%	0	0.0%
	502	354	97.8%	7	1.9%	1	0.3%
	503	184	98.9%	2	1.1%	0	0.0%
	504	167	97.7%	4	2.3%	0	0.0%
	505	580	95.6%	24	4.0%	3	0.5%
	506	273	98.9%	3	1.1%	0	0.0%
	507	164	99.4%	1	0.6%	0	0.0%
	508	202	99.5%	1	0.5%	0	0.0%
	509	609	95.2%	28	4.4%	3	0.5%
	510	276	97.2%	8	2.8%	0	0.0%
	511	345	96.6%	11	3.1%	1	0.3%

Clinica		Periodo di misurazione > 24 ore		Periodo di misurazione <= 24 ore		Sconosciuto
512	602	96.5%	17	2.7%	5	0.8%
513	468	94.4%	23	4.6%	5	1.0%
514	964	97.0%	29	2.9%	1	0.1%
515	319	97.0%	10	3.0%	0	0.0%
516	595	98.7%	8	1.3%	0	0.0%
517	650	96.9%	20	3.0%	1	0.1%
518	326	98.8%	4	1.2%	0	0.0%
519	370	97.9%	8	2.1%	0	0.0%
520	306	98.7%	4	1.3%	0	0.0%
521	404	98.3%	6	1.5%	1	0.2%
522	489	95.1%	24	4.7%	1	0.2%
523	262	98.5%	4	1.5%	0	0.0%
524	374	98.7%	5	1.3%	0	0.0%
525	451	96.2%	17	3.6%	1	0.2%
526	303	97.1%	9	2.9%	0	0.0%
527	301	99.3%	2	0.7%	0	0.0%
528	121	98.4%	2	1.6%	0	0.0%
529	63	41.2%	3	2.0%	87	56.9%
530	231	97.9%	5	2.1%	0	0.0%
531	124	100%	0	0.0%	0	0.0%
532	135	97.8%	3	2.2%	0	0.0%

Tabella 25: quota di casi con periodo di misurazione HoNOS <= 24 ore nelle cliniche

1.19 PERIODO DI MISURAZIONE BSCL <= 24 ORE

I casi per i quali intercorrono meno di 24 ore tra la misurazione all'ammissione con BSCL e la dimissione dalla clinica sono esclusi dai confronti tra cliniche relativi alla misurazione in questione.

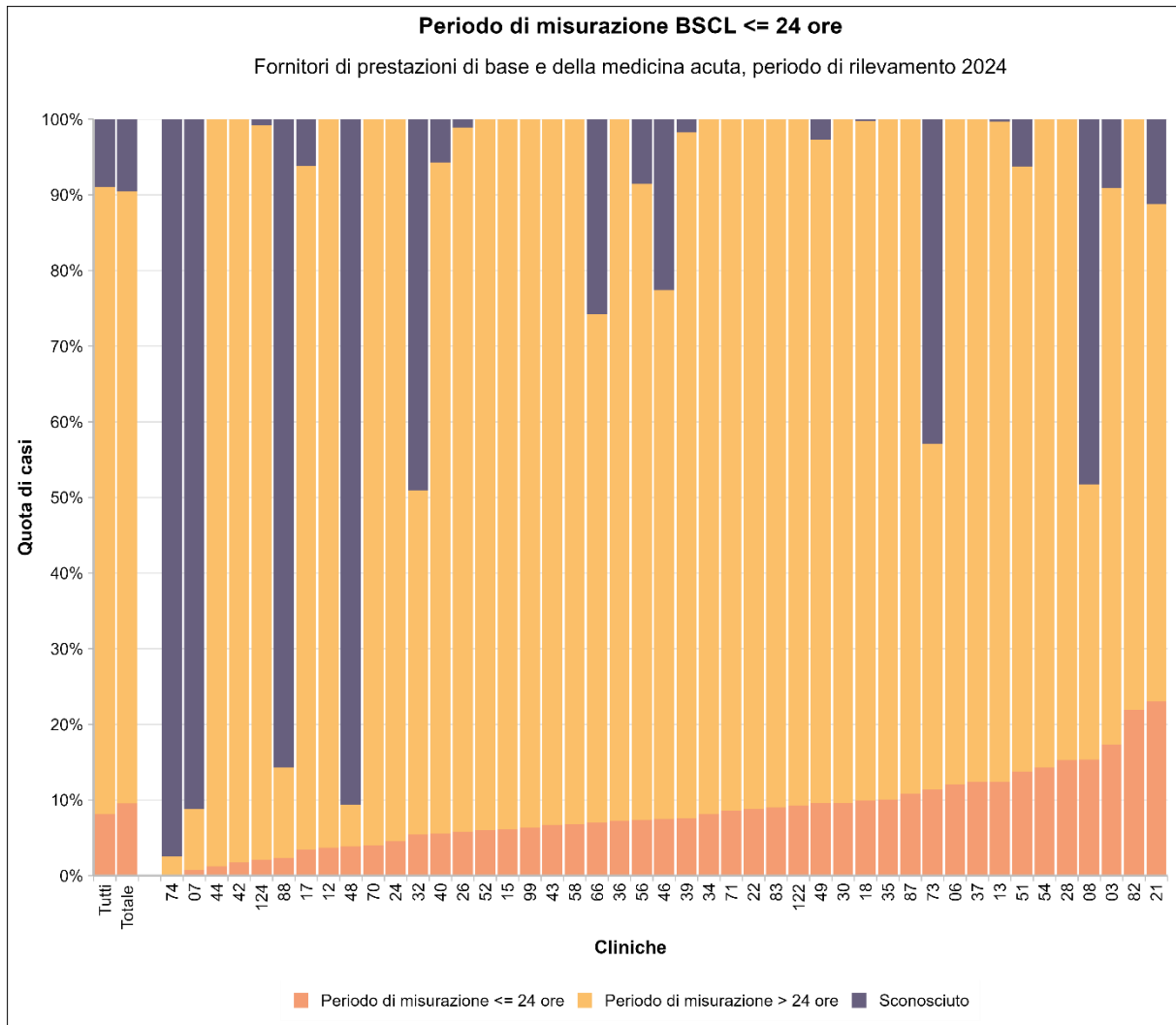


Figura 89: quota di casi con periodo di misurazione BSCL <= 24 ore nei fornitori di prestazioni di base e della medicina acuta

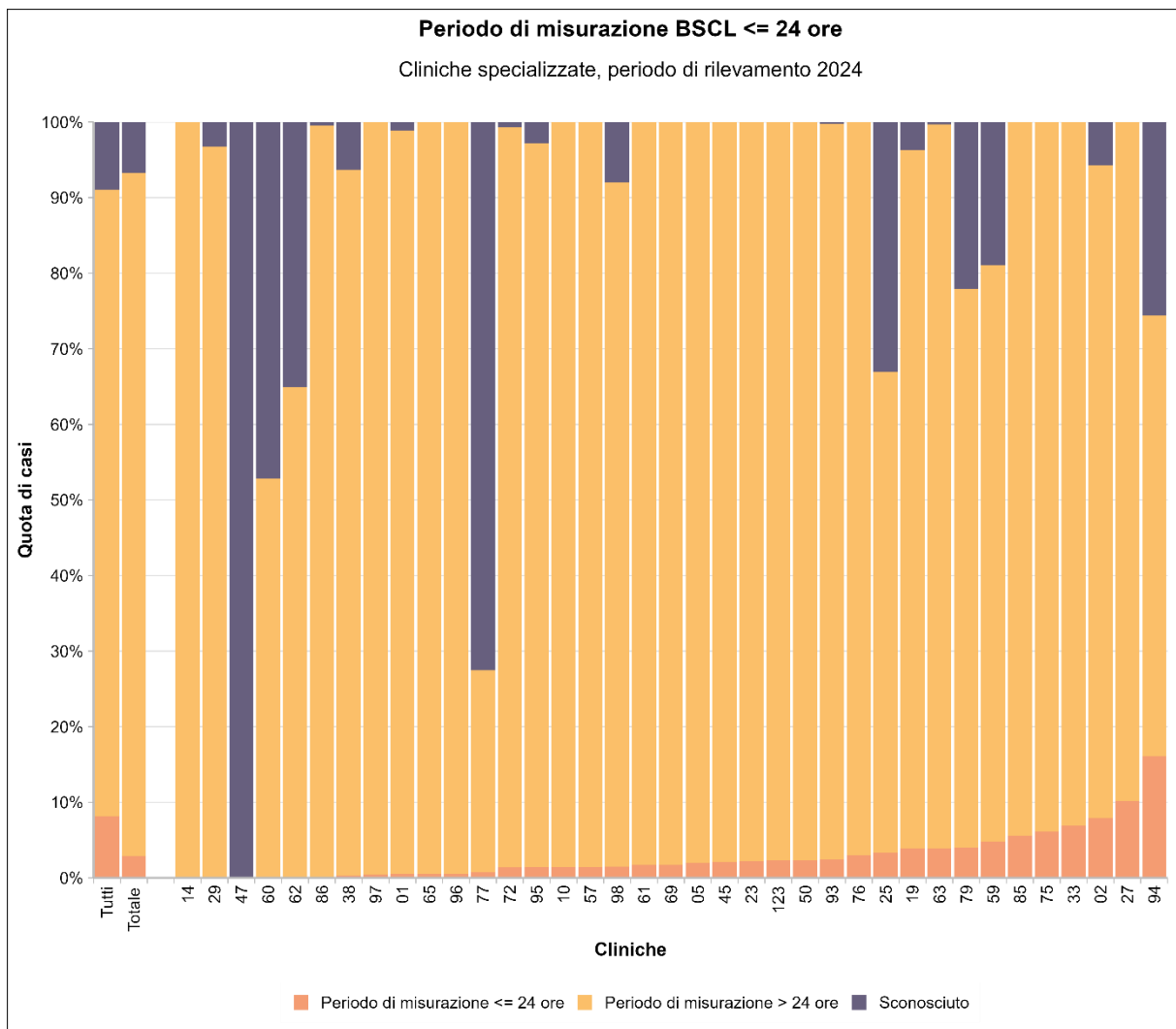


Figura 90: quota di casi con periodo di misurazione BSCL <= 24 ore nelle cliniche specializzate

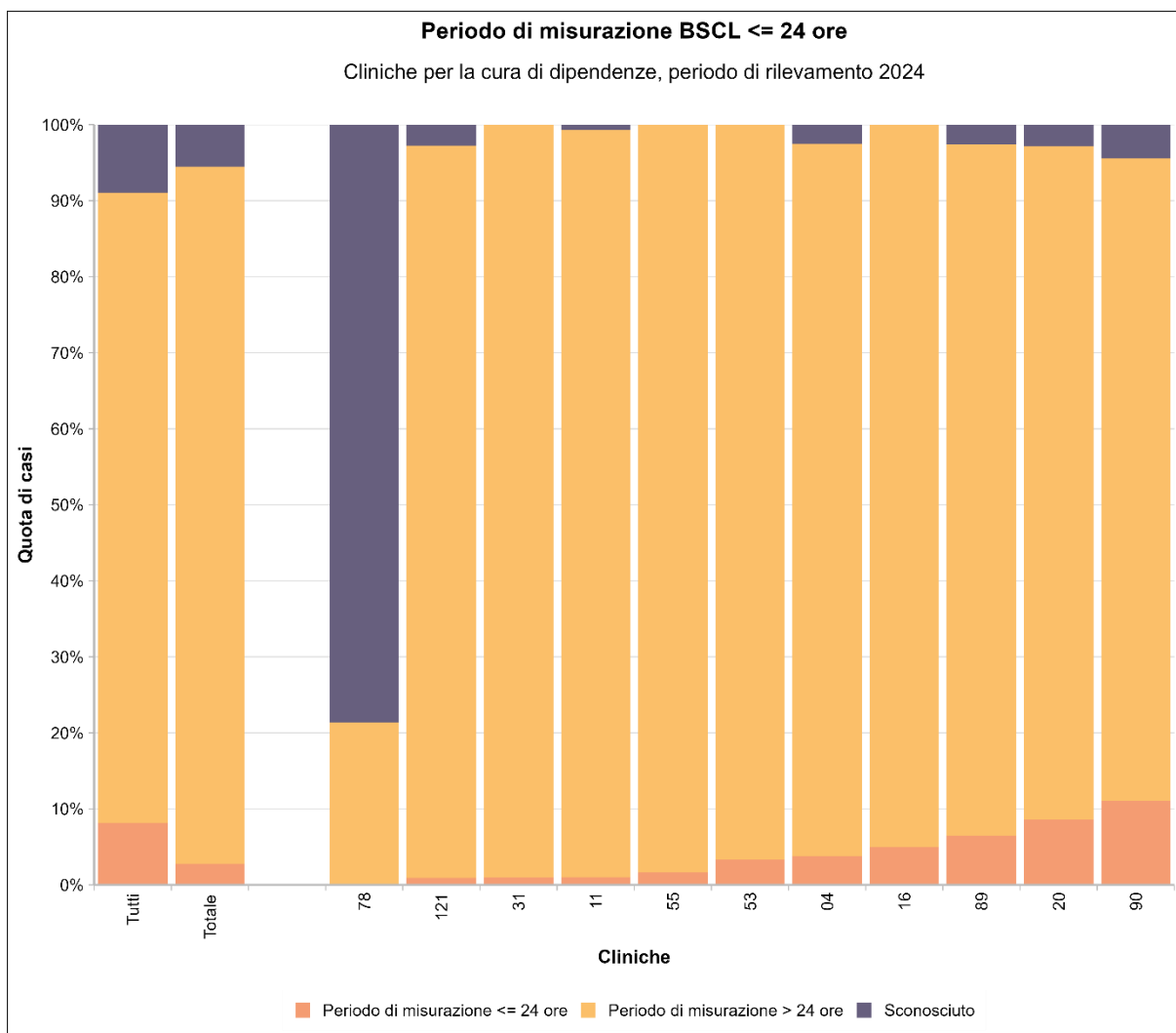


Figura 91: quota di casi con periodo di misurazione BSCL <= 24 ore nelle cliniche per la cura di dipendenze

Clinica		Periodo di misurazione > 24 ore		Periodo di misurazione <= 24 ore		Sconosciuto	
Tutte le cliniche		63037	82.9%	6210	8.2%	6798	8.9%
Fornitori di prestazioni di base e della medicina acuta	Totale	48776	80.9%	5764	9.6%	5770	9.6%
	03	2821	73.5%	665	17.3%	350	9.1%
	06	867	87.9%	119	12.1%	0	0.0%
	07	50	8.0%	5	0.8%	568	91.2%
	08	924	36.4%	390	15.4%	1225	48.2%
	12	1221	96.3%	47	3.7%	0	0.0%
	13	2105	87.3%	300	12.4%	7	0.3%
	15	200	93.9%	13	6.1%	0	0.0%
	17	1060	90.3%	41	3.5%	73	6.2%
	18	352	89.8%	39	9.9%	1	0.3%
	21	1153	65.8%	403	23.0%	196	11.2%
	22	2432	91.2%	235	8.8%	0	0.0%
	24	1470	95.5%	70	4.5%	0	0.0%
	26	2163	93.2%	134	5.8%	25	1.1%
	28	783	84.7%	141	15.3%	0	0.0%
	30	1509	90.4%	160	9.6%	0	0.0%
	32	502	45.5%	60	5.4%	541	49.0%
	34	1189	91.8%	106	8.2%	0	0.0%
	35	1428	90.0%	159	10.0%	0	0.0%
	36	728	92.7%	57	7.3%	0	0.0%
	37	1684	87.6%	238	12.4%	0	0.0%
	39	1824	90.7%	153	7.6%	35	1.7%
	40	1141	88.7%	72	5.6%	74	5.7%
	42	946	98.2%	17	1.8%	0	0.0%
	43	1981	93.3%	143	6.7%	0	0.0%
	44	467	98.7%	6	1.3%	0	0.0%
	46	1178	69.9%	127	7.5%	381	22.6%
	48	36	5.5%	25	3.8%	591	90.6%
	49	1072	87.7%	117	9.6%	33	2.7%
	51	1089	80.0%	188	13.8%	85	6.2%
	52	4092	94.0%	261	6.0%	0	0.0%
	54	1033	85.7%	172	14.3%	0	0.0%
	56	2270	84.1%	198	7.3%	231	8.6%
	58	1737	93.2%	127	6.8%	0	0.0%
	66	326	67.2%	34	7.0%	125	25.8%
	70	286	96.0%	12	4.0%	0	0.0%
	71	894	91.4%	84	8.6%	0	0.0%

Clinica		Periodo di misurazione > 24 ore		Periodo di misurazione <= 24 ore		Sconosciuto	
73	495	45.7%	123	11.4%	465	42.9%	
74	16	2.4%	1	0.1%	654	97.5%	
82	1193	78.0%	336	22.0%	0	0.0%	
83	505	91.0%	50	9.0%	0	0.0%	
87	263	89.2%	32	10.8%	0	0.0%	
88	15	11.9%	3	2.4%	108	85.7%	
99	296	93.7%	20	6.3%	0	0.0%	
122	746	90.8%	76	9.2%	0	0.0%	
124	234	97.1%	5	2.1%	2	0.8%	
Cliniche specializ- zate	Totale	11660	90.4%	369	2.9%	871	6.8%
	01	794	98.4%	4	0.5%	9	1.1%
	02	678	86.4%	62	7.9%	45	5.7%
	05	292	98.0%	6	2.0%	0	0.0%
	10	68	98.6%	1	1.4%	0	0.0%
	14	114	100%	0	0.0%	0	0.0%
	19	450	92.4%	19	3.9%	18	3.7%
	23	498	97.8%	11	2.2%	0	0.0%
	25	152	63.6%	8	3.3%	79	33.1%
	27	150	89.8%	17	10.2%	0	0.0%
	29	392	96.8%	0	0.0%	13	3.2%
	33	322	93.1%	24	6.9%	0	0.0%
	38	279	93.3%	1	0.3%	19	6.4%
	45	190	97.9%	4	2.1%	0	0.0%
	47	0	0.0%	0	0.0%	133	100%
	50	542	97.7%	13	2.3%	0	0.0%
	57	676	98.5%	10	1.5%	0	0.0%
	59	378	76.2%	24	4.8%	94	19.0%
	60	185	52.9%	0	0.0%	165	47.1%
	61	521	98.3%	9	1.7%	0	0.0%
	62	50	64.9%	0	0.0%	27	35.1%
	63	662	95.8%	27	3.9%	2	0.3%
	65	199	99.5%	1	0.5%	0	0.0%
	69	801	98.3%	14	1.7%	0	0.0%
	72	143	97.9%	2	1.4%	1	0.7%
	75	336	93.9%	22	6.1%	0	0.0%
	76	415	97.0%	13	3.0%	0	0.0%
	77	35	26.7%	1	0.8%	95	72.5%
	79	274	73.9%	15	4.0%	82	22.1%
	85	34	94.4%	2	5.6%	0	0.0%
	86	222	99.6%	0	0.0%	1	0.4%
	93	359	97.3%	9	2.4%	1	0.3%

	Clinica		Periodo di misurazione > 24 ore		Periodo di misurazione <= 24 ore		Sconosciuto
	94	123	58.3%	34	16.1%	54	25.6%
	95	203	95.8%	3	1.4%	6	2.8%
	96	178	99.4%	1	0.6%	0	0.0%
	97	428	99.5%	2	0.5%	0	0.0%
	98	305	90.5%	5	1.5%	27	8.0%
	123	212	97.7%	5	2.3%	0	0.0%
Cliniche per la cura di dipendenze	Totale	2601	91.7%	77	2.7%	157	5.5%
	04	74	93.7%	3	3.8%	2	2.5%
	11	584	98.3%	6	1.0%	4	0.7%
	16	345	95.0%	18	5.0%	0	0.0%
	20	155	88.6%	15	8.6%	5	2.9%
	31	99	99.0%	1	1.0%	0	0.0%
	53	288	96.6%	10	3.4%	0	0.0%
	55	702	98.3%	12	1.7%	0	0.0%
	78	37	21.4%	0	0.0%	136	78.6%
	89	70	90.9%	5	6.5%	2	2.6%
	90	38	84.4%	5	11.1%	2	4.4%
	121	209	96.3%	2	0.9%	6	2.8%

Tabella 26: quota di casi con periodo di misurazione BSCL <= 24 ore nelle cliniche

1.20 CASI ESCLUSI HONOS

I casi con una qualità dei dati insufficiente (ossia, indicazioni mancanti concernenti il sesso, l'età, la diagnosi principale oppure qualità dei dati HoNOS lacunosa - vedere il rapporto sulla qualità dei dati), i dropout HoNOS e/o i casi riguardanti degenze di breve durata sono esclusi dai confronti tra cliniche.

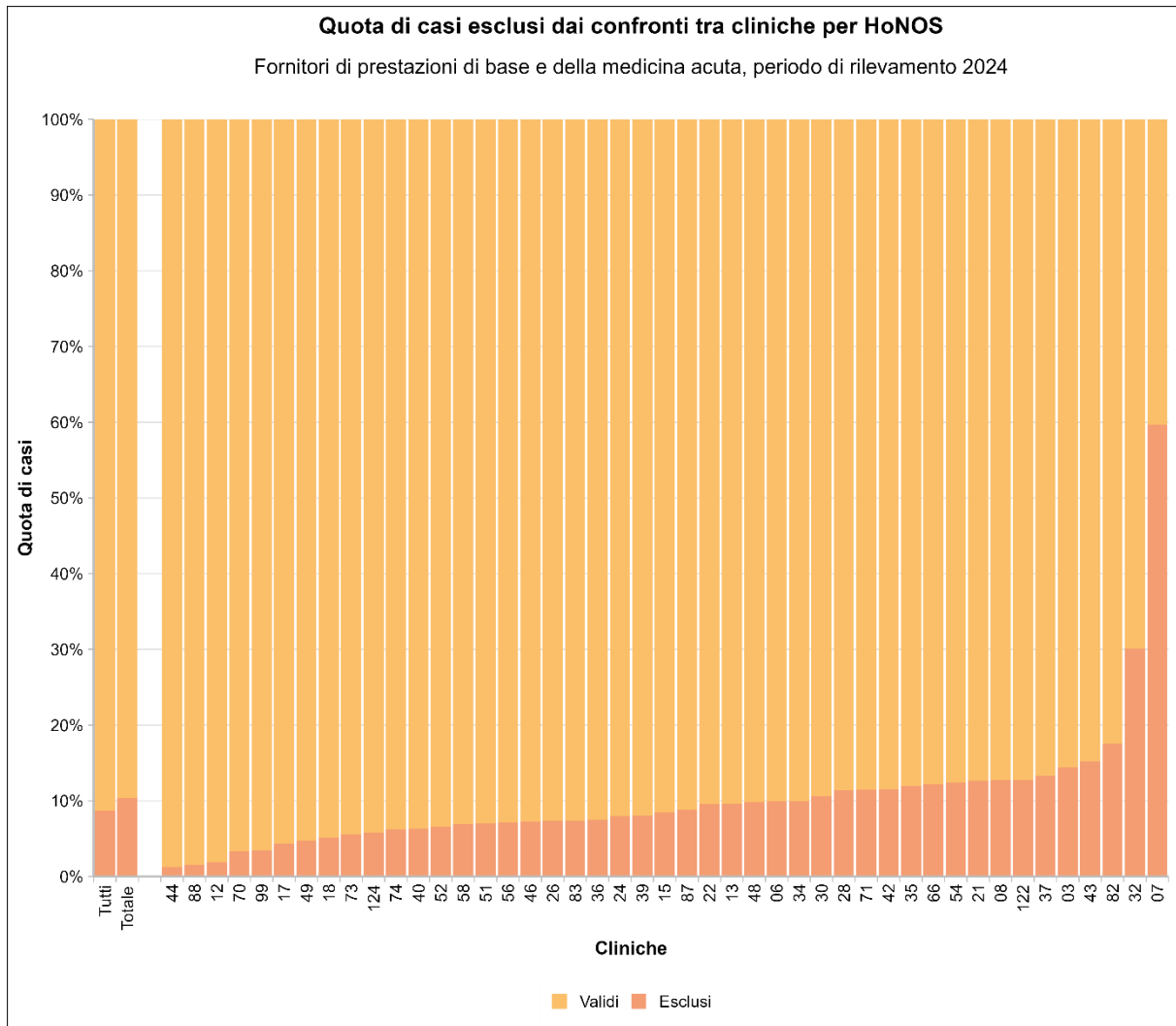


Figura 92: quota di casi esclusi dai confronti tra cliniche per HoNOS nei fornitori di prestazioni di base e della medicina acuta

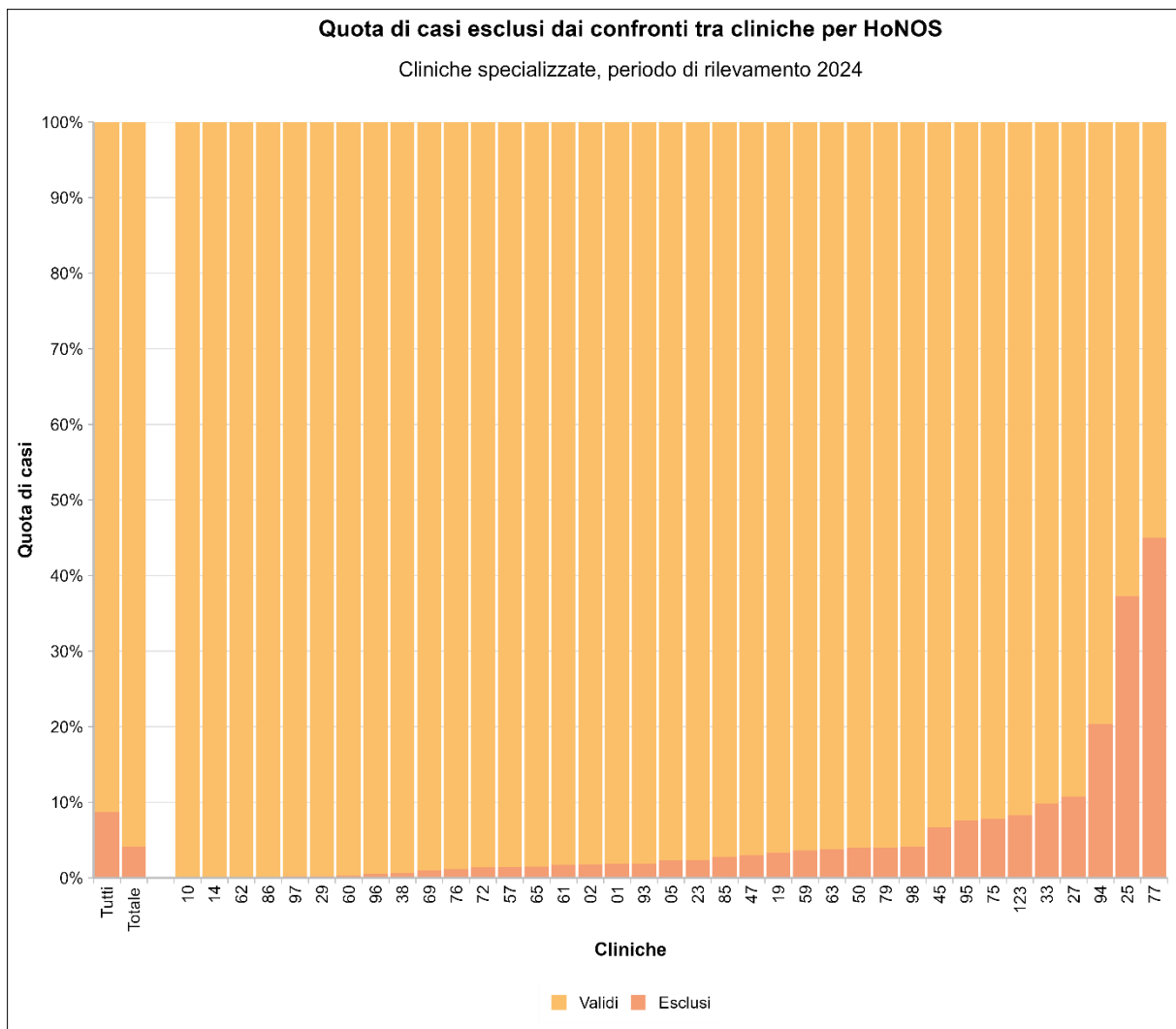


Figura 93: quota di casi esclusi dai confronti tra cliniche per HoNOS nelle cliniche specializzate

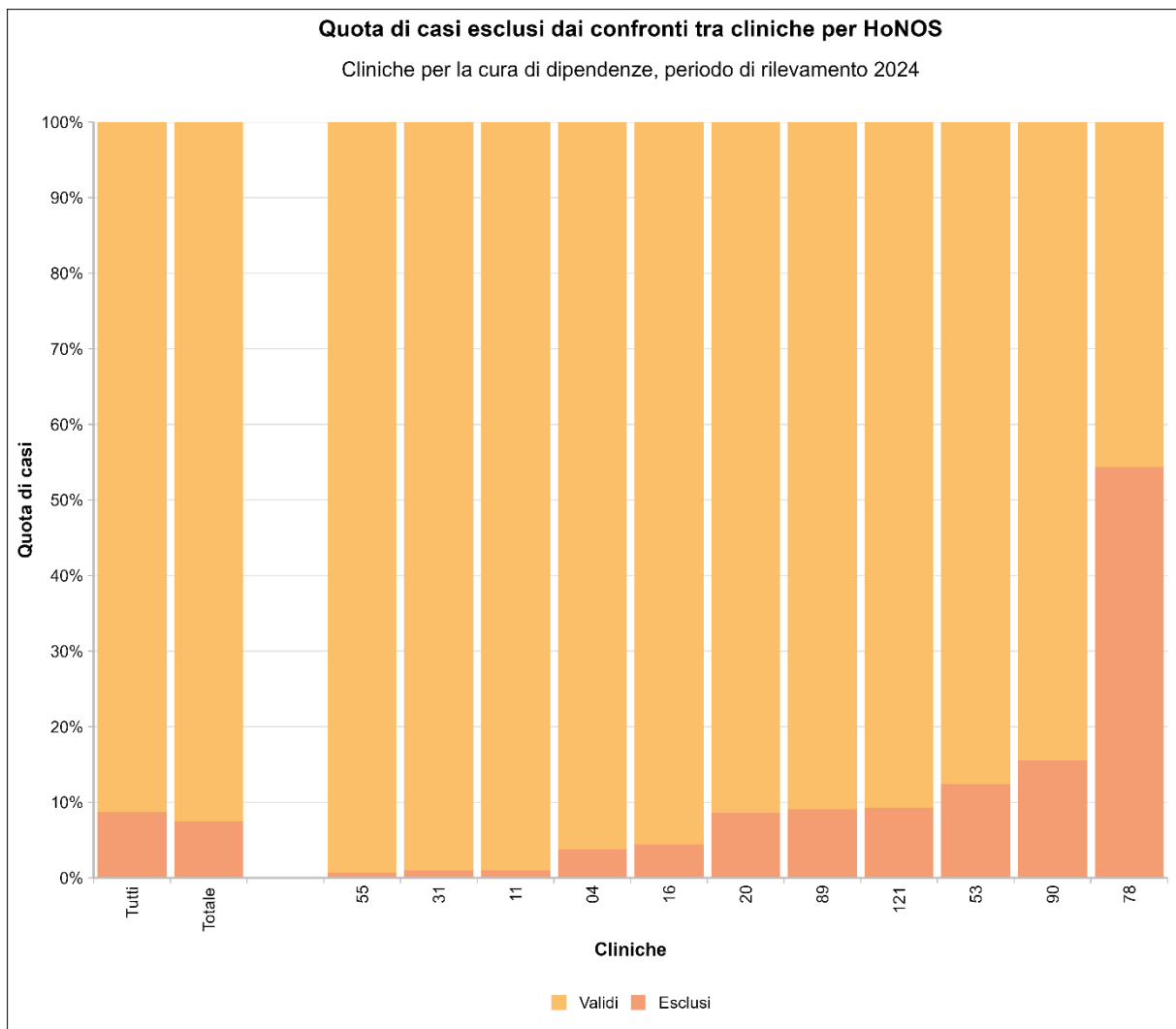


Figura 94: quota di casi esclusi dai confronti tra cliniche per HoNOS nelle cliniche per la cura di dipendenze

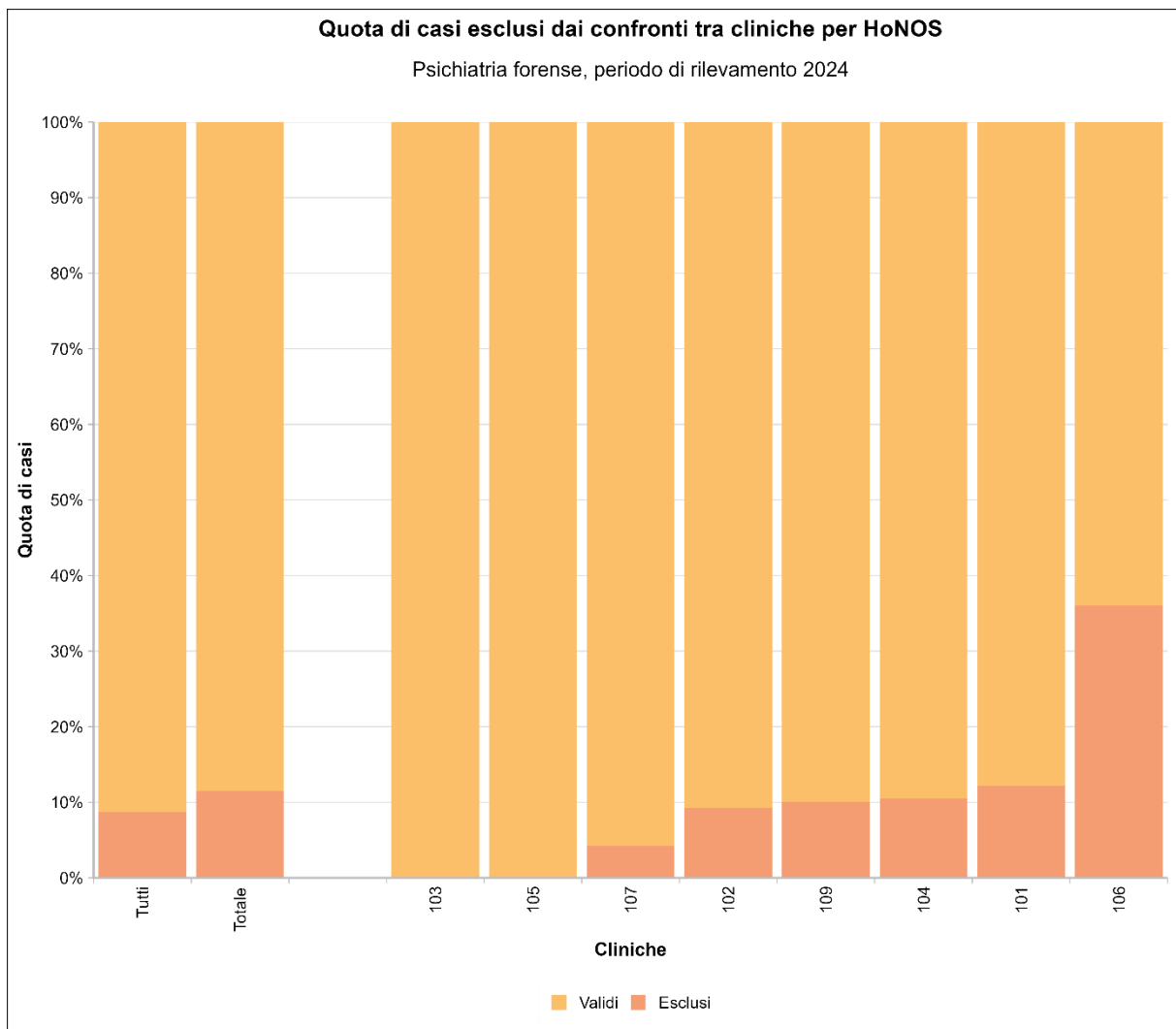


Figura 95: quota di casi esclusi dai confronti tra cliniche per HoNOS nelle cliniche di psichiatria forense

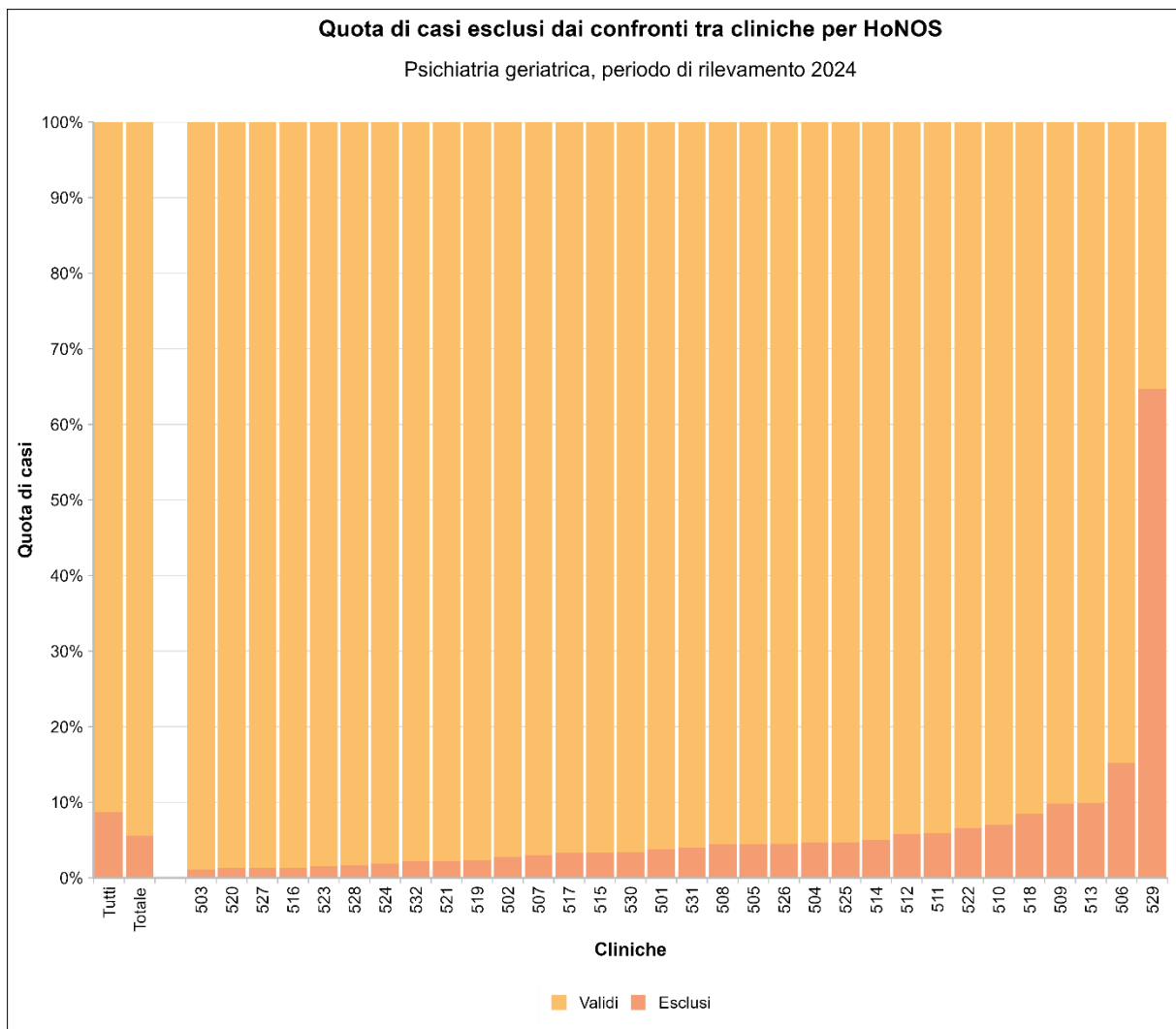


Figura 96: quota di casi esclusi dai confronti tra cliniche per HoNOS nelle cliniche di psichiatria geriatrica

Clinica		Validi		Esclusi	
Tutte le cliniche		80591	91.3%	7698	8.7%
Fornitori di prestazioni di base e della medicina acuta	Totale	54077	89.7%	6233	10.3%
	03	3284	85.6%	552	14.4%
	06	888	90.1%	98	9.9%
	07	251	40.3%	372	59.7%
	08	2215	87.2%	324	12.8%
	12	1244	98.1%	24	1.9%
	13	2180	90.4%	232	9.6%
	15	195	91.5%	18	8.5%
	17	1123	95.7%	51	4.3%
	18	372	94.9%	20	5.1%
	21	1530	87.3%	222	12.7%
	22	2412	90.4%	255	9.6%
	24	1417	92.0%	123	8.0%
	26	2152	92.7%	170	7.3%
	28	819	88.6%	105	11.4%
	30	1492	89.4%	177	10.6%
	32	771	69.9%	332	30.1%
	34	1166	90.0%	129	10.0%
	35	1398	88.1%	189	11.9%
	36	726	92.5%	59	7.5%
	37	1667	86.7%	255	13.3%
	39	1851	92.0%	161	8.0%
	40	1206	93.7%	81	6.3%
	42	852	88.5%	111	11.5%
	43	1802	84.8%	322	15.2%
	44	467	98.7%	6	1.3%
	46	1563	92.7%	123	7.3%
	48	588	90.2%	64	9.8%
	49	1164	95.3%	58	4.7%
	51	1266	93.0%	96	7.0%
	52	4069	93.5%	284	6.5%
	54	1056	87.6%	149	12.4%
	56	2507	92.9%	192	7.1%
	58	1735	93.1%	129	6.9%
	66	426	87.8%	59	12.2%
	70	288	96.6%	10	3.4%
	71	866	88.5%	112	11.5%
	73	1023	94.5%	60	5.5%
	74	629	93.7%	42	6.3%
	82	1261	82.5%	268	17.5%
	83	514	92.6%	41	7.4%

Clinica		Validi		Esclusi	
	87	269	91.2%	26	8.8%
	88	124	98.4%	2	1.6%
	99	305	96.5%	11	3.5%
	122	717	87.2%	105	12.8%
	124	227	94.2%	14	5.8%
Cliniche specializzate	Totale	12368	95.9%	532	4.1%
	01	792	98.1%	15	1.9%
	02	771	98.2%	14	1.8%
	05	291	97.7%	7	2.3%
	10	69	100%	0	0.0%
	14	114	100%	0	0.0%
	19	471	96.7%	16	3.3%
	23	497	97.6%	12	2.4%
	25	150	62.8%	89	37.2%
	27	149	89.2%	18	10.8%
	29	404	99.8%	1	0.2%
	33	312	90.2%	34	9.8%
	38	297	99.3%	2	0.7%
	45	181	93.3%	13	6.7%
	47	129	97.0%	4	3.0%
	50	533	96.0%	22	4.0%
	57	676	98.5%	10	1.5%
	59	478	96.4%	18	3.6%
	60	349	99.7%	1	0.3%
	61	521	98.3%	9	1.7%
	62	77	100%	0	0.0%
	63	665	96.2%	26	3.8%
	65	197	98.5%	3	1.5%
	69	807	99.0%	8	1.0%
	72	144	98.6%	2	1.4%
	75	330	92.2%	28	7.8%
	76	423	98.8%	5	1.2%
77	72	55.0%	59	45.0%	
79	356	96.0%	15	4.0%	
85	35	97.2%	1	2.8%	
86	223	100%	0	0.0%	
93	362	98.1%	7	1.9%	
94	168	79.6%	43	20.4%	
95	196	92.5%	16	7.5%	
96	178	99.4%	1	0.6%	
97	429	99.8%	1	0.2%	
98	323	95.8%	14	4.2%	
	123	199	91.7%	18	8.3%

Clinica		Validi			Esclusi	
Cliniche per la cura di dipendenze	Totale	2624	92.6%	211	7.4%	
	04	76	96.2%	3	3.8%	
	11	588	99.0%	6	1.0%	
	16	347	95.6%	16	4.4%	
	20	160	91.4%	15	8.6%	
	31	99	99.0%	1	1.0%	
	53	261	87.6%	37	12.4%	
	55	709	99.3%	5	0.7%	
	78	79	45.7%	94	54.3%	
	89	70	90.9%	7	9.1%	
	90	38	84.4%	7	15.6%	
	121	197	90.8%	20	9.2%	
	Psichiatria forense	Totale	642	88.6%	83	11.4%
101		36	87.8%	5	12.2%	
102		304	90.7%	31	9.3%	
103		19	100%	0	0.0%	
104		51	89.5%	6	10.5%	
105		61	100%	0	0.0%	
106		62	63.9%	35	36.1%	
107		91	95.8%	4	4.2%	
109		18	90.0%	2	10.0%	
Psichiatria geriatrica		Totale	10880	94.5%	639	5.5%
	501	101	96.2%	4	3.8%	
	502	352	97.2%	10	2.8%	
	503	184	98.9%	2	1.1%	
	504	163	95.3%	8	4.7%	
	505	580	95.6%	27	4.4%	
	506	234	84.8%	42	15.2%	
	507	160	97.0%	5	3.0%	
	508	194	95.6%	9	4.4%	
	509	577	90.2%	63	9.8%	
	510	264	93.0%	20	7.0%	
	511	336	94.1%	21	5.9%	
	512	588	94.2%	36	5.8%	
	513	447	90.1%	49	9.9%	
	514	944	95.0%	50	5.0%	
	515	318	96.7%	11	3.3%	
	516	595	98.7%	8	1.3%	
	517	649	96.7%	22	3.3%	
	518	302	91.5%	28	8.5%	
	519	369	97.6%	9	2.4%	
	520	306	98.7%	4	1.3%	
	521	402	97.8%	9	2.2%	

Clinica		Validi		Esclusi
522	480	93.4%	34	6.6%
523	262	98.5%	4	1.5%
524	372	98.2%	7	1.8%
525	447	95.3%	22	4.7%
526	298	95.5%	14	4.5%
527	299	98.7%	4	1.3%
528	121	98.4%	2	1.6%
529	54	35.3%	99	64.7%
530	228	96.6%	8	3.4%
531	119	96.0%	5	4.0%
532	135	97.8%	3	2.2%

Tabella 27: quota di casi esclusi dai confronti tra cliniche per HoNOS

1.21 CASI ESCLUSI BSCL

I casi con una qualità dei dati insufficiente (ossia, indicazioni mancanti concernenti il sesso, l'età, la diagnosi principale oppure qualità dei dati BSCL lacunosa - vedere il rapporto sulla qualità dei dati), i dropout BSCL e/o i casi riguardanti degenze di breve durata sono esclusi dai confronti tra cliniche.

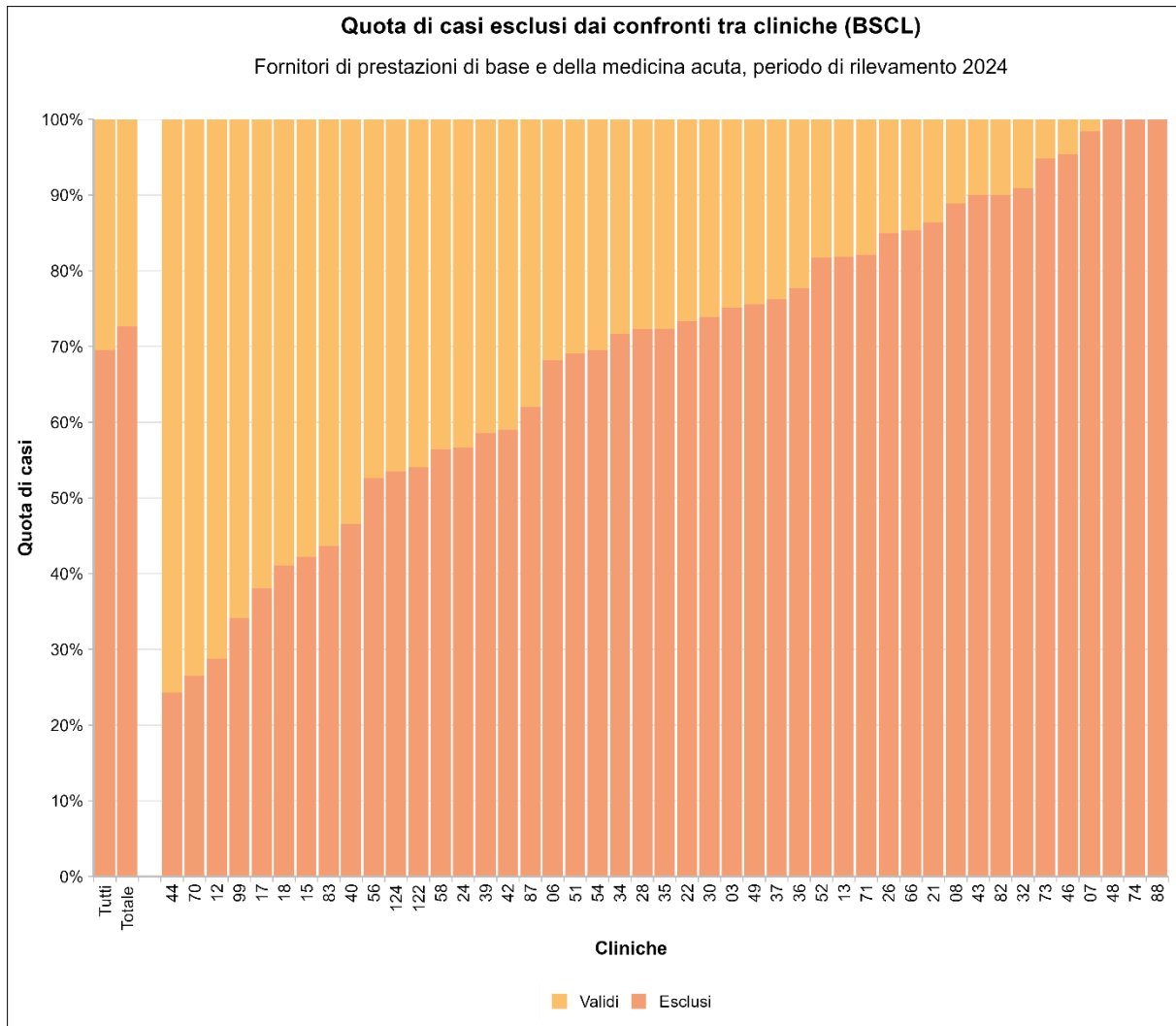


Figura 97: quota di casi esclusi dai confronti tra cliniche per BSCL nei fornitori di prestazioni di base e della medicina acuta

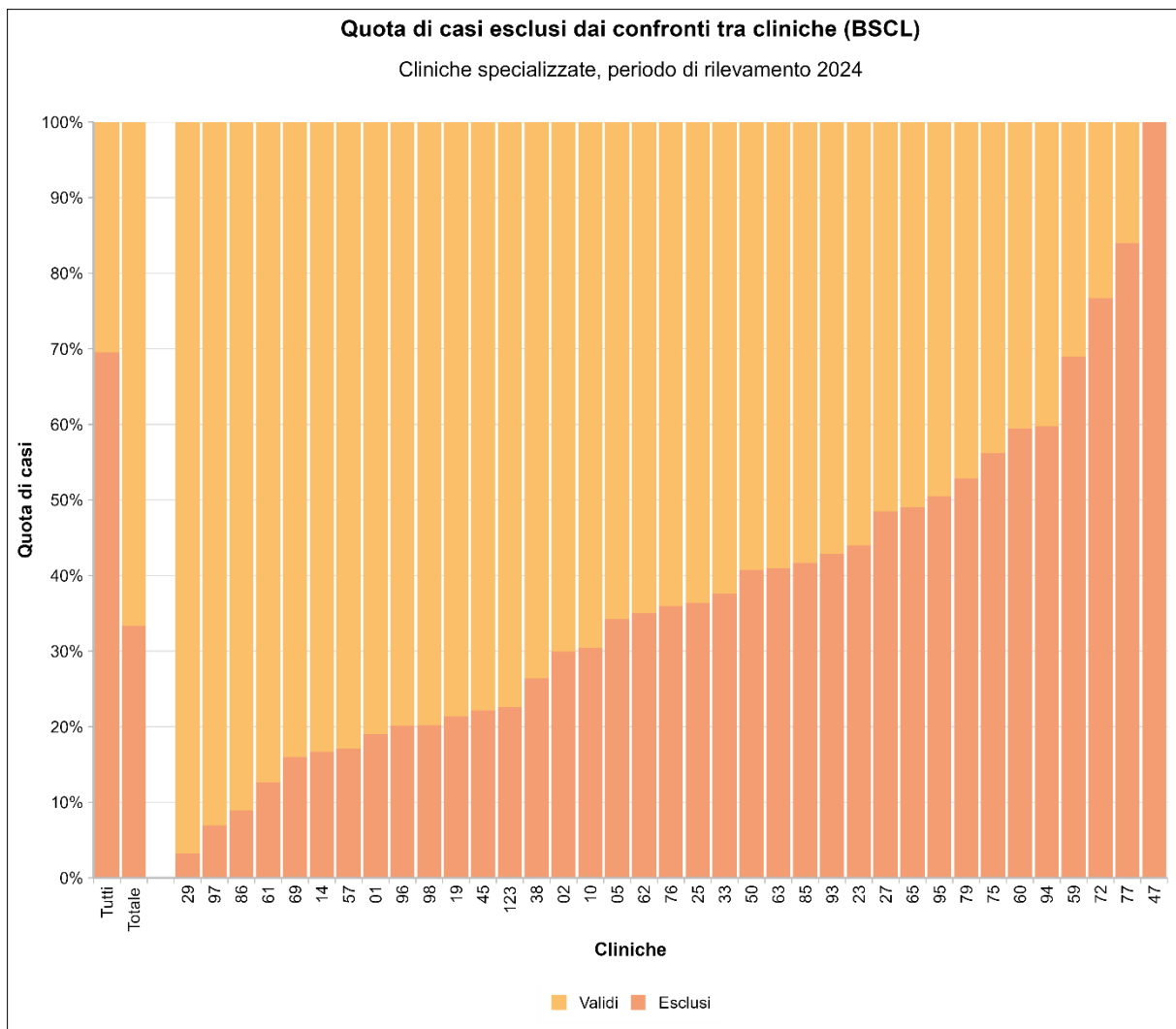


Figura 98: quota di casi esclusi dai confronti tra cliniche per BSCL nelle cliniche specializzate

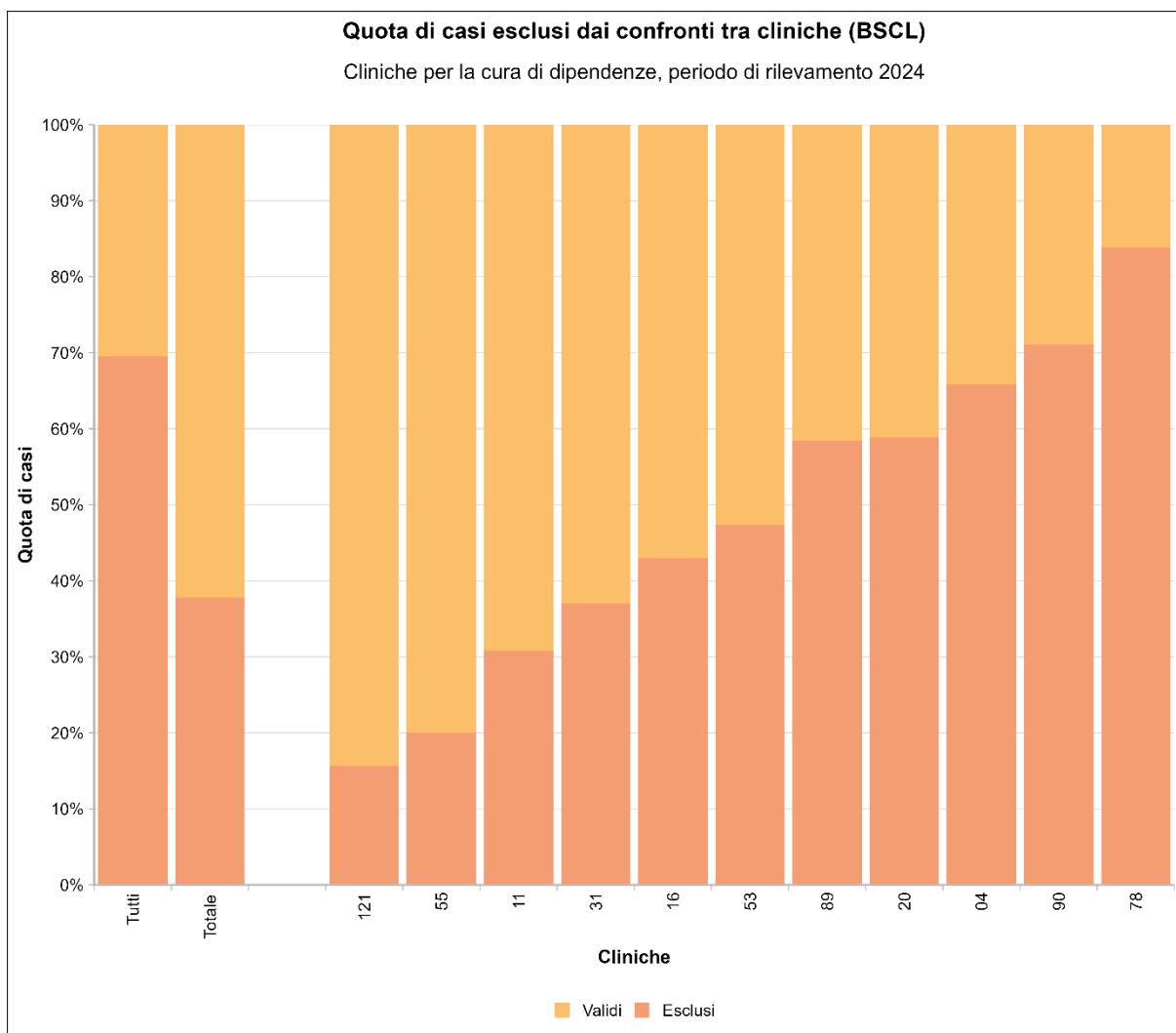


Figura 99: quota di casi esclusi dai confronti tra cliniche per BSCL nelle cliniche per la cura di dipendenze

Clinica		Validi		Esclusi	
Tutte le cliniche		26879	35.3%	49166	64.7%
Fornitori di prestazioni di base e della medicina acuta					
Totale	16519	27.4%	43791	72.6%	
03	956	24.9%	2880	75.1%	
06	314	31.8%	672	68.2%	
07	10	1.6%	613	98.4%	
08	281	11.1%	2258	88.9%	
12	903	71.2%	365	28.8%	
13	439	18.2%	1973	81.8%	
15	123	57.7%	90	42.3%	
17	727	61.9%	447	38.1%	
18	231	58.9%	161	41.1%	
21	239	13.6%	1513	86.4%	
22	712	26.7%	1955	73.3%	
24	667	43.3%	873	56.7%	
26	350	15.1%	1972	84.9%	
28	256	27.7%	668	72.3%	
30	436	26.1%	1233	73.9%	
32	100	9.1%	1003	90.9%	
34	367	28.3%	928	71.7%	
35	439	27.7%	1148	72.3%	
36	175	22.3%	610	77.7%	
37	456	23.7%	1466	76.3%	
39	834	41.5%	1178	58.5%	
40	688	53.5%	599	46.5%	
42	395	41.0%	568	59.0%	
43	213	10.0%	1911	90.0%	
44	358	75.7%	115	24.3%	
46	78	4.6%	1608	95.4%	
48	0	0.0%	652	100%	
49	299	24.5%	923	75.5%	
51	421	30.9%	941	69.1%	
52	796	18.3%	3557	81.7%	
54	367	30.5%	838	69.5%	
56	1280	47.4%	1419	52.6%	
58	813	43.6%	1051	56.4%	
66	71	14.6%	414	85.4%	
70	219	73.5%	79	26.5%	
71	175	17.9%	803	82.1%	
73	56	5.2%	1027	94.8%	
74	0	0.0%	671	100%	
82	152	9.9%	1377	90.1%	
83	313	56.4%	242	43.6%	

Clinica		Validi		Esclusi	
	87	112	38.0%	183	62.0%
	88	0	0.0%	126	100%
	99	208	65.8%	108	34.2%
	122	378	46.0%	444	54.0%
	124	112	46.5%	129	53.5%
Cliniche specializzate	Totale	8596	66.6%	4304	33.4%
	01	654	81.0%	153	19.0%
	02	550	70.1%	235	29.9%
	05	196	65.8%	102	34.2%
	10	48	69.6%	21	30.4%
	14	95	83.3%	19	16.7%
	19	383	78.6%	104	21.4%
	23	285	56.0%	224	44.0%
	25	152	63.6%	87	36.4%
	27	86	51.5%	81	48.5%
	29	392	96.8%	13	3.2%
	33	216	62.4%	130	37.6%
	38	220	73.6%	79	26.4%
	45	151	77.8%	43	22.2%
	47	0	0.0%	133	100%
	50	329	59.3%	226	40.7%
	57	569	82.9%	117	17.1%
	59	154	31.0%	342	69.0%
	60	142	40.6%	208	59.4%
	61	463	87.4%	67	12.6%
	62	50	64.9%	27	35.1%
	63	408	59.0%	283	41.0%
	65	102	51.0%	98	49.0%
	69	685	84.0%	130	16.0%
	72	34	23.3%	112	76.7%
	75	157	43.9%	201	56.1%
	76	274	64.0%	154	36.0%
77	21	16.0%	110	84.0%	
79	175	47.2%	196	52.8%	
85	21	58.3%	15	41.7%	
86	203	91.0%	20	9.0%	
93	211	57.2%	158	42.8%	
94	85	40.3%	126	59.7%	
95	105	49.5%	107	50.5%	
96	143	79.9%	36	20.1%	
97	400	93.0%	30	7.0%	
98	269	79.8%	68	20.2%	
123	168	77.4%	49	22.6%	

Cliniche per la cura di dipendenze	Clinica		Validi		Esclusi	
	Totale					
	Totale	1764	62.2%	1071	37.8%	
	04	27	34.2%	52	65.8%	
	11	411	69.2%	183	30.8%	
	16	207	57.0%	156	43.0%	
	20	72	41.1%	103	58.9%	
	31	63	63.0%	37	37.0%	
	53	157	52.7%	141	47.3%	
	55	571	80.0%	143	20.0%	
	78	28	16.2%	145	83.8%	
	89	32	41.6%	45	58.4%	
	90	13	28.9%	32	71.1%	
	121	183	84.3%	34	15.7%	

Tabella 28: quota di casi esclusi dai confronti tra cliniche per BSCL

2 RISULTATI DELLA MISURAZIONE (FORNITORI DI PRESTAZIONI DI BASE E DELLA MEDICINA ACUTA)

2.1 VALUTAZIONE DA PARTE DI TERZI DEL PESO DEI SINTOMI: VALORE COMPARATIVO HONOS

Cli- nica	N valido	Parametro della qualità		Valore com-parativo		IC semplice di va- lore comparativo		IC simultaneo di va- lore comparativo	
		valore medio	Errore standard del valore medio	Valore com-parativo	Errore standard	IC 95% (limite inferiore)	IC 95% (limite superiore)	IC 95% (limite inferiore)	IC 95% (limite superiore)
03	3,284	10.427	0.102	1.536	0.100	1.341	1.731	1.213	1.858
06	888	10.933	0.338	2.042	0.338	1.381	2.704	0.950	3.135
07	251	11.278	0.343	2.387	0.343	1.715	3.059	1.278	3.497
08	2,215	6.824	0.174	-2.067	0.172	-2.404	-1.729	-2.624	-1.509
12	1,244	6.276	0.166	-2.615	0.165	-2.938	-2.292	-3.149	-2.081
13	2,180	10.827	0.134	1.936	0.132	1.676	2.195	1.507	2.365
15	195	11.263	0.379	2.372	0.378	1.631	3.114	1.148	3.597
17	1,123	7.637	0.176	-1.254	0.175	-1.596	-0.912	-1.819	-0.689
18	372	9.822	0.280	0.931	0.279	0.385	1.477	0.029	1.833
21	1,530	6.525	0.149	-2.366	0.148	-2.656	-2.076	-2.844	-1.888
22	2,412	9.401	0.115	0.510	0.113	0.289	0.731	0.144	0.875
24	1,417	9.862	0.152	0.971	0.150	0.677	1.265	0.485	1.457
26	2,152	9.531	0.199	0.640	0.198	0.252	1.028	-0.001	1.280
28	819	10.856	0.192	1.965	0.191	1.591	2.340	1.347	2.584
30	1,492	8.854	0.150	-0.037	0.149	-0.328	0.255	-0.518	0.445
32	771	11.035	0.204	2.144	0.203	1.747	2.541	1.489	2.800
34	1,166	8.156	0.159	-0.735	0.157	-1.042	-0.427	-1.243	-0.227
35	1,398	8.915	0.151	0.024	0.149	-0.268	0.316	-0.458	0.507
36	726	9.754	0.208	0.863	0.207	0.458	1.268	0.195	1.532
37	1,667	9.336	0.150	0.445	0.148	0.154	0.736	-0.035	0.925
39	1,851	10.098	0.151	1.207	0.149	0.915	1.500	0.724	1.691
40	1,206	8.920	0.163	0.030	0.161	-0.287	0.346	-0.493	0.552
42	852	11.186	0.199	2.295	0.197	1.908	2.682	1.656	2.934
43	1,802	8.104	0.155	-0.787	0.154	-1.088	-0.486	-1.285	-0.290
44	467	9.725	0.291	0.834	0.290	0.266	1.401	-0.104	1.771
46	1,563	8.941	0.150	0.050	0.148	-0.240	0.339	-0.429	0.528

Cli- nica	N valido	Parametro della qualità		Valore com-parativo		IC semplice di va- lore comparativo		IC simultaneo di va- lore comparativo	
		valore medio	Errore standard del valore medio	Valore com-para-tivo	Errore standard	IC 95% (limite infe-riore)	IC 95% (limite supe-riore)	IC 95% (limite infe-riore)	IC 95% (limite supe-riore)
48	588	9.076	0.230	0.185	0.229	-0.264	0.633	-0.556	0.926
49	1,164	10.255	0.185	1.364	0.184	1.003	1.724	0.768	1.959
51	1,266	6.803	0.155	-2.088	0.153	-2.388	-1.788	-2.583	-1.592
52	4,069	7.386	0.104	-1.505	0.101	-1.703	-1.306	-1.832	-1.177
54	1,056	6.555	0.182	-2.336	0.180	-2.690	-1.982	-2.920	-1.752
56	2,507	8.309	0.116	-0.582	0.114	-0.805	-0.358	-0.951	-0.212
58	1,735	6.651	0.152	-2.240	0.150	-2.534	-1.946	-2.726	-1.754
66	426	10.803	0.297	1.912	0.296	1.331	2.493	0.952	2.871
70	288	10.293	0.320	1.402	0.319	0.777	2.028	0.369	2.435
71	866	8.134	0.188	-0.757	0.187	-1.124	-0.391	-1.363	-0.152
73	1,023	11.017	0.174	2.126	0.172	1.788	2.464	1.568	2.684
74	629	9.402	0.221	0.511	0.220	0.080	0.942	-0.201	1.223
82	1,261	9.018	0.172	0.127	0.170	-0.206	0.461	-0.423	0.678
83	514	10.812	0.256	1.921	0.255	1.421	2.422	1.095	2.748
87	269	11.685	0.326	2.794	0.325	2.156	3.431	1.741	3.846
88	124	11.562	0.473	2.671	0.473	1.744	3.598	1.140	4.202
99	305	6.447	0.313	-2.444	0.312	-3.056	-1.833	-3.454	-1.434
122	717	9.524	0.302	0.633	0.301	0.042	1.224	-0.343	1.609
124	227	5.564	0.366	-3.327	0.365	-4.043	-2.611	-4.509	-2.145

Tabella 29: valutazione da parte di terzi del peso dei sintomi; valore comparativo HoNOS nei fornitori di prestazioni di base e della medicina acuta

Osservazione: Nelle cliniche con n < 30 non sono stati calcolati gli intervalli di confidenza.

2.2 AUTOVALUTAZIONE DEL PESO DEI SINTOMI: VALORE COMPARATIVO BSCL

Cli- nica	N valido	Parametro della qualità		Valore com-parativo		IC semplice di va- lore comparativo		IC simultaneo di va- lore comparativo	
		valore medio	Errore standard del valore medio	Valore com-parativo	Errore standard	IC 95% (limite inferiore)	IC 95% (limite superiore)	IC 95% (limite inferiore)	IC 95% (limite superiore)
03	956	27.570	1.012	-3.947	0.991	-5.889	-2.004	-7.153	-0.740
06	314	31.214	5.861	-0.302	5.857	-11.782	11.178	-19.251	18.647
07	10	37.977	9.002	6.460	8.999	-	-	-	-
08	281	34.875	2.439	3.359	2.430	-1.405	8.122	-4.504	11.222
12	903	29.803	1.037	-1.714	1.017	-3.706	0.279	-5.003	1.575
13	439	32.897	1.457	1.380	1.442	-1.446	4.207	-3.285	6.046
15	123	32.618	2.504	1.102	2.496	-3.790	5.993	-6.973	9.176
17	727	29.813	1.200	-1.704	1.182	-4.021	0.613	-5.528	2.120
18	231	32.766	1.871	1.250	1.859	-2.394	4.894	-4.765	7.265
21	239	34.095	1.977	2.578	1.966	-1.276	6.433	-3.784	8.941
22	712	29.593	1.114	-1.923	1.094	-4.068	0.221	-5.463	1.617
24	667	42.692	1.261	11.175	1.243	8.738	13.613	7.152	15.198
26	350	27.490	2.853	-4.027	2.845	-9.604	1.550	-13.232	5.179
28	256	40.329	1.780	8.813	1.768	5.347	12.278	3.093	14.533
30	436	30.886	1.561	-0.630	1.547	-3.663	2.403	-5.636	4.376
32	100	42.614	2.842	11.098	2.835	5.542	16.654	1.927	20.269
34	367	34.045	1.504	2.529	1.490	-0.391	5.449	-2.291	7.349
35	439	31.296	1.467	-0.220	1.452	-3.067	2.626	-4.919	4.478
36	175	34.939	2.196	3.423	2.186	-0.862	7.708	-3.650	10.495
37	456	33.054	1.444	1.538	1.429	-1.264	4.339	-3.086	6.162
39	834	35.602	1.258	4.086	1.241	1.654	6.518	0.072	8.100
40	688	32.231	1.169	0.714	1.151	-1.541	2.970	-3.009	4.438
42	395	37.800	1.554	6.283	1.540	3.264	9.302	1.300	11.266
43	213	34.610	2.375	3.094	2.366	-1.544	7.732	-4.562	10.749
44	358	38.589	1.846	7.073	1.834	3.477	10.668	1.138	13.007
46	78	31.404	3.455	-0.112	3.449	-6.872	6.648	-11.270	11.046
48	0	-	-	-	-	-	-	-	-
49	299	37.996	1.993	6.479	1.982	2.594	10.364	0.067	12.891
51	421	31.970	1.424	0.454	1.409	-2.308	3.216	-4.105	5.013
52	796	26.416	1.137	-5.101	1.118	-7.292	-2.909	-8.718	-1.483
54	367	23.347	1.717	-8.169	1.705	-11.511	-4.828	-13.685	-2.654

Clinica	N valido	Parametro della qualità		Valore com-parativo		IC semplice di valore comparativo		IC simultaneo di valore comparativo	
		valore medio	Errore standard del valore medio	Valore com-parativo	Errore standard	IC 95% (limite inferiore)	IC 95% (limite superiore)	IC 95% (limite inferiore)	IC 95% (limite superiore)
56	1,280	29.198	0.891	-2.319	0.866	-4.017	-0.621	-5.121	0.483
58	813	25.344	1.223	-6.172	1.206	-8.536	-3.809	-10.073	-2.271
66	71	35.202	3.337	3.685	3.330	-2.843	10.213	-7.090	14.460
70	219	32.749	1.905	1.232	1.894	-2.481	4.945	-4.896	7.360
71	175	30.965	2.212	-0.551	2.202	-4.868	3.766	-7.677	6.574
73	56	32.177	4.004	0.660	3.998	-7.177	8.497	-12.276	13.596
74	0	-	-	-	-	-	-	-	-
82	152	29.245	2.420	-2.271	2.411	-6.998	2.455	-10.073	5.530
83	313	21.145	1.849	-10.371	1.838	-13.973	-6.769	-16.317	-4.426
87	112	30.398	2.632	-1.119	2.624	-6.263	4.025	-9.609	7.372
88	0	-	-	-	-	-	-	-	-
99	208	35.856	2.039	4.340	2.029	0.363	8.317	-2.224	10.904
122	378	33.482	2.936	1.965	2.928	-3.774	7.705	-7.509	11.440
124	112	23.066	2.733	-8.451	2.725	-13.792	-3.110	-17.267	0.365

Tabella 30 : autovalutazione del peso dei sintomi: valore comparativo BSCL nei fornitori di prestazioni di base e della medicina acuta

Osservazione: Nelle cliniche con n < 30 non sono stati calcolati gli intervalli di confidenza.

2.3 DEVIAZIONI TRA AUTOVALUTAZIONE E VALUTAZIONE DA PARTE DI TERZI

Clinica	Diagnosi principale	Casi con deviazioni (totale)			Casi con autovalutazione superiore			Casi con valutazione esterna più elevata		
		N	Deviazione (totale)	Deviazione (media)	N	Deviazione (totale)	Deviazione (media)	N	Deviazione (totale)	Deviazione (media)
03	Totale	942	0.65	0.000	373	-0.23	-0.005	569	0.42	0.005
	F0	2	0.00	0.000	0	0.00	-	2	0.00	0.000
	F1	319	0.26	0.000	94	-0.06	-0.001	225	0.20	0.001
	F2	65	0.05	0.000	17	-0.01	-0.001	48	0.04	0.001
	F3	288	0.18	0.000	140	-0.09	-0.001	148	0.09	0.001
	F4	135	0.08	0.000	66	-0.04	-0.001	69	0.04	0.001
	F6	116	0.08	0.000	47	-0.03	-0.001	69	0.05	0.001
	F8	5	0.00	0.000	3	0.00	-0.000	2	0.00	0.000
	F9	7	0.00	0.000	4	0.00	-0.000	3	0.00	0.000
	Altri	5	0.00	0.000	2	0.00	-0.000	3	0.00	0.000
06	Totale	314	0.72	0.002	79	-0.14	-0.008	235	0.58	0.022
	F0	4	0.01	0.000	0	0.00	-	4	0.01	0.002
	F1	108	0.25	0.001	22	-0.04	-0.002	86	0.21	0.002
	F2	19	0.04	0.000	6	-0.01	-0.002	13	0.03	0.002
	F3	136	0.32	0.001	39	-0.08	-0.002	97	0.24	0.002
	F4	26	0.06	0.000	5	-0.01	-0.002	21	0.05	0.002
	F5	4	0.01	0.000	2	0.00	-0.000	2	0.01	0.005
	F6	15	0.02	0.000	5	0.00	-0.000	10	0.02	0.002
	F8	2	0.01	0.000	0	0.00	-	2	0.01	0.005
07	Totale	10	0.81	0.081	7	-0.71	-0.575	3	0.10	0.095
	F1	1	0.07	0.007	1	-0.07	-0.070	0	0.00	-
	F2	1	0.09	0.009	0	0.00	-	1	0.09	0.090
	F3	4	0.26	0.026	2	-0.25	-0.125	2	0.01	0.005
	F4	2	0.02	0.002	2	-0.02	-0.010	0	0.00	-
	F5	1	0.06	0.006	1	-0.06	-0.060	0	0.00	-
	F6	1	0.31	0.031	1	-0.31	-0.310	0	0.00	-
08	Totale	276	0.65	0.001	118	-0.32	-0.019	158	0.33	0.017
	F0	5	0.02	0.000	0	0.00	-	5	0.02	0.004
	F1	51	0.10	0.000	19	-0.05	-0.003	32	0.05	0.002
	F2	54	0.13	0.000	25	-0.07	-0.003	29	0.06	0.002
	F3	87	0.21	0.001	40	-0.10	-0.002	47	0.11	0.002
	F4	42	0.12	0.000	19	-0.07	-0.004	23	0.05	0.002
	F5	3	0.01	0.000	0	0.00	-	3	0.01	0.003
	F6	26	0.05	0.000	12	-0.02	-0.002	14	0.03	0.002
	F8	3	0.01	0.000	2	-0.01	-0.005	1	0.00	0.000
	F9	4	0.00	0.000	1	0.00	-0.000	3	0.00	0.000
Altri	1	0.00	0.000	0	0.00	-	1	0.00	0.000	
12	Totale	903	0.45	0.000	304	-0.12	-0.001	599	0.33	0.004
	F0	2	0.00	0.000	0	0.00	-	2	0.00	0.000

Clinica	Diagnosi principale	Casi con deviazioni (totale)			Casi con autovalutazione superiore			Casi con valutazione esterna più elevata		
		N	Deviazione (totale)	Deviazione (media)	N	Deviazione (totale)	Deviazione (media)	N	Deviazione (totale)	Deviazione (media)
	F1	59	0.03	0.000	11	0.00	-0.000	48	0.03	0.001
	F2	31	0.02	0.000	12	-0.01	-0.001	19	0.01	0.001
	F3	633	0.32	0.000	222	-0.09	-0.000	411	0.23	0.001
	F4	140	0.07	0.000	50	-0.02	-0.000	90	0.05	0.001
	F5	6	0.00	0.000	1	0.00	-0.000	5	0.00	0.000
	F6	32	0.01	0.000	8	0.00	-0.000	24	0.01	0.000
13	Totale	439	0.55	0.001	251	-0.33	-0.010	188	0.22	0.007
	F0	2	0.00	0.000	1	0.00	-0.000	1	0.00	0.000
	F1	105	0.13	0.000	38	-0.04	-0.001	67	0.09	0.001
	F2	28	0.04	0.000	16	-0.02	-0.001	12	0.02	0.002
	F3	213	0.28	0.001	141	-0.20	-0.001	72	0.08	0.001
	F4	63	0.06	0.000	37	-0.04	-0.001	26	0.02	0.001
	F6	20	0.03	0.000	14	-0.02	-0.001	6	0.01	0.002
	F7	3	0.01	0.000	2	-0.01	-0.005	1	0.00	0.000
	F8	4	0.00	0.000	1	0.00	-0.000	3	0.00	0.000
	F9	1	0.00	0.000	1	0.00	-0.000	0	0.00	-
15	Totale	123	0.52	0.004	77	-0.34	-0.030	46	0.18	0.021
	F1	21	0.08	0.001	7	-0.03	-0.004	14	0.05	0.004
	F2	7	0.04	0.000	3	-0.02	-0.007	4	0.02	0.005
	F3	54	0.21	0.002	38	-0.14	-0.004	16	0.07	0.004
	F4	38	0.17	0.001	28	-0.14	-0.005	10	0.03	0.003
	F6	3	0.02	0.000	1	-0.01	-0.010	2	0.01	0.005
17	Totale	724	0.58	0.000	337	-0.27	-0.005	387	0.31	0.009
	F0	5	0.00	0.000	1	0.00	-0.000	4	0.00	0.000
	F1	199	0.18	0.000	88	-0.07	-0.001	111	0.11	0.001
	F2	55	0.06	0.000	22	-0.03	-0.001	33	0.03	0.001
	F3	393	0.29	0.000	192	-0.15	-0.001	201	0.14	0.001
	F4	35	0.02	0.000	15	-0.01	-0.001	20	0.01	0.000
	F6	33	0.02	0.000	18	-0.01	-0.001	15	0.01	0.001
	F7	2	0.01	0.000	0	0.00	-	2	0.01	0.005
	Altri	2	0.00	0.000	1	0.00	-0.000	1	0.00	0.000
18	Totale	231	0.48	0.001	117	-0.26	-0.016	114	0.22	0.011
	F1	53	0.11	0.000	26	-0.05	-0.002	27	0.06	0.002
	F2	27	0.06	0.000	13	-0.03	-0.002	14	0.03	0.002
	F3	98	0.18	0.001	53	-0.11	-0.002	45	0.07	0.002
	F4	33	0.06	0.000	14	-0.03	-0.002	19	0.03	0.002
	F5	2	0.01	0.000	2	-0.01	-0.005	0	0.00	-
	F6	18	0.06	0.000	9	-0.03	-0.003	9	0.03	0.003
21	Totale	221	0.53	0.002	96	-0.24	-0.022	125	0.29	0.016
	F0	2	0.01	0.000	0	0.00	-	2	0.01	0.005
	F1	32	0.08	0.000	14	-0.03	-0.002	18	0.05	0.003

Clinica	Diagnosi principale	Casi con deviazioni (totale)			Casi con autovalutazione superiore			Casi con valutazione esterna più elevata		
		N	Deviazione (totale)	Deviazione (media)	N	Deviazione (totale)	Deviazione (media)	N	Deviazione (totale)	Deviazione (media)
	F2	26	0.07	0.000	6	-0.02	-0.003	20	0.05	0.002
	F3	64	0.13	0.001	28	-0.06	-0.002	36	0.07	0.002
	F4	43	0.10	0.000	27	-0.07	-0.003	16	0.03	0.002
	F6	52	0.13	0.001	20	-0.05	-0.002	32	0.08	0.002
	F7	1	0.01	0.000	1	-0.01	-0.010	0	0.00	-
	F8	1	0.00	0.000	0	0.00	-	1	0.00	0.000
22	Totale	704	0.52	0.000	313	-0.24	-0.005	391	0.28	0.005
	F0	1	0.00	0.000	0	0.00	-	1	0.00	0.000
	F1	105	0.09	0.000	38	-0.03	-0.001	67	0.06	0.001
	F2	93	0.09	0.000	33	-0.03	-0.001	60	0.06	0.001
	F3	267	0.19	0.000	129	-0.10	-0.001	138	0.09	0.001
	F4	107	0.07	0.000	59	-0.04	-0.001	48	0.03	0.001
	F5	8	0.00	0.000	3	0.00	-0.000	5	0.00	0.000
	F6	116	0.08	0.000	49	-0.04	-0.001	67	0.04	0.001
	F8	3	0.00	0.000	1	0.00	-0.000	2	0.00	0.000
	F9	3	0.00	0.000	1	0.00	-0.000	2	0.00	0.000
	Altri	1	0.00	0.000	0	0.00	-	1	0.00	0.000
24	Totale	660	0.66	0.000	252	-0.27	-0.006	408	0.39	0.005
	F0	2	0.00	0.000	0	0.00	-	2	0.00	0.000
	F1	242	0.23	0.000	68	-0.06	-0.001	174	0.17	0.001
	F2	111	0.12	0.000	45	-0.05	-0.001	66	0.07	0.001
	F3	168	0.17	0.000	78	-0.08	-0.001	90	0.09	0.001
	F4	38	0.03	0.000	15	-0.01	-0.001	23	0.02	0.001
	F6	84	0.11	0.000	42	-0.07	-0.002	42	0.04	0.001
	F7	10	0.00	0.000	2	0.00	-0.000	8	0.00	0.000
	F8	2	0.00	0.000	1	0.00	-0.000	1	0.00	0.000
	F9	2	0.00	0.000	1	0.00	-0.000	1	0.00	0.000
	Altri	1	0.00	0.000	0	0.00	-	1	0.00	0.000
26	Totale	351	0.84	0.002	109	-0.20	-0.009	242	0.64	0.015
	F1	40	0.09	0.000	8	-0.01	-0.001	32	0.08	0.002
	F2	61	0.21	0.001	10	-0.02	-0.002	51	0.19	0.004
	F3	112	0.27	0.001	34	-0.06	-0.002	78	0.21	0.003
	F4	56	0.11	0.000	24	-0.05	-0.002	32	0.06	0.002
	F5	1	0.00	0.000	0	0.00	-	1	0.00	0.000
	F6	68	0.15	0.000	30	-0.06	-0.002	38	0.09	0.002
	F7	1	0.00	0.000	0	0.00	-	1	0.00	0.000
	F8	2	0.00	0.000	1	0.00	-0.000	1	0.00	0.000
	F9	8	0.01	0.000	2	0.00	-0.000	6	0.01	0.002
	Altri	1	0.00	0.000	0	0.00	-	1	0.00	0.000
	Sconosciuto	1	0.00	0.000	0	0.00	-	1	0.00	0.000

Clinica	Diagnosi principale	Casi con deviazioni (totale)			Casi con autovalutazione superiore			Casi con valutazione esterna più elevata		
		N	Deviazione (totale)	Deviazione (media)	N	Deviazione (totale)	Deviazione (media)	N	Deviazione (totale)	Deviazione (media)
28	Totale	256	0.64	0.001	127	-0.35	-0.016	129	0.29	0.016
	F0	4	0.01	0.000	1	0.00	-0.000	3	0.01	0.003
	F1	40	0.10	0.000	21	-0.05	-0.002	19	0.05	0.003
	F2	43	0.11	0.000	16	-0.06	-0.004	27	0.05	0.002
	F3	119	0.28	0.001	62	-0.16	-0.003	57	0.12	0.002
	F4	34	0.08	0.000	19	-0.05	-0.003	15	0.03	0.002
	F6	16	0.06	0.000	8	-0.03	-0.004	8	0.03	0.004
30	Totale	436	0.54	0.001	133	-0.15	-0.004	303	0.39	0.006
	F1	210	0.26	0.001	47	-0.05	-0.001	163	0.21	0.001
	F2	21	0.03	0.000	7	-0.01	-0.001	14	0.02	0.001
	F3	146	0.18	0.000	64	-0.08	-0.001	82	0.10	0.001
	F4	37	0.05	0.000	11	-0.01	-0.001	26	0.04	0.002
	F6	20	0.02	0.000	2	0.00	-0.000	18	0.02	0.001
	F8	2	0.00	0.000	2	0.00	-0.000	0	0.00	-
32	Totale	107	0.63	0.005	54	-0.32	-0.035	53	0.31	0.039
	F1	15	0.06	0.001	4	-0.01	-0.002	11	0.05	0.005
	F2	22	0.15	0.001	9	-0.08	-0.009	13	0.07	0.005
	F3	43	0.26	0.002	23	-0.13	-0.006	20	0.13	0.007
	F4	13	0.07	0.001	9	-0.05	-0.006	4	0.02	0.005
	F6	9	0.05	0.000	6	-0.03	-0.005	3	0.02	0.007
Sconosciuto	5	0.04	0.000	3	-0.02	-0.007	2	0.02	0.010	
34	Totale	364	0.57	0.001	180	-0.31	-0.010	184	0.26	0.008
	F1	104	0.15	0.000	42	-0.07	-0.002	62	0.08	0.001
	F2	30	0.05	0.000	17	-0.03	-0.002	13	0.02	0.002
	F3	126	0.20	0.001	68	-0.12	-0.002	58	0.08	0.001
	F4	57	0.10	0.000	32	-0.06	-0.002	25	0.04	0.002
	F5	1	0.00	0.000	0	0.00	-	1	0.00	0.000
	F6	40	0.07	0.000	18	-0.03	-0.002	22	0.04	0.002
	F7	1	0.00	0.000	1	0.00	-0.000	0	0.00	-
	F9	4	0.00	0.000	2	0.00	-0.000	2	0.00	0.000
Altri	1	0.00	0.000	0	0.00	-	1	0.00	0.000	
35	Totale	435	0.71	0.001	173	-0.22	-0.006	262	0.49	0.008
	F0	1	0.00	0.000	1	0.00	-0.000	0	0.00	-
	F1	181	0.36	0.001	52	-0.07	-0.001	129	0.29	0.002
	F2	61	0.11	0.000	12	-0.02	-0.002	49	0.09	0.002
	F3	136	0.17	0.000	79	-0.10	-0.001	57	0.07	0.001
	F4	15	0.02	0.000	8	-0.01	-0.001	7	0.01	0.001
	F5	1	0.00	0.000	1	0.00	-0.000	0	0.00	-
	F6	37	0.05	0.000	19	-0.02	-0.001	18	0.03	0.002
F8	2	0.00	0.000	1	0.00	-0.000	1	0.00	0.000	

Clinica	Diagnosi principale	Casi con deviazioni (totale)			Casi con autovalutazione superiore			Casi con valutazione esterna più elevata		
		N	Deviazione (totale)	Deviazione (media)	N	Deviazione (totale)	Deviazione (media)	N	Deviazione (totale)	Deviazione (media)
	Altri	1	0.00	0.000	0	0.00	-	1	0.00	0.000
36	Totale	175	0.53	0.003	94	-0.29	-0.016	81	0.24	0.027
	F1	42	0.13	0.001	15	-0.05	-0.003	27	0.08	0.003
	F2	21	0.08	0.000	11	-0.05	-0.005	10	0.03	0.003
	F3	65	0.19	0.001	41	-0.13	-0.003	24	0.06	0.002
	F4	32	0.10	0.001	18	-0.05	-0.003	14	0.05	0.004
	F6	7	0.02	0.000	5	-0.01	-0.002	2	0.01	0.005
	F7	2	0.01	0.000	1	0.00	-0.000	1	0.01	0.010
	F8	1	0.00	0.000	0	0.00	-	1	0.00	0.000
	F9	3	0.00	0.000	3	0.00	-0.000	0	0.00	-
	Altri	2	0.00	0.000	0	0.00	-	2	0.00	0.000
37	Totale	456	0.64	0.001	103	-0.11	-0.006	353	0.53	0.008
	F1	88	0.11	0.000	15	-0.02	-0.001	73	0.09	0.001
	F2	21	0.03	0.000	4	-0.01	-0.002	17	0.02	0.001
	F3	244	0.36	0.001	54	-0.05	-0.001	190	0.31	0.002
	F4	66	0.09	0.000	20	-0.02	-0.001	46	0.07	0.002
	F5	1	0.00	0.000	0	0.00	-	1	0.00	0.000
	F6	32	0.05	0.000	9	-0.01	-0.001	23	0.04	0.002
	F7	1	0.00	0.000	0	0.00	-	1	0.00	0.000
	F9	2	0.00	0.000	0	0.00	-	2	0.00	0.000
	Altri	1	0.00	0.000	1	0.00	-0.000	0	0.00	-
39	Totale	829	0.57	0.000	306	-0.18	-0.005	523	0.39	0.005
	F1	257	0.21	0.000	69	-0.04	-0.001	188	0.17	0.001
	F2	69	0.05	0.000	24	-0.02	-0.001	45	0.03	0.001
	F3	258	0.15	0.000	117	-0.07	-0.001	141	0.08	0.001
	F4	113	0.08	0.000	39	-0.02	-0.001	74	0.06	0.001
	F6	122	0.08	0.000	54	-0.03	-0.001	68	0.05	0.001
	F8	3	0.00	0.000	0	0.00	-	3	0.00	0.000
	F9	7	0.00	0.000	3	0.00	-0.000	4	0.00	0.000
40	Totale	688	0.46	0.000	321	-0.21	-0.004	367	0.25	0.005
	F0	1	0.00	0.000	0	0.00	-	1	0.00	0.000
	F1	128	0.10	0.000	55	-0.04	-0.001	73	0.06	0.001
	F2	30	0.02	0.000	11	0.00	-0.000	19	0.02	0.001
	F3	247	0.16	0.000	127	-0.09	-0.001	120	0.07	0.001
	F4	174	0.12	0.000	78	-0.05	-0.001	96	0.07	0.001
	F5	2	0.00	0.000	1	0.00	-0.000	1	0.00	0.000
	F6	98	0.06	0.000	47	-0.03	-0.001	51	0.03	0.001
	F7	1	0.00	0.000	1	0.00	-0.000	0	0.00	-
	F8	5	0.00	0.000	1	0.00	-0.000	4	0.00	0.000
	F9	2	0.00	0.000	0	0.00	-	2	0.00	0.000
42	Totale	395	0.52	0.000	175	-0.24	-0.007	220	0.28	0.008

Clinica	Diagnosi principale	Casi con deviazioni (totale)			Casi con autovalutazione superiore			Casi con valutazione esterna più elevata		
		N	Deviazione (totale)	Deviazione (media)	N	Deviazione (totale)	Deviazione (media)	N	Deviazione (totale)	Deviazione (media)
	F0	1	0.00	0.000	0	0.00	-	1	0.00	0.000
	F1	65	0.09	0.000	18	-0.02	-0.001	47	0.07	0.001
	F2	28	0.04	0.000	7	-0.01	-0.001	21	0.03	0.001
	F3	134	0.18	0.000	65	-0.09	-0.001	69	0.09	0.001
	F4	87	0.11	0.000	42	-0.06	-0.001	45	0.05	0.001
	F6	49	0.06	0.000	28	-0.04	-0.001	21	0.02	0.001
	F7	7	0.01	0.000	2	0.00	-0.000	5	0.01	0.002
	F9	24	0.03	0.000	13	-0.02	-0.002	11	0.01	0.001
43	Totale	205	0.54	0.001	85	-0.19	-0.013	120	0.35	0.020
	F0	2	0.00	0.000	1	0.00	-0.000	1	0.00	0.000
	F1	24	0.06	0.000	5	-0.01	-0.002	19	0.05	0.003
	F2	32	0.09	0.000	9	-0.03	-0.003	23	0.06	0.003
	F3	52	0.16	0.001	20	-0.05	-0.002	32	0.11	0.003
	F4	19	0.05	0.000	12	-0.03	-0.002	7	0.02	0.003
	F5	31	0.08	0.000	17	-0.04	-0.002	14	0.04	0.003
	F6	36	0.09	0.000	16	-0.03	-0.002	20	0.06	0.003
	F7	6	0.01	0.000	2	0.00	-0.000	4	0.01	0.002
	F9	3	0.00	0.000	3	0.00	-0.000	0	0.00	-
44	Totale	358	0.47	0.000	170	-0.24	-0.007	188	0.23	0.006
	F0	4	0.00	0.000	3	0.00	-0.000	1	0.00	0.000
	F1	98	0.15	0.000	37	-0.05	-0.001	61	0.10	0.002
	F2	42	0.04	0.000	16	-0.02	-0.001	26	0.02	0.001
	F3	61	0.07	0.000	29	-0.03	-0.001	32	0.04	0.001
	F4	97	0.13	0.000	49	-0.08	-0.002	48	0.05	0.001
	F6	55	0.08	0.000	36	-0.06	-0.002	19	0.02	0.001
	F8	1	0.00	0.000	0	0.00	-	1	0.00	0.000
46	Totale	78	0.55	0.007	36	-0.26	-0.038	42	0.29	0.023
	F1	45	0.29	0.004	20	-0.11	-0.005	25	0.18	0.007
	F2	3	0.01	0.000	3	-0.01	-0.003	0	0.00	-
	F3	18	0.12	0.002	4	-0.04	-0.010	14	0.08	0.006
	F4	3	0.02	0.000	3	-0.02	-0.007	0	0.00	-
	F6	9	0.11	0.001	6	-0.08	-0.013	3	0.03	0.010
48	Totale	12	0.54	0.045	6	-0.14	-0.075	6	0.40	0.210
	F1	4	0.12	0.010	2	-0.01	-0.005	2	0.11	0.055
	F2	2	0.27	0.023	0	0.00	-	2	0.27	0.135
	F3	4	0.11	0.009	3	-0.09	-0.030	1	0.02	0.020
	F4	1	0.00	0.000	0	0.00	-	1	0.00	0.000
	F6	1	0.04	0.003	1	-0.04	-0.040	0	0.00	-
49	Totale	299	0.73	0.003	98	-0.19	-0.011	201	0.54	0.015
	F1	15	0.03	0.000	7	-0.01	-0.001	8	0.02	0.002
	F2	51	0.15	0.001	19	-0.05	-0.003	32	0.10	0.003

Clinica	Diagnosi principale	Casi con deviazioni (totale)			Casi con autovalutazione superiore			Casi con valutazione esterna più elevata		
		N	Deviazione (totale)	Deviazione (media)	N	Deviazione (totale)	Deviazione (media)	N	Deviazione (totale)	Deviazione (media)
	F3	119	0.29	0.001	38	-0.07	-0.002	81	0.22	0.003
	F4	51	0.09	0.000	17	-0.02	-0.001	34	0.07	0.002
	F6	51	0.15	0.001	12	-0.03	-0.002	39	0.12	0.003
	F8	11	0.02	0.000	5	-0.01	-0.002	6	0.01	0.002
	Altri	1	0.00	0.000	0	0.00	-	1	0.00	0.000
51	Totale	421	0.58	0.001	137	-0.15	-0.005	284	0.43	0.007
	F0	2	0.00	0.000	0	0.00	-	2	0.00	0.000
	F1	128	0.20	0.000	32	-0.03	-0.001	96	0.17	0.002
	F2	35	0.05	0.000	7	-0.01	-0.001	28	0.04	0.001
	F3	198	0.26	0.001	76	-0.09	-0.001	122	0.17	0.001
	F4	36	0.04	0.000	12	-0.01	-0.001	24	0.03	0.001
	F6	19	0.03	0.000	9	-0.01	-0.001	10	0.02	0.002
	F8	1	0.00	0.000	1	0.00	-0.000	0	0.00	-
	F9	2	0.00	0.000	0	0.00	-	2	0.00	0.000
52	Totale	795	0.58	0.000	238	-0.12	-0.002	557	0.46	0.009
	F0	4	0.00	0.000	0	0.00	-	4	0.00	0.000
	F1	123	0.10	0.000	21	-0.01	-0.000	102	0.09	0.001
	F2	78	0.06	0.000	24	-0.01	-0.000	54	0.05	0.001
	F3	355	0.26	0.000	115	-0.06	-0.001	240	0.20	0.001
	F4	125	0.07	0.000	54	-0.03	-0.001	71	0.04	0.001
	F5	2	0.00	0.000	0	0.00	-	2	0.00	0.000
	F6	93	0.07	0.000	20	-0.01	-0.000	73	0.06	0.001
	F7	1	0.00	0.000	0	0.00	-	1	0.00	0.000
	F8	5	0.01	0.000	1	0.00	-0.000	4	0.01	0.002
	F9	9	0.01	0.000	3	0.00	-0.000	6	0.01	0.002
54	Totale	357	0.52	0.001	121	-0.14	-0.004	236	0.38	0.009
	F0	2	0.00	0.000	1	0.00	-0.000	1	0.00	0.000
	F1	43	0.08	0.000	14	-0.02	-0.001	29	0.06	0.002
	F2	25	0.04	0.000	6	0.00	-0.000	19	0.04	0.002
	F3	136	0.20	0.001	51	-0.06	-0.001	85	0.14	0.002
	F4	74	0.10	0.000	29	-0.04	-0.001	45	0.06	0.001
	F5	3	0.00	0.000	1	0.00	-0.000	2	0.00	0.000
	F6	68	0.10	0.000	19	-0.02	-0.001	49	0.08	0.002
	F8	3	0.00	0.000	0	0.00	-	3	0.00	0.000
	F9	3	0.00	0.000	0	0.00	-	3	0.00	0.000
56	Totale	1280	0.51	0.000	504	-0.20	0.000	776	0.31	0.000
	F0	2	0.00	0.000	0	0.00	-	2	0.00	0.000
	F1	230	0.11	0.000	60	-0.03	-0.000	170	0.08	0.000
	F2	75	0.03	0.000	26	-0.01	-0.000	49	0.02	0.000
	F3	659	0.25	0.000	297	-0.11	-0.000	362	0.14	0.000
	F4	182	0.07	0.000	72	-0.03	-0.000	110	0.04	0.000

Clinica	Diagnosi principale	Casi con deviazioni (totale)			Casi con autovalutazione superiore			Casi con valutazione esterna più elevata		
		N	Deviazione (totale)	Deviazione (media)	N	Deviazione (totale)	Deviazione (media)	N	Deviazione (totale)	Deviazione (media)
	F5	3	0.00	0.000	0	0.00	-	3	0.00	0.000
	F6	115	0.05	0.000	43	-0.02	-0.000	72	0.03	0.000
	F7	1	0.00	0.000	0	0.00	-	1	0.00	0.000
	F8	8	0.00	0.000	4	0.00	-0.000	4	0.00	0.000
	F9	4	0.00	0.000	1	0.00	-0.000	3	0.00	0.000
	Altri	1	0.00	0.000	1	0.00	-0.000	0	0.00	-
58	Totale	813	0.50	0.000	259	-0.14	-0.004	554	0.36	0.004
	F0	1	0.00	0.000	1	0.00	-0.000	0	0.00	-
	F1	82	0.07	0.000	15	-0.01	-0.001	67	0.06	0.001
	F2	38	0.02	0.000	13	-0.01	-0.001	25	0.01	0.000
	F3	534	0.32	0.000	186	-0.10	-0.001	348	0.22	0.001
	F4	133	0.08	0.000	39	-0.02	-0.001	94	0.06	0.001
	F5	5	0.00	0.000	3	0.00	-0.000	2	0.00	0.000
	F6	20	0.01	0.000	2	0.00	-0.000	18	0.01	0.001
66	Totale	70	0.45	0.006	35	-0.22	-0.040	35	0.23	0.029
	F1	18	0.14	0.002	8	-0.07	-0.009	10	0.07	0.007
	F2	10	0.07	0.001	5	-0.04	-0.008	5	0.03	0.006
	F3	24	0.12	0.002	10	-0.04	-0.004	14	0.08	0.006
	F4	12	0.10	0.001	7	-0.05	-0.007	5	0.05	0.010
	F6	5	0.01	0.000	4	-0.01	-0.002	1	0.00	0.000
	F9	1	0.01	0.000	1	-0.01	-0.010	0	0.00	-
70	Totale	219	0.78	0.004	31	-0.05	-0.002	188	0.73	0.016
	F0	1	0.00	0.000	1	0.00	-0.000	0	0.00	-
	F1	10	0.04	0.000	1	0.00	-0.000	9	0.04	0.004
	F2	9	0.03	0.000	1	0.00	-0.000	8	0.03	0.004
	F3	164	0.58	0.003	24	-0.05	-0.002	140	0.53	0.004
	F4	34	0.13	0.001	3	0.00	-0.000	31	0.13	0.004
	F6	1	0.00	0.000	1	0.00	-0.000	0	0.00	-
71	Totale	177	0.58	0.004	62	-0.18	-0.015	115	0.40	0.021
	F1	34	0.13	0.001	12	-0.03	-0.002	22	0.10	0.005
	F2	27	0.09	0.001	4	-0.01	-0.002	23	0.08	0.003
	F3	60	0.18	0.001	25	-0.07	-0.003	35	0.11	0.003
	F4	44	0.14	0.001	17	-0.05	-0.003	27	0.09	0.003
	F5	1	0.00	0.000	0	0.00	-	1	0.00	0.000
	F6	9	0.03	0.000	4	-0.02	-0.005	5	0.01	0.002
	Sconosciuto	2	0.01	0.000	0	0.00	-	2	0.01	0.005
73	Totale	56	0.64	0.012	25	-0.32	-0.080	31	0.32	0.052
	F1	6	0.05	0.001	2	-0.01	-0.005	4	0.04	0.010
	F2	10	0.12	0.002	4	-0.04	-0.010	6	0.08	0.013
	F3	28	0.33	0.006	13	-0.19	-0.015	15	0.14	0.009

Clinica	Diagnosi principale	Casi con deviazioni (totale)			Casi con autovalutazione superiore			Casi con valutazione esterna più elevata		
		N	Deviazione (totale)	Deviazione (media)	N	Deviazione (totale)	Deviazione (media)	N	Deviazione (totale)	Deviazione (media)
	F4	9	0.09	0.002	4	-0.04	-0.010	5	0.05	0.010
	F6	2	0.02	0.000	1	-0.01	-0.010	1	0.01	0.010
	F9	1	0.03	0.001	1	-0.03	-0.030	0	0.00	-
82	Totale	150	0.72	0.004	24	-0.08	-0.021	126	0.64	0.035
	F0	1	0.01	0.000	1	-0.01	-0.010	0	0.00	-
	F1	53	0.26	0.002	9	-0.03	-0.003	44	0.23	0.005
	F2	30	0.16	0.001	4	-0.01	-0.002	26	0.15	0.006
	F3	38	0.18	0.001	6	-0.02	-0.003	32	0.16	0.005
	F4	15	0.05	0.000	1	0.00	-0.000	14	0.05	0.004
	F6	11	0.05	0.000	3	-0.01	-0.003	8	0.04	0.005
	F8	1	0.00	0.000	0	0.00	-	1	0.00	0.000
	F9	1	0.01	0.000	0	0.00	-	1	0.01	0.010
83	Totale	309	0.56	0.002	78	-0.09	-0.002	231	0.47	0.008
	F1	3	0.00	0.000	0	0.00	-	3	0.00	0.000
	F2	20	0.03	0.000	1	0.00	-0.000	19	0.03	0.002
	F3	198	0.35	0.001	49	-0.05	-0.001	149	0.30	0.002
	F4	82	0.17	0.001	27	-0.04	-0.001	55	0.13	0.002
	F6	6	0.01	0.000	1	0.00	-0.000	5	0.01	0.002
87	Totale	112	0.48	0.004	52	-0.25	-0.022	60	0.23	0.019
	F1	14	0.06	0.001	8	-0.05	-0.006	6	0.01	0.002
	F2	10	0.04	0.000	5	-0.03	-0.006	5	0.01	0.002
	F3	59	0.25	0.002	24	-0.11	-0.005	35	0.14	0.004
	F4	21	0.10	0.001	11	-0.06	-0.005	10	0.04	0.004
	F6	8	0.03	0.000	4	0.00	-0.000	4	0.03	0.007
88	Totale	13	0.93	0.071	4	-0.16	-0.067	9	0.77	0.287
	F1	3	0.20	0.015	0	0.00	-	3	0.20	0.067
	F2	3	0.33	0.025	1	-0.02	-0.020	2	0.31	0.155
	F3	7	0.40	0.031	3	-0.14	-0.047	4	0.26	0.065
99	Totale	208	0.52	0.002	124	-0.34	-0.019	84	0.18	0.016
	F1	7	0.02	0.000	3	-0.01	-0.003	4	0.01	0.002
	F2	2	0.00	0.000	1	0.00	-0.000	1	0.00	0.000
	F3	119	0.30	0.001	70	-0.20	-0.003	49	0.10	0.002
	F4	69	0.16	0.001	43	-0.11	-0.003	26	0.05	0.002
	F5	2	0.01	0.000	2	-0.01	-0.005	0	0.00	-
	F6	5	0.01	0.000	3	0.00	-0.000	2	0.01	0.005
	F9	4	0.02	0.000	2	-0.01	-0.005	2	0.01	0.005
122	Totale	366	0.63	0.001	192	-0.33	-0.011	174	0.30	0.011
	F0	2	0.00	0.000	1	0.00	-0.000	1	0.00	0.000
	F1	23	0.04	0.000	11	-0.02	-0.002	12	0.02	0.002
	F2	50	0.11	0.000	28	-0.07	-0.002	22	0.04	0.002

Clinica	Diagnosi principale	Casi con deviazioni (totale)			Casi con autovalutazione superiore			Casi con valutazione esterna più elevata		
		N	Deviazione (totale)	Deviazione (media)	N	Deviazione (totale)	Deviazione (media)	N	Deviazione (totale)	Deviazione (media)
	F3	214	0.34	0.001	110	-0.17	-0.002	104	0.17	0.002
	F4	40	0.06	0.000	21	-0.03	-0.001	19	0.03	0.002
	F5	6	0.01	0.000	4	-0.01	-0.002	2	0.00	0.000
	F6	30	0.07	0.000	16	-0.03	-0.002	14	0.04	0.003
	F7	1	0.00	0.000	1	0.00	-0.000	0	0.00	-
124	Totale	109	0.59	0.005	54	-0.28	-0.024	55	0.31	0.023
	F2	9	0.07	0.001	2	-0.02	-0.010	7	0.05	0.007
	F3	71	0.37	0.003	34	-0.17	-0.005	37	0.20	0.005
	F4	19	0.10	0.001	12	-0.07	-0.006	7	0.03	0.004
	F6	10	0.05	0.000	6	-0.02	-0.003	4	0.03	0.007

Tabella 31: deviazioni tra l'autovalutazione e la valutazione da parte di terzi della riduzione del peso dei sintomi nei fornitori di prestazioni di base e della medicina acuta

2.4 MISURE RESTRITTIVE DELLA LIBERTÀ

Misure restrittive della libertà: quota di casi interessati

Clinica	Numero	Caso con almeno una misura restrittiva della libertà	
		Numero	Percentuale
Totale	60,310	5,552	9.2%
03	3,836	350	9.1%
06	986	129	13.1%
07	623	47	7.5%
08	2,539	333	13.1%
12	1,268	2	0.2%
13	2,412	283	11.7%
15	213	0	-
17	1,174	22	1.9%
18	392	0	-
21	1,752	100	5.7%
22	2,667	147	5.5%
24	1,540	131	8.5%
26	2,322	426	18.3%
28	924	146	15.8%
30	1,669	148	8.9%
32	1,103	143	13.0%

		Caso con almeno una misura restrittiva della libertà	
Clinica	Numero	Numero	Percentuale
34	1,295	140	10.8%
35	1,587	217	13.7%
36	785	85	10.8%
37	1,922	329	17.1%
39	2,012	190	9.4%
40	1,287	74	5.7%
42	963	23	2.4%
43	2,124	154	7.3%
44	473	13	2.7%
46	1,686	160	9.5%
48	652	28	4.3%
49	1,222	39	3.2%
51	1,362	127	9.3%
52	4,353	365	8.4%
54	1,205	145	12.0%
56	2,699	149	5.5%
58	1,864	85	4.6%
66	485	7	1.4%
70	298	0	-
71	978	158	16.2%
73	1,083	129	11.9%
74	671	137	20.4%
82	1,529	325	21.3%
83	555	0	-
87	295	0	-
88	126	1	0.8%
99	316	0	-
122	822	58	7.1%
124	241	7	2.9%

Tabella 32: misure restrittive della libertà: quota di casi interessati nei fornitori di prestazioni di base e della medicina acuta

Misure restrittive della libertà: isolamenti per motivi psichiatrici (intensità)

Clinica	Intensità d'isolamento a causa di indicazioni psichiatriche (frequenza*du- rata)		
	N valido	valore medio	Deviazione standard del valore medio
Totale	4,572	89.733	3.164
03	279	118.29	25.810
06	126	112.11	24.221
08	288	104.30	10.795
12	2	84.00	12.000
13	239	106.34	10.201
17	19	195.07	66.742
21	92	15.25	1.633
22	128	24.58	2.650
24	110	106.44	15.799
26	394	176.28	21.017
28	129	55.23	9.419
30	144	91.97	14.105
32	114	162.05	17.792
34	133	53.01	9.035
35	210	53.68	6.581
36	78	145.84	19.929
37	325	63.07	4.781
39	188	68.64	12.016
40	22	34.45	9.990
44	7	240.23	70.535
46	66	201.07	38.633
51	120	47.42	5.957
52	301	41.75	4.410
54	142	46.26	5.479
56	108	72.67	13.697
58	71	14.85	2.585
71	157	77.93	10.883
73	103	182.62	22.455
74	94	194.43	20.545
82	322	40.16	3.054
122	54	69.36	12.383
124	7	101.46	36.478

Tabella 33: misure restrittive della libertà: isolamenti per motivi psichiatrici (intensità) nei fornitori di prestazioni di base e della medicina acuta

Osservazione: sono riportate solo le cliniche che hanno applicato almeno una volta questa MRL.

Misure restrittive della libertà: isolamenti per motivi somatici/infettivi (intensità)

Clinica	Intensità d'isolamento a causa di indicazioni infettivologiche/somatiche (frequenza*durata)		
	N valido	valore medio	Deviazione standard del valore medio
Totale	67	92.055	13.05
03	33	74.81	11.151
08	5	119.48	67.281
22	5	129.05	41.717
28	2	314.88	310.875
30	1	427.75	-
32	2	25.72	1.717
46	2	0.22	0.058
51	2	73.00	58.500
56	11	75.84	12.412
73	2	125.25	60.750
74	1	4.50	-
122	1	111.75	-

Tabella 34: misure restrittive della libertà: isolamenti per motivi somatici/infettivi (intensità) nei fornitori di prestazioni di base e della medicina acuta

Osservazione: sono riportate solo le cliniche che hanno applicato almeno una volta questa MRL.

Misure restrittive della libertà: immobilizzazione (intensità)

Clinica	Intensità d'immobilizzazione (frequenza*durata)		
	N valido	valore medio	Deviazione standard del valore medio
Totale	381	31.911	4.091
03	19	7.07	3.791
06	5	39.16	18.104
08	23	48.63	11.980
13	100	50.90	13.645
17	5	48.10	22.442
21	1	0.75	-
24	22	19.10	4.800
26	13	36.31	12.865
28	15	10.70	2.865
30	5	13.66	3.635
34	19	21.62	5.369
35	34	24.91	5.100
36	1	3.00	-
37	2	157.62	50.117
39	31	9.50	1.634
40	42	35.30	10.364
42	4	16.04	0.992
44	2	200.08	75.117
46	7	6.43	5.879
49	1	0.25	-
51	1	11.25	-
52	10	4.15	1.079
56	1	5.75	-
66	4	26.08	15.730
71	2	40.04	20.792
82	2	9.04	1.792
122	9	10.75	3.681
124	1	37.00	-

Tabella 35: misure restrittive della libertà: immobilizzazioni (intensità) nei fornitori di prestazioni di base e della medicina acuta

Osservazione: sono riportate solo le cliniche che hanno applicato almeno una volta questa MRL.

Misure restrittive della libertà: medicazione forzata (frequenza)

Clinica	Medicazione forzata (frequenza/caso)		
	N valido	valore medio	Deviazione standard del valore medio
Totale	2,188	6.544	0.504
03	116	1.60	0.110
06	28	1.71	0.433
07	18	1.56	0.390
08	150	14.03	2.860
13	76	1.60	0.171
17	12	1.25	0.179
21	49	6.35	2.085
22	82	1.37	0.091
24	84	2.06	0.364
26	67	39.88	5.587
28	45	1.36	0.159
30	9	1.44	0.242
32	48	1.17	0.069
34	33	1.70	0.202
35	27	1.22	0.097
36	17	2.00	0.542
37	121	1.40	0.087
39	50	2.30	1.239
40	25	2.64	0.750
42	21	2.90	0.946
43	154	1.75	0.105
46	64	2.31	0.909
48	25	1.00	0.000
49	39	1.10	0.049
51	37	1.73	0.207
52	238	26.26	3.409
54	81	1.62	0.190
56	81	3.82	0.367
58	57	1.75	0.140
66	2	1.00	0.000
71	60	1.57	0.170
73	41	1.83	0.443
74	62	1.61	0.146

Clinica	Medicazione forzata (frequenza/caso)		
	N valido	valore medio	Deviazione standard del valore medio
82	131	1.67	0.347
88	1	1.00	-
122	34	1.47	0.159
124	3	1.00	0.000

Tabella 36: misure restrittive della libertà: medicazioni forzate (frequenza) nei fornitori di prestazioni di base e della medicina acuta

Misure restrittive della libertà: restrizioni della libertà di movimento (frequenza)

Clinica	Restrizione della libertà di movimento (frequenza/caso)		
	N valido	valore medio	Deviazione standard del valore medio
Totale	90	6.800	1.553
03	2	1.00	0.000
07	1	1.00	-
08	2	1.00	0.000
13	12	10.33	3.716
21	2	6.00	5.000
24	10	1.40	0.400
26	20	3.55	1.157
34	3	11.00	10.000
35	1	6.00	-
36	6	4.17	2.774
39	3	3.00	1.155
42	1	3.00	-
44	8	21.00	7.474
46	11	12.18	9.432
48	2	1.00	0.000
52	1	1.00	-
73	3	1.00	0.000
122	2	1.00	0.000

Tabella 37: misure restrittive della libertà: restrizioni della libertà di movimento (frequenza) nei fornitori di prestazioni di base e della medicina acuta

Osservazione: sono riportate solo le cliniche che hanno applicato almeno una volta questa MRL.

Misure restrittive della libertà: contenzione (intensità)

Clinica	Intensità di contenzione (frequenza*durata)		
	N valido	valore medio	Deviazione standard del valore medio
Totale	93	2.010	0.722
03	9	0.42	0.098
08	10	4.24	2.572
21	8	0.16	0.054
24	29	0.58	0.194
28	1	0.57	-
30	4	0.13	0.051
46	13	8.85	4.386
51	1	0.17	-
52	4	0.17	0.000
73	1	0.58	-
122	13	0.40	0.067

Tabella 38: misure restrittive della libertà: contenzione (intensità) nei fornitori di prestazioni di base e della medicina acuta

Osservazione: sono riportate solo le cliniche che hanno applicato almeno una volta questa MRL.

3 RISULTATI DELLA MISURAZIONE (CLINICHE SPECIALIZZATE)

3.1 VALUTAZIONE DA PARTE DI TERZI DEL PESO DEI SINTOMI: VALORE COMPARATIVO HONOS

Cli-nica	N valido	Parametro della qualità		Valore com-parativo		IC semplice di va-lore comparativo		IC simultaneo di va-lore comparativo	
		valore medio	Errore standard del valore medio	Valore com-parativo	Errore standard	IC 95% (limite inferiore)	IC 95% (limite superiore)	IC 95% (limite inferiore)	IC 95% (limite superiore)
01	792	5.593	0.335	-0.496	0.333	-1.149	0.157	-1.569	0.577
02	771	6.753	0.200	0.664	0.197	0.278	1.050	0.030	1.298
05	291	1.123	0.595	-4.966	0.594	-6.131	-3.801	-6.880	-3.052
10	69	2.754	0.841	-3.335	0.840	-4.981	-1.689	-6.040	-0.630
14	114	5.097	0.566	-0.992	0.564	-2.098	0.115	-2.810	0.827
19	471	5.484	0.218	-0.605	0.215	-1.027	-0.183	-1.298	0.088
23	497	5.037	0.208	-1.052	0.205	-1.454	-0.651	-1.712	-0.393
25	150	15.284	0.514	9.195	0.512	8.191	10.200	7.545	10.846
27	149	5.378	0.422	-0.711	0.421	-1.536	0.114	-2.067	0.645
29	404	6.109	0.237	0.020	0.234	-0.439	0.478	-0.734	0.773
33	312	5.288	0.302	-0.801	0.299	-1.388	-0.214	-1.766	0.163
38	297	4.114	0.358	-1.975	0.356	-2.673	-1.277	-3.122	-0.828
45	181	7.411	0.443	1.322	0.441	0.457	2.187	-0.099	2.744
47	129	4.479	0.580	-1.610	0.579	-2.745	-0.474	-3.476	0.256
50	533	6.410	0.207	0.321	0.204	-0.079	0.721	-0.336	0.978
57	676	6.113	0.214	0.023	0.211	-0.390	0.437	-0.656	0.703
59	478	7.898	0.331	1.809	0.329	1.164	2.455	0.748	2.870
60	349	5.893	0.244	-0.196	0.241	-0.670	0.277	-0.974	0.581
61	521	5.299	0.200	-0.791	0.197	-1.176	-0.405	-1.424	-0.157
62	77	9.645	0.668	3.556	0.667	2.249	4.863	1.407	5.704
63	665	8.585	0.204	2.496	0.200	2.103	2.889	1.850	3.142
65	197	9.091	0.333	3.002	0.331	2.353	3.650	1.935	4.068
69	807	5.081	0.205	-1.008	0.201	-1.402	-0.613	-1.656	-0.359
72	144	8.387	0.991	2.298	0.990	0.357	4.239	-0.892	5.488
75	330	6.560	0.320	0.471	0.318	-0.152	1.093	-0.552	1.494
76	423	7.166	0.289	1.077	0.287	0.515	1.638	0.154	2.000
77	72	8.517	0.600	2.428	0.599	1.253	3.602	0.497	4.358

Cli- nica	N valido	Parametro della qualità		Valore com-parativo		IC semplice di va- lore comparativo		IC simultaneo di va- lore comparativo	
		valore medio	Errore standard del valore medio	Valore com-parativo	Errore standard	IC 95% (limite inferiore)	IC 95% (limite superiore)	IC 95% (limite inferiore)	IC 95% (limite superiore)
79	356	5.722	0.350	-0.367	0.348	-1.050	0.316	-1.490	0.755
85	35	8.603	0.837	2.514	0.837	0.874	4.154	-0.181	5.209
86	223	3.262	0.329	-2.827	0.327	-3.468	-2.187	-3.880	-1.775
93	362	10.642	0.244	4.553	0.241	4.080	5.026	3.776	5.330
94	168	5.088	0.505	-1.001	0.503	-1.988	-0.015	-2.623	0.620
95	196	6.624	0.334	0.534	0.332	-0.117	1.186	-0.536	1.604
96	178	3.929	0.332	-2.160	0.330	-2.807	-1.513	-3.224	-1.097
97	429	6.406	0.230	0.317	0.227	-0.129	0.762	-0.415	1.048
98	323	3.609	0.852	-2.480	0.852	-4.149	-0.811	-5.223	0.263
123	199	-0.245	0.341	-6.334	0.339	-6.999	-5.670	-7.426	-5.242

Tabella 39: valutazione da parte di terzi del peso dei sintomi: valore comparativo HoNOS nelle cliniche specializzate

Osservazione: Nelle cliniche con n < 30 non sono stati calcolati gli intervalli di confidenza.

3.2 AUTOVALUTAZIONE DEL PESO DEI SINTOMI: VALORE COMPARATIVO BSCL

Cli- nica	N valido	Parametro della qualità		Valore com-parativo		IC semplice di va- lore comparativo		IC simultaneo di va- lore comparativo	
		valore medio	Errore standard del valore medio	Valore com-parativo	Errore standard	IC 95% (limite inferiore)	IC 95% (limite superiore)	IC 95% (limite inferiore)	IC 95% (limite superiore)
01	654	31.930	1.638	2.365	1.614	-0.799	5.528	-2.817	7.547
02	550	23.721	1.335	-5.845	1.305	-8.403	-3.286	-10.036	-1.653
05	196	22.253	3.400	-7.313	3.389	-13.956	-0.670	-18.195	3.569
10	48	35.534	4.470	5.968	4.462	-2.778	14.714	-8.359	20.295
14	95	36.083	3.182	6.517	3.170	0.304	12.730	-3.661	16.695
19	383	25.724	1.440	-3.841	1.413	-6.611	-1.072	-8.378	0.695
23	285	29.028	1.604	-0.538	1.579	-3.634	2.558	-5.610	4.534
25	152	34.962	2.566	5.396	2.550	0.397	10.395	-2.793	13.586

Cli- nica	N valido	Parametro della qualità		Valore com-parativo		IC semplice di va- lore comparativo		IC simultaneo di va- lore comparativo	
		valore medio	Errore standard del valore medio	Valore com-pa- ra-tivo	Errore standard	IC 95% (limite infe- riore)	IC 95% (limite supe- riore)	IC 95% (limite infe- riore)	IC 95% (limite supe- riore)
27	86	32.265	3.096	2.699	3.083	-3.344	8.742	-7.200	12.599
29	392	33.234	1.426	3.668	1.398	0.929	6.408	-0.820	8.157
33	216	31.733	1.962	2.168	1.942	-1.640	5.975	-4.069	8.404
38	220	30.435	1.968	0.870	1.948	-2.948	4.688	-5.384	7.124
45	151	37.498	2.773	7.933	2.758	2.526	13.340	-0.925	16.790
47	0	-	-	-	-	-	-	-	-
50	329	27.858	1.531	-1.707	1.505	-4.658	1.243	-6.540	3.125
57	569	27.398	1.229	-2.167	1.197	-4.513	0.179	-6.011	1.677
59	154	40.625	2.384	11.059	2.367	6.419	15.699	3.458	18.660
60	142	30.421	2.271	0.855	2.253	-3.562	5.272	-6.381	8.091
61	463	30.548	1.283	0.982	1.252	-1.472	3.437	-3.039	5.003
62	50	24.714	4.097	-4.852	4.087	-12.863	3.160	-17.976	8.272
63	408	31.391	1.416	1.825	1.388	-0.896	4.547	-2.633	6.283
65	102	33.981	2.680	4.415	2.665	-0.809	9.640	-4.143	12.974
69	685	25.053	1.182	-4.513	1.148	-6.764	-2.261	-8.200	-0.825
72	34	33.686	5.564	4.121	5.557	-6.772	15.013	-13.723	21.964
75	157	35.451	2.461	5.886	2.445	1.094	10.678	-1.965	13.736
76	274	32.933	1.882	3.368	1.861	-0.281	7.016	-2.609	9.344
77	21	28.117	5.841	-1.449	5.834	-	-	-	-
79	175	34.482	2.357	4.917	2.340	0.329	9.504	-2.598	12.431
85	21	40.309	5.929	10.743	5.923	-	-	-	-
86	203	26.681	1.901	-2.885	1.880	-6.570	0.800	-8.921	3.151
93	211	26.317	1.865	-3.248	1.843	-6.862	0.365	-9.167	2.671
94	85	31.464	3.154	1.898	3.141	-4.259	8.055	-8.189	11.985
95	105	40.148	2.654	10.583	2.639	5.409	15.756	2.108	19.057
96	143	32.124	2.259	2.558	2.242	-1.836	6.953	-4.641	9.757
97	400	33.256	1.425	3.691	1.397	0.952	6.429	-0.795	8.177
98	269	25.285	3.825	-4.280	3.815	-11.758	3.197	-16.530	7.969
123	168	14.041	2.093	-15.525	2.074	-19.590	-11.459	-22.185	-8.865

Tabella 40: autovalutazione del peso dei sintomi: valore comparativo BSCL nelle cliniche specializzate

Osservazione: nelle cliniche con n < 30 non sono stati calcolati gli intervalli di confidenza.

3.3 DEVIAZIONI TRA AUTOVALUTAZIONE E VALUTAZIONE DA PARTE DI TERZI

Clinica	Diagnosi principale	Casi con deviazioni (totale)			Casi con autovalutazione superiore			Casi con valutazione esterna più elevata		
		N	Deviazione (totale)	Deviazione (media)	N	Deviazione (totale)	Deviazione (media)	N	Deviazione (totale)	Deviazione (media)
01	Totale	653	0.40	0.000	312	-0.20	-0.003	341	0.20	0.004
	F1	1	0.00	0.000	0	0.00	-	1	0.00	0.000
	F2	1	0.00	0.000	0	0.00	-	1	0.00	0.000
	F3	423	0.26	0.000	221	-0.14	-0.001	202	0.12	0.001
	F4	127	0.08	0.000	51	-0.04	-0.001	76	0.04	0.001
	F5	23	0.01	0.000	5	0.00	-0.000	18	0.01	0.001
	F6	72	0.05	0.000	31	-0.02	-0.001	41	0.03	0.001
	F8	4	0.00	0.000	2	0.00	-0.000	2	0.00	0.000
	F9	2	0.00	0.000	2	0.00	-0.000	0	0.00	-
02	Totale	550	0.54	0.001	234	-0.20	-0.004	316	0.34	0.004
	F1	1	0.00	0.000	0	0.00	-	1	0.00	0.000
	F2	4	0.00	0.000	2	0.00	-0.000	2	0.00	0.000
	F3	335	0.34	0.001	156	-0.14	-0.001	179	0.20	0.001
	F4	107	0.10	0.000	40	-0.03	-0.001	67	0.07	0.001
	F5	63	0.06	0.000	20	-0.02	-0.001	43	0.04	0.001
	F6	36	0.04	0.000	14	-0.01	-0.001	22	0.03	0.001
	F8	1	0.00	0.000	0	0.00	-	1	0.00	0.000
	F9	1	0.00	0.000	1	0.00	-0.000	0	0.00	-
	Altri	2	0.00	0.000	1	0.00	-0.000	1	0.00	0.000
05	Totale	194	0.64	0.003	65	-0.17	-0.005	129	0.47	0.012
	F1	132	0.44	0.002	52	-0.13	-0.002	80	0.31	0.004
	F4	60	0.19	0.001	13	-0.04	-0.003	47	0.15	0.003
	F6	2	0.01	0.000	0	0.00	-	2	0.01	0.005
10	Totale	48	0.50	0.010	12	-0.13	-0.011	36	0.37	0.010
	F2	48	0.50	0.010	12	-0.13	-0.011	36	0.37	0.010
14	Totale	95	0.42	0.005	49	-0.26	-0.010	46	0.16	0.007
	F1	33	0.17	0.002	14	-0.07	-0.005	19	0.10	0.005
	F5	62	0.25	0.003	35	-0.19	-0.005	27	0.06	0.002
19	Totale	383	0.44	0.001	178	-0.23	-0.003	205	0.21	0.003
	F3	333	0.39	0.001	159	-0.21	-0.001	174	0.18	0.001
	F4	25	0.03	0.000	9	-0.01	-0.001	16	0.02	0.001
	F6	25	0.02	0.000	10	-0.01	-0.001	15	0.01	0.001
23	Totale	285	0.45	0.001	156	-0.29	-0.012	129	0.16	0.006
	F0	2	0.00	0.000	0	0.00	-	2	0.00	0.000
	F1	36	0.07	0.000	19	-0.04	-0.002	17	0.03	0.002
	F2	17	0.03	0.000	12	-0.02	-0.002	5	0.01	0.002
	F3	195	0.30	0.001	105	-0.19	-0.002	90	0.11	0.001
	F4	20	0.03	0.000	11	-0.02	-0.002	9	0.01	0.001

Clinica	Diagnosi principale	Casi con deviazioni (totale)			Casi con autovalutazione superiore			Casi con valutazione esterna più elevata		
		N	Deviazione (totale)	Deviazione (media)	N	Deviazione (totale)	Deviazione (media)	N	Deviazione (totale)	Deviazione (media)
	F5	6	0.01	0.000	5	-0.01	-0.002	1	0.00	0.000
	F6	7	0.01	0.000	4	-0.01	-0.002	3	0.00	0.000
	F8	1	0.00	0.000	0	0.00	-	1	0.00	0.000
	F9	1	0.00	0.000	0	0.00	-	1	0.00	0.000
25	Totale	136	1.08	0.007	8	-0.04	-0.012	128	1.04	0.058
	F1	51	0.41	0.003	3	-0.02	-0.007	48	0.39	0.008
	F2	1	0.01	0.000	0	0.00	-	1	0.01	0.010
	F3	10	0.07	0.001	0	0.00	-	10	0.07	0.007
	F4	3	0.03	0.000	0	0.00	-	3	0.03	0.010
	F5	32	0.20	0.001	4	-0.02	-0.005	28	0.18	0.006
	F6	35	0.33	0.002	1	0.00	-0.000	34	0.33	0.010
	F8	4	0.03	0.000	0	0.00	-	4	0.03	0.007
27	Totale	86	0.47	0.005	38	-0.24	-0.024	48	0.23	0.036
	F0	1	0.01	0.000	0	0.00	-	1	0.01	0.010
	F1	24	0.16	0.002	10	-0.10	-0.010	14	0.06	0.004
	F2	5	0.03	0.000	0	0.00	-	5	0.03	0.006
	F3	32	0.16	0.002	19	-0.10	-0.005	13	0.06	0.005
	F4	17	0.07	0.001	7	-0.03	-0.004	10	0.04	0.004
	F6	6	0.04	0.000	2	-0.01	-0.005	4	0.03	0.007
	Altri	1	0.00	0.000	0	0.00	-	1	0.00	0.000
29	Totale	392	0.42	0.001	219	-0.27	-0.002	173	0.15	0.002
	F3	353	0.38	0.001	202	-0.25	-0.001	151	0.13	0.001
	F4	32	0.04	0.000	14	-0.02	-0.001	18	0.02	0.001
	F5	2	0.00	0.000	1	0.00	-0.000	1	0.00	0.000
	F6	4	0.00	0.000	1	0.00	-0.000	3	0.00	0.000
	F8	1	0.00	0.000	1	0.00	-0.000	0	0.00	-
33	Totale	216	0.54	0.002	95	-0.25	-0.014	121	0.29	0.012
	F0	3	0.00	0.000	0	0.00	-	3	0.00	0.000
	F1	39	0.14	0.001	17	-0.06	-0.004	22	0.08	0.004
	F2	24	0.06	0.000	9	-0.02	-0.002	15	0.04	0.003
	F3	91	0.22	0.001	36	-0.09	-0.002	55	0.13	0.002
	F4	40	0.08	0.000	24	-0.05	-0.002	16	0.03	0.002
	F6	16	0.04	0.000	8	-0.03	-0.004	8	0.01	0.001
	F8	1	0.00	0.000	1	0.00	-0.000	0	0.00	-
	F9	1	0.00	0.000	0	0.00	-	1	0.00	0.000
	Altri	1	0.00	0.000	0	0.00	-	1	0.00	0.000
38	Totale	220	0.46	0.002	129	-0.28	-0.006	91	0.18	0.006
	F3	129	0.26	0.001	70	-0.15	-0.002	59	0.11	0.002
	F4	18	0.04	0.000	10	-0.02	-0.002	8	0.02	0.002
	F5	73	0.16	0.001	49	-0.11	-0.002	24	0.05	0.002

Clinica	Diagnosi principale	Casi con deviazioni (totale)			Casi con autovalutazione superiore			Casi con valutazione esterna più elevata		
		N	Deviazione (totale)	Deviazione (media)	N	Deviazione (totale)	Deviazione (media)	N	Deviazione (totale)	Deviazione (media)
45	Totale	149	0.42	0.003	78	-0.23	-0.016	71	0.19	0.013
	F0	2	0.00	0.000	2	0.00	-0.000	0	0.00	-
	F1	30	0.08	0.001	15	-0.03	-0.002	15	0.05	0.003
	F2	25	0.08	0.001	12	-0.04	-0.003	13	0.04	0.003
	F3	46	0.13	0.001	28	-0.10	-0.004	18	0.03	0.002
	F4	31	0.07	0.000	15	-0.03	-0.002	16	0.04	0.002
	F6	15	0.06	0.000	6	-0.03	-0.005	9	0.03	0.003
50	Totale	349	0.51	0.001	192	-0.31	-0.023	157	0.20	0.009
	F0	2	0.01	0.000	2	-0.01	-0.005	0	0.00	-
	F2	11	0.02	0.000	7	-0.01	-0.001	4	0.01	0.002
	F3	234	0.31	0.001	130	-0.20	-0.002	104	0.11	0.001
	F4	52	0.08	0.000	27	-0.04	-0.001	25	0.04	0.002
	F5	11	0.02	0.000	5	-0.01	-0.002	6	0.01	0.002
	F6	38	0.06	0.000	20	-0.03	-0.002	18	0.03	0.002
F9	1	0.01	0.000	1	-0.01	-0.010	0	0.00	-	
57	Totale	569	0.44	0.001	237	-0.19	-0.002	332	0.25	0.002
	F3	378	0.30	0.001	162	-0.13	-0.001	216	0.17	0.001
	F4	188	0.14	0.000	75	-0.06	-0.001	113	0.08	0.001
	F6	1	0.00	0.000	0	0.00	-	1	0.00	0.000
	F8	1	0.00	0.000	0	0.00	-	1	0.00	0.000
F9	1	0.00	0.000	0	0.00	-	1	0.00	0.000	
59	Totale	154	0.56	0.003	59	-0.21	-0.017	95	0.35	0.026
	F0	2	0.01	0.000	0	0.00	-	2	0.01	0.005
	F1	28	0.12	0.001	8	-0.02	-0.002	20	0.10	0.005
	F2	7	0.02	0.000	3	-0.01	-0.003	4	0.01	0.002
	F3	64	0.23	0.001	30	-0.11	-0.004	34	0.12	0.004
	F4	17	0.04	0.000	10	-0.03	-0.003	7	0.01	0.001
	F5	33	0.13	0.001	8	-0.04	-0.005	25	0.09	0.004
	F6	1	0.00	0.000	0	0.00	-	1	0.00	0.000
F9	2	0.01	0.000	0	0.00	-	2	0.01	0.005	
60	Totale	142	0.47	0.003	59	-0.20	-0.011	83	0.27	0.011
	F0	3	0.01	0.000	0	0.00	-	3	0.01	0.003
	F3	112	0.38	0.003	54	-0.18	-0.003	58	0.20	0.003
	F4	15	0.05	0.000	3	-0.01	-0.003	12	0.04	0.003
	F5	1	0.00	0.000	0	0.00	-	1	0.00	0.000
	F6	1	0.00	0.000	0	0.00	-	1	0.00	0.000
	Altri	10	0.03	0.000	2	-0.01	-0.005	8	0.02	0.002
61	Totale	463	0.43	0.001	252	-0.25	-0.002	211	0.18	0.002
	F3	401	0.38	0.001	221	-0.22	-0.001	180	0.16	0.001
	F4	49	0.05	0.000	25	-0.03	-0.001	24	0.02	0.001

Clinica	Diagnosi principale	Casi con deviazioni (totale)			Casi con autovalutazione superiore			Casi con valutazione esterna più elevata		
		N	Deviazione (totale)	Deviazione (media)	N	Deviazione (totale)	Deviazione (media)	N	Deviazione (totale)	Deviazione (media)
	F5	10	0.00	0.000	5	0.00	-0.000	5	0.00	0.000
	F8	1	0.00	0.000	0	0.00	-	1	0.00	0.000
	F9	1	0.00	0.000	1	0.00	-0.000	0	0.00	-
	Altri	1	0.00	0.000	0	0.00	-	1	0.00	0.000
62	Totale	50	0.75	0.015	7	-0.06	-0.009	43	0.69	0.016
	F5	50	0.75	0.015	7	-0.06	-0.009	43	0.69	0.016
63	Totale	408	0.52	0.001	233	-0.33	-0.008	175	0.19	0.005
	F1	65	0.07	0.000	32	-0.04	-0.001	33	0.03	0.001
	F2	24	0.04	0.000	13	-0.02	-0.002	11	0.02	0.002
	F3	228	0.31	0.001	134	-0.21	-0.002	94	0.10	0.001
	F4	79	0.09	0.000	46	-0.05	-0.001	33	0.04	0.001
	F5	3	0.00	0.000	3	0.00	-0.000	0	0.00	-
	F6	8	0.01	0.000	5	-0.01	-0.002	3	0.00	0.000
	Altri	1	0.00	0.000	0	0.00	-	1	0.00	0.000
65	Totale	102	0.42	0.004	54	-0.24	-0.009	48	0.18	0.018
	F1	2	0.01	0.000	0	0.00	-	2	0.01	0.005
	F2	3	0.01	0.000	1	0.00	-0.000	2	0.01	0.005
	F3	48	0.19	0.002	26	-0.10	-0.004	22	0.09	0.004
	F4	46	0.21	0.002	27	-0.14	-0.005	19	0.07	0.004
	F5	2	0.00	0.000	0	0.00	-	2	0.00	0.000
	F6	1	0.00	0.000	0	0.00	-	1	0.00	0.000
69	Totale	685	0.45	0.001	425	-0.33	-0.002	260	0.12	0.000
	F3	596	0.40	0.001	382	-0.30	-0.001	214	0.10	0.000
	F4	89	0.05	0.000	43	-0.03	-0.001	46	0.02	0.000
72	Totale	34	0.98	0.029	3	-0.08	-0.027	31	0.90	0.138
	F0	5	0.14	0.004	0	0.00	-	5	0.14	0.028
	F1	1	0.04	0.001	0	0.00	-	1	0.04	0.040
	F2	1	0.02	0.001	0	0.00	-	1	0.02	0.020
	F3	23	0.71	0.021	3	-0.08	-0.027	20	0.63	0.032
	F4	4	0.07	0.002	0	0.00	-	4	0.07	0.018
75	Totale	155	0.56	0.003	118	-0.49	-0.047	37	0.07	0.005
	F1	1	0.02	0.000	1	-0.02	-0.020	0	0.00	-
	F2	6	0.02	0.000	4	-0.02	-0.005	2	0.00	0.000
	F3	94	0.29	0.002	68	-0.24	-0.004	26	0.05	0.002
	F4	43	0.18	0.001	36	-0.16	-0.004	7	0.02	0.003
	F5	2	0.00	0.000	2	0.00	-0.000	0	0.00	-
	F6	3	0.02	0.000	3	-0.02	-0.007	0	0.00	-
	F7	5	0.03	0.000	4	-0.03	-0.007	1	0.00	0.000
	F8	1	0.00	0.000	0	0.00	-	1	0.00	0.000
76	Totale	274	0.47	0.002	116	-0.21	-0.011	158	0.26	0.008

Clinica	Diagnosi principale	Casi con deviazioni (totale)			Casi con autovalutazione superiore			Casi con valutazione esterna più elevata		
		N	Deviazione (totale)	Deviazione (media)	N	Deviazione (totale)	Deviazione (media)	N	Deviazione (totale)	Deviazione (media)
	F1	92	0.18	0.001	28	-0.05	-0.002	64	0.13	0.002
	F2	4	0.01	0.000	3	-0.01	-0.003	1	0.00	0.000
	F3	97	0.16	0.001	46	-0.09	-0.002	51	0.07	0.001
	F4	34	0.05	0.000	16	-0.02	-0.001	18	0.03	0.002
	F5	4	0.00	0.000	2	0.00	-0.000	2	0.00	0.000
	F6	18	0.04	0.000	13	-0.03	-0.002	5	0.01	0.002
	Altri	25	0.03	0.000	8	-0.01	-0.001	17	0.02	0.001
77	Totale	21	0.58	0.028	16	-0.46	-0.100	5	0.12	0.047
	F2	4	0.10	0.005	3	-0.09	-0.030	1	0.01	0.010
	F3	14	0.39	0.019	11	-0.28	-0.025	3	0.11	0.037
	F4	3	0.09	0.004	2	-0.09	-0.045	1	0.00	0.000
79	Totale	174	0.51	0.003	93	-0.33	-0.023	81	0.18	0.017
	F0	1	0.00	0.000	0	0.00	-	1	0.00	0.000
	F1	7	0.02	0.000	5	-0.01	-0.002	2	0.01	0.005
	F2	16	0.07	0.000	9	-0.04	-0.004	7	0.03	0.004
	F3	91	0.28	0.002	51	-0.19	-0.004	40	0.09	0.002
	F4	40	0.09	0.001	21	-0.06	-0.003	19	0.03	0.002
	F5	7	0.03	0.000	4	-0.02	-0.005	3	0.01	0.003
	F6	9	0.02	0.000	2	-0.01	-0.005	7	0.01	0.001
	F8	1	0.00	0.000	0	0.00	-	1	0.00	0.000
	F9	1	0.00	0.000	1	0.00	-0.000	0	0.00	-
	Altri	1	0.00	0.000	0	0.00	-	1	0.00	0.000
85	Totale	21	0.65	0.031	7	-0.25	-0.137	14	0.40	0.140
	F0	1	0.01	0.000	1	-0.01	-0.010	0	0.00	-
	F1	1	0.06	0.003	0	0.00	-	1	0.06	0.060
	F2	6	0.16	0.008	1	-0.06	-0.060	5	0.10	0.020
	F3	7	0.19	0.009	2	-0.04	-0.020	5	0.15	0.030
	F4	6	0.23	0.011	3	-0.14	-0.047	3	0.09	0.030
86	Totale	203	0.50	0.002	130	-0.37	-0.003	73	0.13	0.002
	F3	203	0.50	0.002	130	-0.37	-0.003	73	0.13	0.002
93	Totale	211	0.54	0.002	87	-0.22	-0.015	124	0.32	0.011
	F1	26	0.05	0.000	11	-0.03	-0.003	15	0.02	0.001
	F2	10	0.02	0.000	2	0.00	-0.000	8	0.02	0.002
	F3	153	0.41	0.002	64	-0.16	-0.002	89	0.25	0.003
	F4	7	0.02	0.000	3	-0.01	-0.003	4	0.01	0.002
	F5	4	0.01	0.000	2	-0.01	-0.005	2	0.00	0.000
	F6	10	0.03	0.000	4	-0.01	-0.002	6	0.02	0.003
	F9	1	0.00	0.000	1	0.00	-0.000	0	0.00	-
94	Totale	82	0.58	0.007	40	-0.23	-0.018	42	0.35	0.016
	F3	67	0.50	0.006	35	-0.21	-0.006	32	0.29	0.009

Clinica	Diagnosi principale	Casi con deviazioni (totale)			Casi con autovalutazione superiore			Casi con valutazione esterna più elevata		
		N	Deviazione (totale)	Deviazione (media)	N	Deviazione (totale)	Deviazione (media)	N	Deviazione (totale)	Deviazione (media)
	F4	13	0.07	0.001	4	-0.01	-0.002	9	0.06	0.007
	F5	1	0.00	0.000	0	0.00	-	1	0.00	0.000
	Altri	1	0.01	0.000	1	-0.01	-0.010	0	0.00	-
95	Totale	104	0.42	0.004	61	-0.28	-0.021	43	0.14	0.021
	F1	1	0.00	0.000	0	0.00	-	1	0.00	0.000
	F2	1	0.00	0.000	0	0.00	-	1	0.00	0.000
	F3	43	0.17	0.002	24	-0.12	-0.005	19	0.05	0.003
	F4	39	0.17	0.002	25	-0.11	-0.004	14	0.06	0.004
	F5	3	0.01	0.000	2	-0.01	-0.005	1	0.00	0.000
	F6	5	0.02	0.000	4	-0.01	-0.002	1	0.01	0.010
	F9	1	0.00	0.000	0	0.00	-	1	0.00	0.000
	Altri	11	0.05	0.000	6	-0.03	-0.005	5	0.02	0.004
96	Totale	142	0.51	0.003	99	-0.42	-0.008	43	0.09	0.003
	F3	125	0.46	0.003	89	-0.38	-0.004	36	0.08	0.002
	F4	16	0.05	0.000	9	-0.04	-0.004	7	0.01	0.001
	F5	1	0.00	0.000	1	0.00	-0.000	0	0.00	-
97	Totale	400	0.41	0.001	156	-0.17	-0.002	244	0.24	0.002
	F3	338	0.35	0.001	135	-0.15	-0.001	203	0.20	0.001
	F4	59	0.06	0.000	21	-0.02	-0.001	38	0.04	0.001
	F5	2	0.00	0.000	0	0.00	-	2	0.00	0.000
	Altri	1	0.00	0.000	0	0.00	-	1	0.00	0.000
98	Totale	264	0.43	0.002	134	-0.22	-0.003	130	0.21	0.003
	F3	153	0.29	0.001	87	-0.16	-0.002	66	0.13	0.002
	F4	104	0.14	0.001	43	-0.06	-0.001	61	0.08	0.001
	F5	2	0.00	0.000	0	0.00	-	2	0.00	0.000
	F9	4	0.00	0.000	3	0.00	-0.000	1	0.00	0.000
	Altri	1	0.00	0.000	1	0.00	-0.000	0	0.00	-
123	Totale	168	0.60	0.003	78	-0.35	-0.009	90	0.25	0.006
	F3	108	0.41	0.002	54	-0.25	-0.005	54	0.16	0.003
	F4	58	0.19	0.001	23	-0.10	-0.004	35	0.09	0.003
	F6	2	0.00	0.000	1	0.00	-0.000	1	0.00	0.000

Tabella 41: deviazioni tra l'autovalutazione e la valutazione da parte di terzi della riduzione del peso dei sintomi nelle cliniche specializzate

3.4 MISURE RESTRITTIVE DELLA LIBERTÀ

Misure restrittive della libertà: quota di casi interessati

Clinica	Numero	Caso con almeno una misura restrittiva della libertà	
		Numero	Percentuale
Totale	12,900	57	0.4%
01	807	0	-
02	785	0	-
05	298	0	-
10	69	0	-
14	114	0	-
19	487	0	-
23	509	0	-
25	239	0	-
27	167	0	-
29	405	0	-
33	346	0	-
38	299	0	-
45	194	0	-
47	133	0	-
50	555	6	1.1%
57	686	0	-
59	496	10	2.0%
60	350	0	-
61	530	0	-
62	77	0	-
63	691	18	2.6%
65	200	0	-
69	815	6	0.7%
72	146	0	-
75	358	0	-
76	428	10	2.3%
77	131	0	-
79	371	5	1.3%
85	36	1	2.8%
86	223	0	-
93	369	1	0.3%
94	211	0	-

		Caso con almeno una misura restrittiva della libertà	
Clinica	Numero	Numero	Percentuale
95	212	0	-
96	179	0	-
97	430	0	-
98	337	0	-
123	217	0	-

Tabella 42: misure restrittive della libertà: quota di casi interessati nelle cliniche specializzate

Misure restrittive della libertà: isolamenti per motivi psichiatrici (intensità)

Clinica	Intensità d'isolamento a causa di indicazioni psichiatriche (frequenza*durata)		
	N valido	valore medio	Deviazione standard del valore medio
Totale	38	122.836	28.322
50	6	93.24	33.195
59	5	210.84	136.107
63	16	184.29	44.637
76	10	10.25	2.406
93	1	3.03	-

Tabella 43: misure restrittive della libertà: isolamenti per motivi psichiatrici (intensità) nelle cliniche specializzate

Misure restrittive della libertà: isolamenti per motivi somatici/infettivi (intensità)

Clinica	Intensità d'isolamento a causa di indicazioni infettivologiche/somatiche (frequenza*durata)		
	N valido	valore medio	Deviazione standard del valore medio
Totale	14	76.869	14.069
59	3	43.16	10.637
69	6	96.03	30.199
79	5	74.10	10.807

Tabella 44: misure restrittive della libertà: isolamenti per motivi somatici/infettivi (intensità) nelle cliniche specializzate

Osservazione: sono riportate solo le cliniche che hanno applicato almeno una volta questa MRL.

Misure restrittive della libertà: immobilizzazioni (intensità)

Clinica	Intensità d'immobilizzazione (frequenza*durata)		
	N valido	valore medio	Deviazione standard del valore medio
Totale	2	4.692	2.308
50	1	7.00	-
76	1	2.38	-

Tabella 45: misure restrittive della libertà: immobilizzazioni (intensità) nelle cliniche specializzate

Misure restrittive della libertà: medicazioni forzate (frequenza)

Clinica	Medicazione forzata (frequenza/caso)		
	N valido	valore medio	Deviazione standard del valore medio
Totale	10	1.300	0.213
50	1	1.00	-
59	4	1.25	0.250
63	2	1.00	0.000
76	2	2.00	1.000
85	1	1.00	-

Tabella 46: misure restrittive della libertà: medicazioni forzate (frequenza) nelle cliniche specializzate

Misure restrittive della libertà: restrizioni della libertà di movimento (frequenza)

Clinica	Restrizione della libertà di movimento (frequenza/caso)		
	N valido	valore medio	Deviazione standard del valore medio
Totale	0	-	-

Tabella 47: misure restrittive della libertà: restrizioni della libertà di movimento (frequenza) nelle cliniche specializzate

Osservazione: sono riportate solo le cliniche che hanno applicato almeno una volta questa MRL.

Misure restrittive della libertà: contenzione (intensità)

Clinica	Intensità di contenzione (frequenza*durata)		
	N valido	valore medio	Deviazione standard del valore medio
Totale	0	-	-

Tabella 48: misure restrittive della libertà: contenzione (intensità) nelle cliniche specializzate

Osservazione: sono riportate solo le cliniche che hanno applicato almeno una volta questa MRL.

4 RISULTATI DELLA MISURAZIONE (CLINICHE PER LA CURA DI DIPENDENZE)

4.1 VALUTAZIONE DA PARTE DI TERZI DEL PESO DEI SINTOMI: VALORE COMPARATIVO HONOS

Cli-nica	N valido	Parametro della qualità		Valore com-parativo		IC semplice di va-lore comparativo		IC simultaneo di va-lore comparativo	
		valore medio	Errore standard del valore medio	Valore com-para-tivo	Errore standard	IC 95% (limite infe-riore)	IC 95% (limite supe-riore)	IC 95% (limite infe-riore)	IC 95% (limite supe-riore)
04	76	7.567	0.567	2.322	0.561	1.223	3.422	0.729	3.916
11	588	5.395	0.249	0.151	0.234	-0.309	0.611	-0.515	0.817
16	347	8.050	0.342	2.805	0.332	2.154	3.456	1.861	3.749
20	160	7.561	0.425	2.316	0.417	1.499	3.133	1.132	3.500
31	99	5.972	0.534	0.727	0.528	-0.307	1.762	-0.772	2.227
53	261	4.227	0.343	-1.017	0.333	-1.670	-0.365	-1.963	-0.071
55	709	2.822	0.245	-2.423	0.231	-2.875	-1.971	-3.078	-1.767
78	79	7.070	0.730	1.826	0.725	0.404	3.248	-0.236	3.887
89	70	3.400	0.618	-1.845	0.612	-3.045	-0.645	-3.584	-0.106
90	38	1.358	0.795	-3.887	0.791	-5.437	-2.336	-6.134	-1.639
121	197	7.451	1.348	2.206	1.346	-0.432	4.845	-1.619	6.031

Tabella 49: valutazione da parte di terzi del peso dei sintomi: valore comparativo HoNOS nelle cliniche per la cura di dipen-denze

4.2 AUTOVALUTAZIONE DEL PESO DEI SINTOMI: VALORE COMPARATIVO BSCL

Cli-nica	N valido	Parametro della qualità		Valore com-parativo		IC semplice di va-lore comparativo		IC simultaneo di va-lore comparativo	
		valore medio	Errore standard del valore medio	Valore com-para-tivo	Errore standard	IC 95% (limite infe-riore)	IC 95% (limite supe-riore)	IC 95% (limite infe-riore)	IC 95% (limite supe-riore)
04	27	30.919	4.433	9.383	4.405	-	-	-	-
11	411	20.529	1.556	-1.007	1.475	-3.900	1.886	-5.141	3.127
16	207	21.719	2.059	0.183	1.998	-3.736	4.102	-5.417	5.784
20	72	31.452	2.901	9.916	2.859	4.309	15.523	1.903	17.929

Clinica	N valido	Parametro della qualità		Valore com-parativo		IC semplice di valore comparativo		IC simultaneo di valore comparativo	
		valore medio	Errore standard del valore medio	Valore com-parativo	Errore standard	IC 95% (limite inferiore)	IC 95% (limite superiore)	IC 95% (limite inferiore)	IC 95% (limite superiore)
31	63	25.739	3.160	4.202	3.121	-1.920	10.324	-4.546	12.951
53	157	18.218	2.193	-3.318	2.136	-7.508	0.872	-9.306	2.670
55	571	21.082	1.448	-0.454	1.361	-3.123	2.214	-4.268	3.359
78	28	18.516	5.317	-3.020	5.293	-	-	-	-
89	32	15.886	4.430	-5.650	4.402	-14.283	2.983	-17.988	6.688
90	13	12.030	6.595	-9.506	6.576	-	-	-	-
121	183	23.248	7.768	1.711	7.752	-13.493	16.915	-20.016	23.439

Tabella 50: autovalutazione del peso dei sintomi: valore comparativo BSCL nelle cliniche per la cura di dipendenze

Osservazione: nelle cliniche con n < 30 non sono stati calcolati gli intervalli di confidenza.

4.3 DEVIAZIONI TRA AUTOVALUTAZIONE E VALUTAZIONE DA PARTE DI TERZI

Clinica	Diagnosi principale	Casi con deviazioni (totale)			Casi con autovalutazione superiore			Casi con valutazione esterna più elevata		
		N	Deviazione (totale)	Deviazione (media)	N	Deviazione (totale)	Deviazione (media)	N	Deviazione (totale)	Deviazione (media)
04	Totale	27	0.49	0.018	13	-0.30	-0.023	14	0.19	0.014
	F1	27	0.49	0.018	13	-0.30	-0.023	14	0.19	0.014
11	Totale	411	0.47	0.001	146	-0.16	-0.001	265	0.31	0.001
	F1	411	0.47	0.001	146	-0.16	-0.001	265	0.31	0.001
16	Totale	207	0.66	0.003	35	-0.07	-0.002	172	0.59	0.006
	F1	200	0.64	0.003	34	-0.07	-0.002	166	0.57	0.003
	F6	7	0.02	0.000	1	0.00	-0.000	6	0.02	0.003
20	Totale	150	0.72	0.005	103	-0.59	-0.006	47	0.13	0.003
	F1	150	0.72	0.005	103	-0.59	-0.006	47	0.13	0.003
31	Totale	63	0.49	0.008	21	-0.15	-0.007	42	0.34	0.008
	F1	63	0.49	0.008	21	-0.15	-0.007	42	0.34	0.008
53	Totale	143	0.56	0.004	54	-0.21	-0.014	89	0.35	0.004
	F1	140	0.55	0.004	52	-0.20	-0.004	88	0.35	0.004
	F2	1	0.00	0.000	1	0.00	-0.000	0	0.00	-
	F3	2	0.01	0.000	1	-0.01	-0.010	1	0.00	0.000

Clinica	Diagnosi principale	Casi con deviazioni (totale)			Casi con autovalutazione superiore			Casi con valutazione esterna più elevata		
		N	Deviazione (totale)	Deviazione (media)	N	Deviazione (totale)	Deviazione (media)	N	Deviazione (totale)	Deviazione (media)
55	Totale	571	0.40	0.001	259	-0.18	-0.001	312	0.22	0.001
	F1	570	0.40	0.001	259	-0.18	-0.001	311	0.22	0.001
	F5	1	0.00	0.000	0	0.00	-	1	0.00	0.000
78	Totale	28	0.52	0.019	9	-0.14	-0.016	19	0.38	0.020
	F1	28	0.52	0.019	9	-0.14	-0.016	19	0.38	0.020
89	Totale	31	0.41	0.013	8	-0.06	-0.007	23	0.35	0.015
	F1	31	0.41	0.013	8	-0.06	-0.007	23	0.35	0.015
90	Totale	13	0.39	0.030	6	-0.25	-0.042	7	0.14	0.020
	F1	13	0.39	0.030	6	-0.25	-0.042	7	0.14	0.020
121	Totale	183	0.51	0.003	133	-0.42	-0.003	50	0.09	0.002
	F1	183	0.51	0.003	133	-0.42	-0.003	50	0.09	0.002

Tabella 51: deviazioni tra l'autovalutazione e la valutazione da parte di terzi della riduzione del peso dei sintomi nelle cliniche per la cura di dipendenze

5 RISULTATI DELLA MISURAZIONE (CLINICHE DI PSICHIATRIA FORENSE)

5.1 VALUTAZIONE DA PARTE DI TERZI DEL PESO DEI SINTOMI: VALORE COMPARATIVO HONOS

Cli- nica	N valido	Parametro della qualità		Valore com-parativo		IC semplice di va- lore comparativo		IC simultaneo di va- lore comparativo	
		valore medio	Errore standard del valore medio	Valore com-para-tivo	Errore standard	IC 95% (limite inferiore)	IC 95% (limite superiore)	IC 95% (limite inferiore)	IC 95% (limite superiore)
101	36	8.557	1.261	-1.031	1.241	-3.468	1.407	-4.379	2.318
102	304	10.231	0.622	0.643	0.580	-0.496	1.783	-0.922	2.208
103	19	8.751	1.535	-0.837	1.518	-	-	-	-
104	51	8.418	1.146	-1.169	1.124	-3.377	1.039	-4.202	1.864
105	61	8.332	1.082	-1.256	1.059	-3.335	0.824	-4.112	1.601
106	62	10.443	1.050	0.856	1.025	-1.158	2.870	-1.911	3.623
107	91	9.135	1.183	-0.452	1.162	-2.734	1.830	-3.587	2.683
109	18	8.575	1.565	-1.013	1.549	-	-	-	-

Tabella 52: valutazione da parte di terzi del peso dei sintomi: valore comparativo HoNOS nelle cliniche di psichiatria forense

5.2 MISURE RESTRITTIVE DELLA LIBERTÀ

Misure restrittive della libertà: quota di casi interessati

Clinica	Numero	Caso con almeno una misura restrittiva della libertà	
		Numero	Percentuale
Totale	725	274	37.8%
101	41	8	19.5%
102	335	71	21.2%
103	19	9	47.4%
104	57	40	70.2%
105	61	21	34.4%
106	97	23	23.7%
107	95	90	94.7%
109	20	12	60.0%

Tabella 53: misure restrittive della libertà: quota di casi interessati nelle cliniche di psichiatria forense

Misure restrittive della libertà: isolamenti per motivi psichiatrici (intensità)

Clinica	Intensità d'isolamento a causa di indicazioni psichiatriche (frequenza*durata)		
	N valido	valore medio	Deviazione standard del valore medio
Totale	241	237.773	38.139
101	6	212.13	136.040
102	59	51.29	8.192
103	8	464.53	159.203
104	40	310.49	57.385
105	20	445.11	131.996
106	9	104.78	28.073
107	87	190.96	22.986
109	12	867.50	660.081

Tabella 54: misure restrittive della libertà: isolamenti per motivi psichiatrici (intensità) nelle cliniche di psichiatria forense

Misure restrittive della libertà: isolamenti per motivi somatici/infettivi (intensità)

	Intensità d'isolamento a causa di indicazioni infettivologiche/somatiche (frequenza*durata)		
Clinica	N valido	valore medio	Deviazione standard del valore medio
Totale	9	101.333	22.668
106	4	93.85	37.888
107	5	107.32	31.119

Tabella 55: misure restrittive della libertà: isolamenti per motivi somatici/infettivi (intensità) nelle cliniche di psichiatria forense

Osservazione: sono riportate solo le cliniche che hanno applicato almeno una volta questa MRL.

Misure restrittive della libertà: immobilizzazioni (intensità)

	Intensità d'immobilizzazione (frequenza*durata)		
Clinica	N valido	valore medio	Deviazione standard del valore medio
Totale	28	56.958	25.729
101	4	9.71	3.740
102	5	11.94	5.118
103	1	21.08	-
105	10	127.05	68.122
106	4	3.65	1.298
107	2	51.43	19.433
109	2	43.62	4.883

Tabella 56: misure restrittive della libertà: immobilizzazioni (intensità) nelle cliniche di psichiatria forense

Misure restrittive della libertà: medicazioni forzata (frequenza)

	Medicazione forzata (frequenza/caso)		
Clinica	N valido	valore medio	Deviazione standard del valore medio
Totale	91	17.659	4.863
101	3	1.67	0.667
102	34	2.32	0.460
103	2	2.50	0.500

Clinica	Medicazione forzata (frequenza/caso)		
	N valido	valore medio	Deviazione standard del valore medio
104	8	1.50	0.327
105	7	19.71	16.396
106	7	1.57	0.297
107	28	48.39	13.703
109	2	1.00	0.000

Tabella 57: misure restrittive della libertà: medicazioni forzate (frequenza) nelle cliniche di psichiatria forense

Misure restrittive della libertà: restrizioni della libertà di movimento (frequenza)

Clinica	Restrizione della libertà di movimento (frequenza/caso)		
	N valido	valore medio	Deviazione standard del valore medio
Totale	6	1.000	0.000
102	5	1.00	0.000
106	1	1.00	-

Tabella 58: misure restrittive della libertà: restrizioni della libertà di movimento (frequenza) nelle cliniche di psichiatria forense

Misure restrittive della libertà: contenzione (intensità)

Clinica	Intensità di contenzione (frequenza*durata)		
	N valido	valore medio	Deviazione standard del valore medio
Totale	2	0.583	0.417
103	2	0.58	0.417

Tabella 59: misure restrittive della libertà: contenzione (intensità) nelle cliniche di psichiatria forense

Osservazione: sono riportate solo le cliniche che hanno applicato almeno una volta questa MRL.

6 RISULTATI DELLA MISURAZIONE (CLINICHE DI PSICHIATRIA GERIATRICA)

6.1 VALUTAZIONE DA PARTE DI TERZI DEL PESO DEI SINTOMI: VALORE COMPARATIVO HONOS

Clinica	N valido	Parametro della qualità		Valore com-parativo		IC semplice di va- lore comparativo		IC simultaneo di va- lore comparativo	
		valore medio	Errore standard del valore medio	Valore com-parativo	Errore standard	IC 95% (limite inferiore)	IC 95% (limite superiore)	IC 95% (limite inferiore)	IC 95% (limite superiore)
501	101	8.196	0.632	-1.021	0.629	-2.254	0.213	-2.994	0.953
502	352	11.008	0.374	1.791	0.370	1.065	2.518	0.629	2.953
503	184	10.423	0.470	1.206	0.467	0.292	2.121	-0.257	2.670
504	163	9.285	0.488	0.068	0.485	-0.883	1.019	-1.454	1.589
505	580	9.109	0.307	-0.108	0.303	-0.702	0.485	-1.058	0.841
506	234	9.409	0.420	0.192	0.417	-0.626	1.009	-1.116	1.500
507	160	10.945	0.507	1.728	0.504	0.740	2.717	0.147	3.310
508	194	7.944	0.508	-1.272	0.506	-2.263	-0.282	-2.858	0.313
509	577	8.101	0.554	-1.116	0.552	-2.197	-0.034	-2.846	0.615
510	264	10.017	0.433	0.800	0.429	-0.041	1.641	-0.546	2.146
511	336	10.313	0.350	1.096	0.346	0.418	1.774	0.011	2.181
512	588	8.866	0.318	-0.351	0.314	-0.966	0.263	-1.335	0.632
513	447	8.381	0.321	-0.836	0.316	-1.456	-0.217	-1.828	0.155
514	944	12.732	0.250	3.515	0.244	3.036	3.995	2.749	4.282
515	318	8.991	0.360	-0.226	0.356	-0.924	0.472	-1.344	0.892
516	595	8.346	0.300	-0.871	0.295	-1.449	-0.293	-1.796	0.054
517	649	11.187	0.291	1.970	0.286	1.409	2.531	1.072	2.868
518	302	8.867	0.460	-0.350	0.457	-1.245	0.546	-1.783	1.083
519	369	7.598	0.424	-1.619	0.420	-2.443	-0.795	-2.937	-0.301
520	306	6.781	0.505	-2.436	0.502	-3.420	-1.452	-4.010	-0.862
521	402	10.720	0.376	1.503	0.372	0.774	2.232	0.336	2.670
522	480	9.930	0.317	0.713	0.312	0.101	1.326	-0.266	1.693
523	262	8.848	0.444	-0.369	0.441	-1.234	0.495	-1.753	1.014
524	372	6.204	0.461	-3.013	0.458	-3.911	-2.115	-4.450	-1.576
525	447	6.824	0.476	-2.393	0.473	-3.320	-1.467	-3.875	-0.911
526	298	8.153	0.374	-1.064	0.370	-1.789	-0.339	-2.224	0.097

Clinica	N valido	Parametro della qualità		Valore com-parativo		IC semplice di va- lore comparativo		IC simultaneo di va- lore comparativo	
		valore medio	Errore standard del valore medio	Valore com-para-tivo	Errore standard	IC 95% (limite infe-riore)	IC 95% (limite supe-riore)	IC 95% (limite infe-riore)	IC 95% (limite supe-riore)
527	299	6.339	0.450	-2.878	0.446	-3.753	-2.003	-4.278	-1.478
528	121	9.046	0.566	-0.170	0.564	-1.275	0.934	-1.938	1.597
529	54	8.573	0.836	-0.644	0.834	-2.279	0.992	-3.261	1.974
530	228	10.109	0.481	0.892	0.478	-0.045	1.829	-0.608	2.392
531	119	7.528	0.587	-1.689	0.584	-2.834	-0.544	-3.521	0.144
532	135	8.364	0.535	-0.853	0.532	-1.897	0.190	-2.523	0.817

Tabella 60: valutazione da parte di terzi del peso dei sintomi: valore comparativo HoNOS nelle cliniche geriatrica

6.2 MISURE RESTRITTIVE DELLA LIBERTÀ

Misure restrittive della libertà: quota di casi interessati

Clinica	Numero	Caso con almeno una misura restrittiva della libertà	
		Numero	Percentuale
Totale	11,519	1,786	15.5%
501	105	17	16.2%
502	362	73	20.2%
503	186	9	4.8%
504	171	10	5.8%
505	607	47	7.7%
506	276	67	24.3%
507	165	8	4.8%
508	203	7	3.4%
509	640	168	26.2%
510	284	35	12.3%
511	357	87	24.4%
512	624	67	10.7%
513	496	105	21.2%
514	994	177	17.8%
515	329	61	18.5%
516	603	92	15.3%

Clinica	Numero	Caso con almeno una misura restrittiva della libertà	
		Numero	Percentuale
517	671	69	10.3%
518	330	67	20.3%
519	378	32	8.5%
520	310	130	41.9%
521	411	54	13.1%
522	514	90	17.5%
523	266	19	7.1%
524	379	150	39.6%
525	469	51	10.9%
526	312	12	3.8%
527	303	4	1.3%
528	123	5	4.1%
529	153	3	2.0%
530	236	70	29.7%
531	124	0	-
532	138	0	-

Tabella 61: misure restrittive della libertà: quota di casi interessati nelle cliniche geriatrica

Misure restrittive della libertà: isolamenti per motivi psichiatrici (intensità)

Clinica	Intensità d'isolamento a causa di indicazioni psichiatriche (frequenza*du- rata)		
	N valido	valore medio	Deviazione standard del valore medio
Totale	997	105.291	23.275
501	8	238.59	78.463
502	14	259.86	137.573
503	2	48.25	25.750
504	6	289.89	196.628
505	36	86.25	21.549
506	17	120.61	29.526
509	129	434.42	175.274
510	35	34.70	5.819
511	69	60.95	11.011

Clinica	Intensità d'isolamento a causa di indicazioni psichiatriche (frequenza*durata)		
	N valido	valore medio	Deviazione standard del valore medio
512	44	28.94	9.013
513	90	26.31	4.553
514	118	73.46	12.829
515	27	16.28	2.446
516	63	23.31	6.976
517	53	42.44	8.966
518	7	47.86	20.500
519	29	11.66	1.992
520	16	25.69	4.462
521	29	117.57	31.077
522	78	33.74	5.866
523	17	43.02	25.962
525	29	33.02	7.529
526	10	22.20	9.218
527	1	109.50	-
528	1	3.17	-
530	69	77.68	21.266

Tabella 62: misure restrittive della libertà: isolamenti per motivi psichiatrici (intensità) nelle cliniche geriatrica

Misure restrittive della libertà: isolamenti per motivi somatici/infettivi (intensità)

Clinica	Intensità d'isolamento a causa di indicazioni infettivologiche/somatiche (frequenza*durata)		
	N valido	valore medio	Deviazione standard del valore medio
Totale	82	99.550	10.575
502	12	97.12	13.658
514	62	101.52	12.931
518	1	20.00	-
525	3	35.47	23.453
530	4	144.22	68.083

Tabella 63: misure restrittive della libertà: isolamenti per motivi somatici/infettivi (intensità) nelle cliniche geriatrica

Osservazione: sono riportate solo le cliniche che hanno applicato almeno una volta questa MRL.

Misure restrittive della libertà: immobilizzazioni (intensità)

Clinica	Intensità d'immobilizzazione (frequenza*durata)		
	N valido	valore medio	Deviazione standard del valore medio
Totale	62	68.075	21.267
501	1	50.00	-
502	12	42.03	41.906
503	1	1.00	-
505	2	199.34	114.008
506	6	400.36	123.401
509	7	79.42	63.058
511	2	2.75	0.250
512	1	16.55	-
513	12	12.10	4.450
514	2	1.40	1.317
515	3	8.87	4.095
516	1	0.50	-
517	3	12.67	10.682
518	2	8.38	2.875
520	1	7.00	-
522	3	13.93	6.319
525	2	3.38	1.375
527	1	1.00	-

Tabella 64: misure restrittive della libertà: immobilizzazioni (intensità) nelle cliniche geriatrica

Misure restrittive della libertà: medicazioni forzate (frequenza)

Clinica	Medicazione forzata (frequenza/caso)		
	N valido	valore medio	Deviazione standard del valore medio
Totale	395	6.484	2.503
501	9	1.33	0.167
502	46	2.85	0.487
503	6	1.67	0.494
504	4	2.75	0.750
505	23	7.57	1.866
506	13	1.69	0.548
507	5	1.40	0.245
508	4	1.75	0.479
509	15	99.53	62.693
510	15	1.53	0.236
511	6	1.17	0.167
512	10	2.20	0.611
513	22	2.00	0.474
514	27	2.82	0.923
515	25	1.44	0.142
516	29	7.93	3.304
517	5	1.00	0.000
518	26	2.81	0.605
519	13	1.39	0.213
520	3	1.33	0.333
521	23	1.22	0.108
522	22	1.36	0.168
523	4	9.75	4.608
524	6	2.83	0.601
525	6	1.00	0.000
526	8	1.25	0.250
527	1	2.00	-
528	2	1.00	0.000
529	1	1.00	-
530	16	1.31	0.198

Tabella 65: misure restrittive della libertà: medicazioni forzate (frequenza) nelle cliniche geriatrica

Osservazione: sono riportate solo le cliniche che hanno applicato almeno una volta questa MRL.

Misure restrittive della libertà: restrizioni della libertà di movimento (frequenza)

Clinica	Restrizione della libertà di movimento (frequenza/caso)		
	N valido	valore medio	Deviazione standard del valore medio
Totale	649	11.949	0.888
501	1	2.00	-
502	5	1.00	0.000
503	2	1.50	0.500
506	29	1.48	0.128
507	3	1.00	0.000
509	62	3.32	0.509
511	26	6.73	1.365
512	20	7.70	2.066
513	19	6.37	1.411
514	2	1.00	0.000
515	30	1.67	0.154
516	29	1.03	0.034
517	24	14.42	2.890
518	53	17.66	3.181
520	123	33.96	3.607
521	29	7.07	1.968
522	16	3.81	0.984
524	147	7.35	0.633
525	24	6.25	1.920
527	2	1.00	0.000
528	3	1.00	0.000

Tabella 66: misure restrittive della libertà: restrizioni della libertà di movimento (frequenza) nelle cliniche geriatrica

Osservazione: sono riportate solo le cliniche che hanno applicato almeno una volta questa MRL.

Misure restrittive della libertà: contenzione (intensità)

Clinica	Intensità di contenzione (frequenza*durata)		
	N valido	valore medio	Deviazione standard del valore medio
Totale	30	0.236	0.043
502	3	0.41	0.262
511	5	0.38	0.155
512	6	0.07	0.028
514	1	0.75	-
516	12	0.17	0.007
518	1	0.25	-
523	1	0.25	-
525	1	0.17	-

Tabella 67: misure restrittive della libertà: contenzione (intensità) nelle cliniche geriatrica

Osservazione: sono riportate solo le cliniche che hanno applicato almeno una volta questa MRL.

7 QUALITÀ DEI DATI

7.1 QUALITÀ DEI DATI – HONOS TOTALE (INCL. AMMISSIONE/DIMISSIONE ED MB) (IN PERCENTUALE)

Clinica	Totale	Completo (analizzabile)	Incompleto (analizzabile)	Drop-out (non influenzabile)	Drop-out (influenzabile)	Non analizzabile (insufficiente)	Non analizzabile (mancante)
Totale	100%	58.3%	35.5%	3.2%	0.8%	0.6%	1.6%
01	100%	10.9%	87.6%	0.1%	0.1%	0.6%	0.6%
02	100%	37.6%	61.1%	0.5%	0.0%	0.8%	0.0%
03	100%	26.9%	62.9%	7.3%	1.3%	0.1%	1.5%
04	100%	96.2%	2.5%	0.0%	0.0%	0.0%	1.3%
05	100%	88.3%	10.1%	0.7%	0.7%	0.3%	0.0%
06	100%	19.3%	75.4%	5.3%	0.0%	0.1%	0.0%
07	100%	0.0%	41.1%	4.2%	0.0%	0.6%	54.1%
08	100%	4.0%	88.3%	5.6%	0.5%	1.3%	0.4%
10	100%	98.6%	1.4%	0.0%	0.0%	0.0%	0.0%
11	100%	94.1%	5.6%	0.3%	0.0%	0.0%	0.0%
12	100%	96.4%	2.6%	1.0%	0.0%	0.0%	0.0%
13	100%	60.9%	35.9%	3.0%	0.0%	0.1%	0.2%
14	100%	100.0%	0.0%	0.0%	0.0%	0.0%	0.0%
15	100%	51.6%	41.8%	3.8%	2.3%	0.5%	0.0%
16	100%	92.3%	4.1%	3.6%	0.0%	0.0%	0.0%
17	100%	58.8%	40.0%	0.1%	0.0%	0.9%	0.3%
18	100%	97.7%	0.0%	1.8%	0.0%	0.0%	0.5%
19	100%	67.4%	30.2%	1.4%	0.0%	1.0%	0.0%
20	100%	91.4%	1.7%	1.7%	2.3%	0.0%	2.9%
21	100%	70.2%	20.2%	3.8%	0.2%	0.0%	5.7%
22	100%	69.1%	26.5%	2.7%	1.5%	0.3%	0.0%
23	100%	76.0%	22.6%	0.8%	0.6%	0.0%	0.0%
24	100%	81.4%	11.8%	1.7%	5.1%	0.0%	0.0%
25	100%	61.5%	1.7%	0.0%	0.0%	0.0%	36.8%
26	100%	17.8%	74.9%	4.9%	0.0%	1.3%	1.0%
27	100%	87.4%	10.2%	1.2%	1.2%	0.0%	0.0%
28	100%	73.1%	18.6%	8.2%	0.1%	0.0%	0.0%
29	100%	96.5%	3.2%	0.0%	0.0%	0.2%	0.0%
30	100%	32.2%	61.1%	4.7%	0.5%	0.8%	0.6%

Clinica	Totale	Completo (analizzabile)	Incompleto (analizzabile)	Drop-out (non influenzabile)	Drop-out (influenzabile)	Non analizzabile (insufficiente)	Non analizzabile (mancante)
31	100%	87.0%	13.0%	0.0%	0.0%	0.0%	0.0%
32	100%	33.2%	38.2%	3.7%	0.3%	3.3%	21.4%
33	100%	41.9%	50.6%	4.3%	0.9%	2.3%	0.0%
34	100%	78.1%	16.1%	3.7%	0.0%	0.2%	1.9%
35	100%	76.7%	16.2%	4.7%	0.0%	0.1%	2.3%
36	100%	87.3%	6.0%	5.4%	0.1%	1.3%	0.0%
37	100%	64.8%	26.8%	8.4%	0.0%	0.0%	0.0%
38	100%	95.0%	5.0%	0.0%	0.0%	0.0%	0.0%
39	100%	79.1%	15.3%	4.8%	0.0%	0.3%	0.6%
40	100%	87.6%	9.0%	2.3%	0.0%	0.9%	0.2%
42	100%	87.2%	1.2%	1.8%	9.8%	0.0%	0.0%
43	100%	71.0%	19.7%	0.1%	4.2%	4.9%	0.0%
44	100%	95.8%	3.0%	1.3%	0.0%	0.0%	0.0%
45	100%	63.9%	29.4%	2.1%	4.1%	0.0%	0.5%
46	100%	49.1%	43.7%	5.6%	0.1%	0.1%	1.5%
47	100%	84.2%	12.8%	0.0%	0.0%	0.8%	2.3%
48	100%	26.1%	69.6%	0.6%	0.0%	3.5%	0.2%
49	100%	35.9%	61.5%	0.2%	1.6%	0.4%	0.4%
50	100%	62.9%	34.2%	1.1%	1.3%	0.5%	0.0%
51	100%	84.7%	14.5%	0.7%	0.1%	0.0%	0.0%
52	100%	81.7%	11.8%	6.5%	0.0%	0.0%	0.0%
53	100%	73.5%	16.8%	0.0%	1.7%	0.0%	8.1%
54	100%	47.5%	46.3%	3.7%	2.6%	0.0%	0.0%
55	100%	97.1%	2.9%	0.0%	0.0%	0.0%	0.0%
56	100%	75.8%	19.5%	4.4%	0.0%	0.0%	0.2%
57	100%	95.3%	4.2%	0.4%	0.0%	0.0%	0.0%
58	100%	38.8%	56.4%	4.6%	0.0%	0.2%	0.0%
59	100%	71.6%	25.8%	2.0%	0.0%	0.6%	0.0%
60	100%	85.1%	14.6%	0.0%	0.3%	0.0%	0.0%
61	100%	82.8%	16.2%	0.9%	0.0%	0.0%	0.0%
62	100%	100.0%	0.0%	0.0%	0.0%	0.0%	0.0%
63	100%	91.0%	5.4%	3.3%	0.0%	0.0%	0.3%
65	100%	72.0%	26.5%	1.0%	0.5%	0.0%	0.0%
66	100%	53.4%	38.8%	0.2%	1.4%	6.2%	0.0%
69	100%	95.3%	4.4%	0.2%	0.0%	0.0%	0.0%
70	100%	98.0%	0.0%	2.0%	0.0%	0.0%	0.0%

Clinica	Totale	Completo (analizzabile)	Incompleto (analizzabile)	Drop-out (non influenzabile)	Drop-out (influenzabile)	Non analizzabile (insufficiente)	Non analizzabile (mancante)
71	100%	26.9%	63.5%	5.7%	0.5%	3.0%	0.4%
72	100%	82.9%	17.1%	0.0%	0.0%	0.0%	0.0%
73	100%	46.2%	48.3%	5.2%	0.0%	0.0%	0.4%
74	100%	40.8%	52.9%	6.1%	0.1%	0.0%	0.0%
75	100%	88.0%	8.9%	0.0%	0.0%	0.0%	3.1%
76	100%	94.2%	5.1%	0.7%	0.0%	0.0%	0.0%
77	100%	0.0%	55.0%	0.8%	0.0%	0.0%	44.3%
78	100%	0.0%	45.7%	2.9%	0.0%	0.0%	51.4%
79	100%	6.7%	89.5%	1.3%	1.3%	0.3%	0.8%
82	100%	34.7%	58.5%	5.9%	0.9%	0.0%	0.0%
83	100%	69.7%	28.3%	1.8%	0.2%	0.0%	0.0%
85	100%	0.0%	100.0%	0.0%	0.0%	0.0%	0.0%
86	100%	96.4%	3.6%	0.0%	0.0%	0.0%	0.0%
87	100%	47.5%	44.1%	7.1%	1.0%	0.3%	0.0%
88	100%	54.0%	44.4%	0.0%	0.0%	1.6%	0.0%
89	100%	75.3%	16.9%	3.9%	1.3%	0.0%	2.6%
90	100%	88.9%	2.2%	2.2%	0.0%	0.0%	6.7%
93	100%	95.9%	2.2%	1.6%	0.0%	0.3%	0.0%
94	100%	56.4%	24.6%	13.7%	0.0%	0.9%	4.3%
95	100%	86.3%	6.1%	1.4%	4.2%	0.0%	1.9%
96	100%	96.6%	2.8%	0.0%	0.0%	0.0%	0.6%
97	100%	97.2%	2.6%	0.2%	0.0%	0.0%	0.0%
98	100%	69.7%	26.1%	0.3%	0.6%	3.3%	0.0%
99	100%	88.3%	10.1%	1.6%	0.0%	0.0%	0.0%
101	100%	63.4%	29.3%	7.3%	0.0%	0.0%	0.0%
102	100%	16.4%	77.3%	1.2%	0.0%	4.2%	0.9%
103	100%	63.2%	36.8%	0.0%	0.0%	0.0%	0.0%
104	100%	12.3%	78.9%	0.0%	8.8%	0.0%	0.0%
105	100%	88.5%	11.5%	0.0%	0.0%	0.0%	0.0%
106	100%	4.1%	59.8%	2.1%	0.0%	0.0%	34.0%
107	100%	1.1%	95.8%	1.1%	1.1%	1.1%	0.0%
109	100%	45.0%	45.0%	5.0%	0.0%	0.0%	5.0%
121	100%	88.0%	3.7%	0.0%	6.9%	0.0%	1.4%
122	100%	80.5%	8.5%	3.6%	7.3%	0.0%	0.0%
123	100%	52.1%	39.6%	1.8%	6.5%	0.0%	0.0%
124	100%	83.4%	12.9%	0.0%	0.0%	0.0%	3.7%

Clinica	Totale	Completo (analizzabile)	Incompleto (analizzabile)	Drop-out (non influenzabile)	Drop-out (influenzabile)	Non analizzabile (insufficiente)	Non analizzabile (mancante)
501	100%	23.8%	72.4%	3.8%	0.0%	0.0%	0.0%
502	100%	43.1%	54.1%	1.9%	0.0%	0.6%	0.3%
503	100%	33.9%	65.1%	1.1%	0.0%	0.0%	0.0%
504	100%	84.2%	12.9%	0.6%	0.0%	1.8%	0.6%
505	100%	49.8%	47.4%	2.1%	0.2%	0.0%	0.5%
506	100%	17.4%	67.8%	0.4%	0.4%	13.4%	0.7%
507	100%	15.2%	82.4%	0.0%	0.0%	2.4%	0.0%
508	100%	20.7%	74.9%	0.0%	1.0%	0.0%	3.4%
509	100%	10.0%	80.2%	4.1%	0.0%	4.5%	1.2%
510	100%	28.5%	65.5%	1.8%	4.2%	0.0%	0.0%
511	100%	21.6%	74.8%	0.8%	1.4%	0.8%	0.6%
512	100%	70.7%	24.4%	1.4%	0.3%	0.0%	3.2%
513	100%	71.2%	20.0%	3.4%	0.4%	0.0%	5.0%
514	100%	7.0%	88.8%	1.6%	2.4%	0.0%	0.1%
515	100%	66.0%	31.6%	2.1%	0.3%	0.0%	0.0%
516	100%	57.7%	41.0%	1.3%	0.0%	0.0%	0.0%
517	100%	38.9%	59.6%	1.2%	0.0%	0.0%	0.3%
518	100%	79.4%	12.7%	0.3%	7.6%	0.0%	0.0%
519	100%	28.6%	69.6%	1.6%	0.0%	0.3%	0.0%
520	100%	52.6%	46.8%	0.6%	0.0%	0.0%	0.0%
521	100%	69.3%	28.5%	1.5%	0.0%	0.0%	0.7%
522	100%	64.6%	30.7%	1.6%	0.6%	0.4%	2.1%
523	100%	82.0%	17.7%	0.4%	0.0%	0.0%	0.0%
524	100%	98.4%	0.5%	0.5%	0.3%	0.3%	0.0%
525	100%	2.6%	94.2%	2.1%	0.2%	0.6%	0.2%
526	100%	47.4%	49.7%	1.3%	1.6%	0.0%	0.0%
527	100%	51.8%	47.5%	0.0%	0.0%	0.7%	0.0%
528	100%	86.2%	13.0%	0.8%	0.0%	0.0%	0.0%
529	100%	3.3%	32.7%	1.3%	0.0%	0.0%	62.7%
530	100%	21.6%	76.3%	0.8%	1.3%	0.0%	0.0%
531	100%	23.4%	72.6%	0.0%	4.0%	0.0%	0.0%
532	100%	41.3%	57.2%	1.4%	0.0%	0.0%	0.0%

Tabella 68: qualità dei dati HoNOS totale (in percentuale)

7.2 QUALITÀ DEI DATI - HONOS TOTALE (INCL. AMMISSIONE/DIMISSIONE ED MB) (NUMERO DI CASI)

Clinica	Totale	Completo (analizzabile)	Incompleto (analizzabile)	Drop-out (non influenzabile)	Drop-out (influenzabile)	Non analizzabile (insufficiente)	Non analizzabile (mancante)
Totale	88289	51433	31309	2866	715	523	1443
01	807	88	707	1	1	5	5
02	785	295	480	4	0	6	0
03	3836	1032	2412	281	51	3	57
04	79	76	2	0	0	0	1
05	298	263	30	2	2	1	0
06	986	190	743	52	0	1	0
07	623	0	256	26	0	4	337
08	2539	102	2242	141	12	32	10
10	69	68	1	0	0	0	0
11	594	559	33	2	0	0	0
12	1268	1222	33	13	0	0	0
13	2412	1468	865	72	1	2	4
14	114	114	0	0	0	0	0
15	213	110	89	8	5	1	0
16	363	335	15	13	0	0	0
17	1174	690	470	1	0	10	3
18	392	383	0	7	0	0	2
19	487	328	147	7	0	5	0
20	175	160	3	3	4	0	5
21	1752	1230	354	66	3	0	99
22	2667	1842	706	72	40	7	0
23	509	387	115	4	3	0	0
24	1540	1254	182	26	78	0	0
25	239	147	4	0	0	0	88
26	2322	413	1739	114	1	31	24
27	167	146	17	2	2	0	0
28	924	675	172	76	1	0	0
29	405	391	13	0	0	1	0
30	1669	538	1020	78	9	14	10
31	100	87	13	0	0	0	0
32	1103	366	421	41	3	36	236

Clinica	Totale	Completo (analizzabile)	Incompleto (analizzabile)	Drop-out (non influenzabile)	Drop-out (influenzabile)	Non analizzabile (insufficiente)	Non analizzabile (mancante)
33	346	145	175	15	3	8	0
34	1295	1011	209	48	0	2	25
35	1587	1217	257	75	0	2	36
36	785	685	47	42	1	10	0
37	1922	1246	515	161	0	0	0
38	299	284	15	0	0	0	0
39	2012	1591	307	96	0	6	12
40	1287	1127	116	30	0	12	2
42	963	840	12	17	94	0	0
43	2124	1508	419	3	90	104	0
44	473	453	14	6	0	0	0
45	194	124	57	4	8	0	1
46	1686	827	736	95	1	1	26
47	133	112	17	0	0	1	3
48	652	170	454	4	0	23	1
49	1222	439	751	3	19	5	5
50	555	349	190	6	7	3	0
51	1362	1154	197	10	1	0	0
52	4353	3555	514	282	2	0	0
53	298	219	50	0	5	0	24
54	1205	572	558	44	31	0	0
55	714	693	21	0	0	0	0
56	2699	2046	527	120	0	1	5
57	686	654	29	3	0	0	0
58	1864	724	1051	85	0	4	0
59	496	355	128	10	0	3	0
60	350	298	51	0	1	0	0
61	530	439	86	5	0	0	0
62	77	77	0	0	0	0	0
63	691	629	37	23	0	0	2
65	200	144	53	2	1	0	0
66	485	259	188	1	7	30	0
69	815	777	36	2	0	0	0
70	298	292	0	6	0	0	0
71	978	263	621	56	5	29	4
72	146	121	25	0	0	0	0

Clinica	Totale	Completo (analizzabile)	Incompleto (analizzabile)	Drop-out (non influenzabile)	Drop-out (influenzabile)	Non analizzabile (insufficiente)	Non analizzabile (mancante)
73	1083	500	523	56	0	0	4
74	671	274	355	41	1	0	0
75	358	315	32	0	0	0	11
76	428	403	22	3	0	0	0
77	131	0	72	1	0	0	58
78	173	0	79	5	0	0	89
79	371	25	332	5	5	1	3
82	1529	531	895	90	13	0	0
83	555	387	157	10	1	0	0
85	36	0	36	0	0	0	0
86	223	215	8	0	0	0	0
87	295	140	130	21	3	1	0
88	126	68	56	0	0	2	0
89	77	58	13	3	1	0	2
90	45	40	1	1	0	0	3
93	369	354	8	6	0	1	0
94	211	119	52	29	0	2	9
95	212	183	13	3	9	0	4
96	179	173	5	0	0	0	1
97	430	418	11	1	0	0	0
98	337	235	88	1	2	11	0
99	316	279	32	5	0	0	0
101	41	26	12	3	0	0	0
102	335	55	259	4	0	14	3
103	19	12	7	0	0	0	0
104	57	7	45	0	5	0	0
105	61	54	7	0	0	0	0
106	97	4	58	2	0	0	33
107	95	1	91	1	1	1	0
109	20	9	9	1	0	0	1
121	217	191	8	0	15	0	3
122	822	662	70	30	60	0	0
123	217	113	86	4	14	0	0
124	241	201	31	0	0	0	9
501	105	25	76	4	0	0	0
502	362	156	196	7	0	2	1

Clinica	Totale	Completo (analizzabile)	Incompleto (analizzabile)	Drop-out (non influenzabile)	Drop-out (influenzabile)	Non analizzabile (insufficiente)	Non analizzabile (mancante)
503	186	63	121	2	0	0	0
504	171	144	22	1	0	3	1
505	607	302	288	13	1	0	3
506	276	48	187	1	1	37	2
507	165	25	136	0	0	4	0
508	203	42	152	0	2	0	7
509	640	64	513	26	0	29	8
510	284	81	186	5	12	0	0
511	357	77	267	3	5	3	2
512	624	441	152	9	2	0	20
513	496	353	99	17	2	0	25
514	994	70	883	16	24	0	1
515	329	217	104	7	1	0	0
516	603	348	247	8	0	0	0
517	671	261	400	8	0	0	2
518	330	262	42	1	25	0	0
519	378	108	263	6	0	1	0
520	310	163	145	2	0	0	0
521	411	285	117	6	0	0	3
522	514	332	158	8	3	2	11
523	266	218	47	1	0	0	0
524	379	373	2	2	1	1	0
525	469	12	442	10	1	3	1
526	312	148	155	4	5	0	0
527	303	157	144	0	0	2	0
528	123	106	16	1	0	0	0
529	153	5	50	2	0	0	96
530	236	51	180	2	3	0	0
531	124	29	90	0	5	0	0
532	138	57	79	2	0	0	0

Tabella 69: qualità dei dati HoNOS totale (numero di casi)

7.3 QUALITÀ DEI DATI - BSCL TOTALE (INCL. AMMISSIONE/DIMISSIONE ED MB) (IN PERCENTUALE)

Clinica	Totale	Completo (analizzabile)	Incompleto (analizzabile)	Drop-out (non influenzabile)	Drop-out (influenzabile)	Non analizzabile (insufficiente)	Non analizzabile (mancante)
Totale	100%	26.3%	9.2%	34.5%	20.0%	1.4%	8.6%
01	100%	10.7%	70.4%	8.9%	8.7%	0.2%	1.1%
02	100%	30.3%	39.7%	20.1%	3.3%	6.5%	0.0%
03	100%	13.4%	11.5%	44.9%	18.2%	2.1%	9.9%
04	100%	32.9%	1.3%	17.7%	45.6%	0.0%	2.5%
05	100%	65.8%	0.0%	30.5%	3.7%	0.0%	0.0%
06	100%	1.6%	30.2%	48.8%	19.4%	0.0%	0.0%
07	100%	0.0%	1.6%	2.6%	4.7%	0.0%	91.2%
08	100%	0.7%	10.5%	36.6%	3.6%	0.0%	48.6%
10	100%	69.6%	0.0%	23.2%	7.2%	0.0%	0.0%
11	100%	69.0%	0.2%	17.3%	12.8%	0.0%	0.7%
12	100%	70.9%	0.4%	19.2%	9.5%	0.0%	0.0%
13	100%	13.3%	4.9%	70.2%	11.1%	0.1%	0.3%
14	100%	83.3%	0.0%	11.4%	5.3%	0.0%	0.0%
15	100%	39.0%	18.8%	34.7%	7.5%	0.0%	0.0%
16	100%	21.8%	35.5%	15.7%	24.5%	2.5%	0.0%
17	100%	48.7%	13.3%	9.6%	22.1%	0.0%	6.2%
18	100%	59.4%	0.0%	29.3%	11.0%	0.0%	0.3%
19	100%	74.9%	3.7%	16.4%	1.0%	3.9%	0.0%
20	100%	41.1%	0.0%	7.4%	48.6%	0.0%	2.9%
21	100%	12.6%	1.3%	48.2%	26.5%	0.2%	11.2%
22	100%	18.4%	8.4%	45.4%	27.5%	0.3%	0.0%
23	100%	46.8%	9.2%	28.3%	15.7%	0.0%	0.0%
24	100%	35.3%	8.4%	32.9%	23.4%	0.0%	0.0%
25	100%	63.2%	0.4%	0.4%	0.0%	0.0%	36.0%
26	100%	2.5%	12.6%	43.8%	38.2%	0.6%	2.4%
27	100%	34.1%	18.0%	22.8%	24.0%	1.2%	0.0%
28	100%	23.2%	5.0%	62.4%	9.4%	0.0%	0.0%
29	100%	95.1%	1.7%	2.7%	0.5%	0.0%	0.0%
30	100%	13.7%	12.5%	39.4%	34.3%	0.2%	0.0%
31	100%	56.0%	7.0%	23.0%	14.0%	0.0%	0.0%
32	100%	6.0%	3.2%	24.5%	14.1%	2.6%	49.6%

Clinica	Totale	Completo (analizzabile)	Incompleto (analizzabile)	Drop-out (non influenzabile)	Drop-out (influenzabile)	Non analizzabile (insufficiente)	Non analizzabile (mancante)
33	100%	32.4%	30.1%	25.7%	9.8%	2.0%	0.0%
34	100%	22.0%	6.3%	41.5%	30.0%	0.2%	0.0%
35	100%	21.0%	6.6%	38.1%	34.2%	0.0%	0.0%
36	100%	15.8%	6.8%	46.1%	30.3%	1.0%	0.0%
37	100%	18.3%	5.4%	40.4%	35.8%	0.0%	0.0%
38	100%	69.9%	3.7%	10.4%	9.7%	0.0%	6.4%
39	100%	38.7%	2.7%	38.8%	18.0%	0.0%	1.7%
40	100%	50.0%	3.6%	31.9%	8.2%	0.5%	5.7%
42	100%	40.9%	0.1%	28.1%	30.8%	0.0%	0.0%
43	100%	5.5%	4.6%	39.0%	49.9%	1.1%	0.0%
44	100%	67.4%	8.2%	23.0%	1.3%	0.0%	0.0%
45	100%	30.9%	47.4%	15.5%	4.6%	1.5%	0.0%
46	100%	2.1%	2.5%	36.7%	34.9%	1.1%	22.6%
47	100%	0.0%	0.0%	0.0%	97.7%	0.0%	2.3%
48	100%	0.0%	0.0%	3.4%	2.0%	0.5%	94.2%
49	100%	8.9%	15.5%	51.4%	20.9%	0.4%	2.8%
50	100%	42.9%	16.4%	17.7%	23.1%	0.0%	0.0%
51	100%	31.2%	0.0%	39.6%	23.0%	0.0%	6.2%
52	100%	11.2%	7.1%	44.2%	37.5%	0.0%	0.0%
53	100%	39.9%	12.8%	16.1%	31.2%	0.0%	0.0%
54	100%	21.5%	9.1%	43.5%	8.6%	17.3%	0.0%
55	100%	79.7%	0.3%	15.4%	4.6%	0.0%	0.0%
56	100%	36.3%	11.2%	32.8%	10.5%	0.7%	8.6%
57	100%	75.9%	7.0%	0.3%	16.8%	0.0%	0.0%
58	100%	23.6%	20.0%	43.5%	12.9%	0.0%	0.0%
59	100%	24.4%	6.7%	20.4%	23.0%	6.7%	19.0%
60	100%	40.6%	18.3%	4.3%	14.9%	0.6%	21.4%
61	100%	70.6%	16.8%	9.6%	3.0%	0.0%	0.0%
62	100%	46.8%	18.2%	22.1%	13.0%	0.0%	0.0%
63	100%	58.6%	0.4%	16.9%	23.7%	0.0%	0.3%
65	100%	42.5%	8.5%	8.5%	40.5%	0.0%	0.0%
66	100%	8.9%	6.0%	47.0%	11.1%	1.2%	25.8%
69	100%	81.6%	2.5%	6.1%	9.8%	0.0%	0.0%
70	100%	74.5%	0.0%	15.8%	9.7%	0.0%	0.0%
71	100%	7.6%	10.3%	41.8%	38.5%	1.7%	0.0%
72	100%	7.5%	15.8%	67.8%	8.2%	0.0%	0.7%

Clinica	Totale	Completo (analizzabile)	Incompleto (analizzabile)	Drop-out (non influenzabile)	Drop-out (influenzabile)	Non analizzabile (insufficiente)	Non analizzabile (mancante)
73	100%	1.7%	3.5%	31.9%	18.3%	1.7%	42.9%
74	100%	0.0%	0.0%	2.2%	0.3%	0.0%	97.5%
75	100%	32.4%	11.5%	23.7%	31.8%	0.6%	0.0%
76	100%	61.4%	2.6%	32.2%	3.7%	0.0%	0.0%
77	100%	0.0%	16.0%	4.6%	5.3%	1.5%	72.5%
78	100%	0.0%	16.2%	2.3%	1.2%	1.7%	78.6%
79	100%	3.8%	43.4%	25.3%	4.9%	0.3%	22.4%
82	100%	5.3%	4.9%	65.4%	6.1%	18.3%	0.0%
83	100%	41.4%	15.1%	17.8%	11.5%	14.1%	0.0%
85	100%	0.0%	58.3%	27.8%	13.9%	0.0%	0.0%
86	100%	90.6%	0.4%	1.8%	6.7%	0.0%	0.4%
87	100%	21.7%	16.9%	39.3%	22.0%	0.0%	0.0%
88	100%	0.0%	0.0%	0.8%	11.1%	0.0%	88.1%
89	100%	40.3%	1.3%	29.9%	26.0%	1.3%	1.3%
90	100%	28.9%	0.0%	33.3%	33.3%	0.0%	4.4%
93	100%	56.4%	0.8%	28.2%	13.8%	0.8%	0.0%
94	100%	0.0%	40.8%	15.2%	27.0%	0.9%	16.1%
95	100%	47.6%	1.9%	34.0%	13.7%	0.9%	1.9%
96	100%	79.9%	0.0%	4.5%	15.6%	0.0%	0.0%
97	100%	91.6%	1.4%	3.3%	3.7%	0.0%	0.0%
98	100%	69.7%	10.1%	7.1%	4.7%	8.3%	0.0%
99	100%	59.8%	6.3%	25.6%	8.2%	0.0%	0.0%
121	100%	82.5%	3.2%	9.2%	3.2%	0.0%	1.8%
122	100%	38.6%	8.2%	37.7%	15.6%	0.0%	0.0%
123	100%	31.3%	46.1%	0.9%	7.8%	13.8%	0.0%
124	100%	41.1%	5.4%	49.0%	3.7%	0.0%	0.8%

Tabella 70: qualità dei dati BSCL totale (in percentuale)

7.4 QUALITÀ DEI DATI – BSCL TOTALE (INCL. AMMISSIONE/DIMISSIONE ED MB) (NUMERO DI CASI)

Cli- nica	To- tale	Completo (analizza- bile)	Incompleto (analizzabile)	Drop-out (non influenzabile)	Drop-out (in- fluenzabile)	Non analizzabile (insufficiente)	Non analizza- bile (man- cante)
To- tale	76045	20031	6975	26239	15234	1034	6532
01	807	86	568	72	70	2	9
02	785	238	312	158	26	51	0
03	3836	514	442	1724	697	79	380
04	79	26	1	14	36	0	2
05	298	196	0	91	11	0	0
06	986	16	298	481	191	0	0
07	623	0	10	16	29	0	568
08	2539	17	267	930	91	1	1233
10	69	48	0	16	5	0	0
11	594	410	1	103	76	0	4
12	1268	899	5	243	121	0	0
13	2412	322	119	1694	267	3	7
14	114	95	0	13	6	0	0
15	213	83	40	74	16	0	0
16	363	79	129	57	89	9	0
17	1174	572	156	113	260	0	73
18	392	233	0	115	43	0	1
19	487	365	18	80	5	19	0
20	175	72	0	13	85	0	5
21	1752	220	23	844	464	4	197
22	2667	490	225	1210	734	8	0
23	509	238	47	144	80	0	0
24	1540	544	129	506	361	0	0
25	239	151	1	1	0	0	86
26	2322	58	292	1016	887	13	56
27	167	57	30	38	40	2	0
28	924	214	46	577	87	0	0
29	405	385	7	11	2	0	0
30	1669	228	208	658	572	3	0
31	100	56	7	23	14	0	0
32	1103	66	35	270	156	29	547

Clinica	Totale	Completo (analizzabile)	Incompleto (analizzabile)	Drop-out (non influenzabile)	Drop-out (influenzabile)	Non analizzabile (insufficiente)	Non analizzabile (mancante)
33	346	112	104	89	34	7	0
34	1295	285	82	537	389	2	0
35	1587	334	105	605	543	0	0
36	785	124	53	362	238	8	0
37	1922	352	104	777	689	0	0
38	299	209	11	31	29	0	19
39	2012	779	55	781	362	0	35
40	1287	644	46	411	106	6	74
42	963	394	1	271	297	0	0
43	2124	116	97	828	1059	24	0
44	473	319	39	109	6	0	0
45	194	60	92	30	9	3	0
46	1686	36	42	619	589	19	381
47	133	0	0	0	130	0	3
48	652	0	0	22	13	3	614
49	1222	109	190	628	256	5	34
50	555	238	91	98	128	0	0
51	1362	425	0	540	313	0	84
52	4353	487	309	1925	1632	0	0
53	298	119	38	48	93	0	0
54	1205	259	110	524	104	208	0
55	714	569	2	110	33	0	0
56	2699	979	302	885	284	18	231
57	686	521	48	2	115	0	0
58	1864	440	373	810	241	0	0
59	496	121	33	101	114	33	94
60	350	142	64	15	52	2	75
61	530	374	89	51	16	0	0
62	77	36	14	17	10	0	0
63	691	405	3	117	164	0	2
65	200	85	17	17	81	0	0
66	485	43	29	228	54	6	125
69	815	665	20	50	80	0	0
70	298	222	0	47	29	0	0
71	978	74	101	409	377	17	0
72	146	11	23	99	12	0	1

Clinica	Totale	Completo (analizzabile)	Incompleto (analizzabile)	Drop-out (non influenzabile)	Drop-out (influenzabile)	Non analizzabile (insufficiente)	Non analizzabile (mancante)
73	1083	18	38	346	198	18	465
74	671	0	0	15	2	0	654
75	358	116	41	85	114	2	0
76	428	263	11	138	16	0	0
77	131	0	21	6	7	2	95
78	173	0	28	4	2	3	136
79	371	14	161	94	18	1	83
82	1529	81	75	1000	93	280	0
83	555	230	84	99	64	78	0
85	36	0	21	10	5	0	0
86	223	202	1	4	15	0	1
87	295	64	50	116	65	0	0
88	126	0	0	1	14	0	111
89	77	31	1	23	20	1	1
90	45	13	0	15	15	0	2
93	369	208	3	104	51	3	0
94	211	0	86	32	57	2	34
95	212	101	4	72	29	2	4
96	179	143	0	8	28	0	0
97	430	394	6	14	16	0	0
98	337	235	34	24	16	28	0
99	316	189	20	81	26	0	0
121	217	179	7	20	7	0	4
122	822	317	67	310	128	0	0
123	217	68	100	2	17	30	0
124	241	99	13	118	9	0	2

Tabella 71: qualità dei dati BSCL totale (numero di casi)

7.5 QUALITÀ DEI DATI COMPLESSIVA PER LE MISURE RESTRITTIVE DELLA LIBERTÀ RILEVANTE (CASI CONCLUSI, 01.01.2024 - 31.12.2024)

Clinica	Totale	Correttamente documentata	Difettoso documentata
Totale	50893	48857	2036
	100%	96.0%	4.0%
03	3938	3786	152
	100%	96.1%	3.9%
06	1412	1408	4
	100%	99.7%	0.3%
07	167	28	139
	100%	16.8%	83.2%
08	2666	2450	216
	100%	91.9%	8.1%
12	3	3	0
	100%	100.0%	0.0%
13	1843	1841	2
	100%	99.9%	0.1%
17	44	44	0
	100%	100.0%	0.0%
21	489	488	1
	100%	99.8%	0.2%
22	288	288	0
	100%	100.0%	0.0%
24	424	423	1
	100%	99.8%	0.2%
26	4072	4039	33
	100%	99.2%	0.8%
28	466	466	0
	100%	100.0%	0.0%
30	669	669	0
	100%	100.0%	0.0%
32	226	211	15
	100%	93.4%	6.6%
34	335	335	0
	100%	100.0%	0.0%
35	457	456	1
	100%	99.8%	0.2%
36	546	544	2
	100%	99.6%	0.4%
37	885	885	0
	100%	100.0%	0.0%
39	401	397	4
	100%	99.0%	1.0%
40	251	247	4
	100%	98.4%	1.6%
42	127	65	62
	100%	51.2%	48.8%
43	269	269	0
	100%	100.0%	0.0%
44	261	261	0
	100%	100.0%	0.0%
46	1871	1678	193
	100%	89.7%	10.3%
48	29	26	3
	100%	89.7%	10.3%
49	45	41	4
	100%	91.1%	8.9%
50	10	10	0
	100%	100.0%	0.0%
51	348	348	0
	100%	100.0%	0.0%
52	6925	6925	0
	100%	100.0%	0.0%
54	333	331	2
	100%	99.4%	0.6%
56	524	523	1
	100%	99.8%	0.2%

Clinica	Totale		Correttamente documentata		Difettoso documentata	
58	241	100%	241	100.0%	0	0.0%
59	13	100%	13	100.0%	0	0.0%
63	45	100%	43	95.6%	2	4.4%
66	8	100%	6	75.0%	2	25.0%
69	9	100%	9	100.0%	0	0.0%
71	678	100%	678	100.0%	0	0.0%
73	249	100%	215	86.3%	34	13.7%
74	320	100%	240	75.0%	80	25.0%
76	16	100%	16	100.0%	0	0.0%
79	5	100%	5	100.0%	0	0.0%
82	797	100%	794	99.6%	3	0.4%
85	1	100%	1	100.0%	0	0.0%
88	1	100%	1	100.0%	0	0.0%
93	1	100%	1	100.0%	0	0.0%
101	22	100%	22	100.0%	0	0.0%
102	205	100%	204	99.5%	1	0.5%
103	24	100%	24	100.0%	0	0.0%
104	132	100%	132	100.0%	0	0.0%
105	480	100%	480	100.0%	0	0.0%
106	48	100%	44	91.7%	4	8.3%
107	1534	100%	1517	98.9%	17	1.1%
109	81	100%	81	100.0%	0	0.0%
122	173	100%	173	100.0%	0	0.0%
124	14	100%	14	100.0%	0	0.0%
501	31	100%	24	77.4%	7	22.6%
502	236	100%	182	77.1%	54	22.9%
503	16	100%	16	100.0%	0	0.0%
504	67	100%	67	100.0%	0	0.0%
505	237	100%	235	99.2%	2	0.8%
506	122	100%	68	55.7%	54	44.3%
507	10	100%	8	80.0%	2	20.0%
508	10	100%	7	70.0%	3	30.0%
509	3206	100%	3093	96.5%	113	3.5%
510	104	100%	103	99.0%	1	1.0%

Clinica	Totale		Correttamente documentata		Difettoso documentata	
511	626	100%	626	100.0%	0	0.0%
512	511	100%	470	92.0%	41	8.0%
513	423	100%	390	92.2%	33	7.8%
514	709	100%	681	96.1%	28	3.9%
515	133	100%	114	85.7%	19	14.3%
516	378	100%	378	100.0%	0	0.0%
517	698	100%	547	78.4%	151	21.6%
518	1043	100%	1043	100.0%	0	0.0%
519	67	100%	67	100.0%	0	0.0%
520	4203	100%	4144	98.6%	59	1.4%
521	536	100%	277	51.7%	259	48.3%
522	213	100%	212	99.5%	1	0.5%
523	89	100%	89	100.0%	0	0.0%
524	1098	100%	913	83.2%	185	16.8%
525	258	100%	232	89.9%	26	10.1%
526	25	100%	25	100.0%	0	0.0%
527	6	100%	4	66.7%	2	33.3%
528	6	100%	6	100.0%	0	0.0%
529	6	100%	1	16.7%	5	83.3%
530	405	100%	396	97.8%	9	2.2%

Tabella 72: qualità dei dati relativi alle misure restrittive della libertà

8 ANALISI DELLE COVARIATE E SPECIFICHE DEI MODELLI

Nell'aggiustamento secondo il rischio mediante modelli di regressione lineare multipli viene considerata una serie di covariate con le relative interazioni. In questo modo, nei confronti vengono considerati fattori che influiscono sulla riduzione del peso dei sintomi e che non rientrano nell'ambito di influenza delle cliniche. Sulla base di considerazioni sostanziali, le seguenti variabili sono state identificate come potenziali variabili di disturbo da considerare come covariate:

- età all'ammissione
- sesso
- diagnosi principale
- gravità della malattia all'ammissione (HoNOS e BSCL)
- ricovero a scopo di assistenza (RSA)
- nazionalità
- livello di istruzione
- stato civile
- occupazione prima dell'ammissione
- luogo di soggiorno prima dell'ammissione
- classe di trattamento (comune, semiprivata, privata, sconosciuta/mancante)
- istanza ricoverante
- durata della degenza
- numero di diagnosi secondarie
- campo di attività

L'influsso delle covariate rilevanti, comprese le relative interazioni di primo ordine, viene verificato separatamente per ciascun tipo di clinica su base annuale. Il numero di interazioni che possono essere considerate in un modello dipende dalla quantità di dati disponibili. A seconda della base di dati vengono considerate tutte le interazioni, solo le interazioni con l'influsso maggiore o nessuna interazione di primo ordine. Di seguito sono riportate, per ciascun modello dell'anno di misurazione corrente, le covariate considerate, il numero di interazioni considerate e la varianza risultante spiegata.

Tipo di clinica 1: fornitori di prestazioni di base e della medicina acuta

Risultato della misurazione del peso dei sintomi: valore comparativo HoNOS

Per la riduzione del peso dei sintomi misurata con l'HoNOS sono state considerate le seguenti covariate: HoNOS complessivo (valore all'ammissione), gruppo di diagnosi, età all'ammissione, sesso, nazionalità, stato civile, istruzione, occupazione prima dell'ammissione, luogo di soggiorno prima dell'ammissione, istanza ricoverante, RSA, classe di cura, durata della degenza, numero di diagnosi secondarie e campo di attività. Nel modello sono state incluse tutte le covariate e le interazioni di primo grado disponibili. Nel complesso, le variabili, il fattore clinico e le interazioni hanno consentito di spiegare il 41.1% della varianza (R^2_{adj}) del risultato della misurazione con l'HoNOS.

Risultato della misurazione del peso dei sintomi: valore comparativo BSCL

Per la riduzione del peso dei sintomi misurata con la BSCL sono state considerate le seguenti covariate: BSCL complessiva (valore all'ammissione), gruppo di diagnosi, età all'ammissione, sesso, nazionalità, stato civile, istruzione, occupazione prima dell'ammissione, luogo di soggiorno prima dell'ammissione, istanza ricoverante, RSA, classe di cura, durata della degenza, numero di diagnosi secondarie e campo di attività. Nel modello sono state incluse tutte le covariate presenti e tutte le interazioni di primo grado disponibili. Le covariate esaminate, il fattore clinico e le interazioni hanno consentito di spiegare il 33.2% della varianza (R^2_{adj}).

Tipo di clinica 2: cliniche specializzate

Risultato della misurazione del peso dei sintomi: valore comparativo HoNOS

Per la riduzione del peso dei sintomi misurata con l'HoNOS sono state considerate le seguenti covariate: HoNOS complessivo (valore all'ammissione), gruppo di diagnosi, età all'ammissione, sesso, nazionalità, stato civile, istruzione, occupazione prima dell'ammissione, luogo di soggiorno prima dell'ammissione, istanza ricoverante, RSA, classe di cura, durata della degenza, numero di diagnosi secondarie e campo di attività. Nel modello sono state incluse tutte le covariate presenti e tutte le interazioni di primo grado disponibili. Nel complesso, le variabili, il fattore clinico e le interazioni hanno consentito di spiegare il 37.2% della varianza (R^2_{adj}) del risultato della misurazione con l'HoNOS.

Risultato della misurazione del peso dei sintomi: valore comparativo BSCL

Per la riduzione del peso dei sintomi misurata con la BSCL sono state considerate le seguenti covariate: BSCL complessiva (valore all'ammissione), gruppo di diagnosi, età all'ammissione, sesso, nazionalità, stato civile, istruzione, occupazione prima dell'ammissione, luogo di soggiorno prima dell'ammissione, istanza ricoverante, RSA, classe di cura, durata della degenza, numero di diagnosi secondarie e campo di attività. Sulla base del numero di casi presenti sono state incluse nel modello, oltre alle covariate, 24 interazioni totali selezionate in

considerazione dei dati dell'anno precedente. Le covariate esaminate, il fattore clinico e le interazioni hanno consentito di spiegare il 29.3% della varianza (R^2_{adj}).

Tipo di clinica 3: cliniche per la cura di dipendenze

Risultato della misurazione del peso dei sintomi: valore comparativo HoNOS

Per la riduzione del peso dei sintomi misurata con l'HoNOS sono state considerate le seguenti covariate: HoNOS complessivo (valore all'ammissione), gruppo di diagnosi, età all'ammissione, sesso, nazionalità, stato civile, istruzione, occupazione prima dell'ammissione, luogo di soggiorno prima dell'ammissione, istanza ricoverante, RSA, classe di cura, durata della degenza, numero di diagnosi secondarie e campo di attività. Sulla base del numero di casi presenti sono state incluse nel modello, oltre alle covariate, 20 interazioni totali selezionate in considerazione dei dati dell'anno precedente. Nel complesso, le variabili, il fattore clinico e le interazioni hanno consentito di spiegare il 38.8% della varianza (R^2_{adj}) del risultato della misurazione con l'HoNOS.

Risultato della misurazione del peso dei sintomi: valore comparativo BSCL

Per la riduzione del peso dei sintomi misurata con la BSCL sono state considerate le seguenti covariate: BSCL complessiva (valore all'ammissione), gruppo di diagnosi, età all'ammissione, sesso, nazionalità, stato civile, istruzione, occupazione prima dell'ammissione, luogo di soggiorno prima dell'ammissione, istanza ricoverante, RSA, durata della degenza, numero di diagnosi secondarie e campo di attività. Sulla base del numero di casi presenti sono state incluse nel modello, oltre alle covariate, 17 interazioni totali selezionate in considerazione dei dati dell'anno precedente. Le covariate esaminate, il fattore clinico e le interazioni hanno consentito di spiegare il 48.4% della varianza (R^2_{adj}).

Tipo di clinica 4: cliniche di psichiatria forense

Risultato della misurazione del peso dei sintomi: valore comparativo HoNOS

Per la riduzione del peso dei sintomi misurata con l'HoNOS sono state considerate le seguenti covariate: HoNOS complessivo (valore all'ammissione), gruppo di diagnosi, età all'ammissione, sesso, nazionalità, stato civile, istruzione, occupazione prima dell'ammissione, luogo di soggiorno prima dell'ammissione, istanza ricoverante, RSA, durata della degenza, numero di diagnosi secondarie e campo di attività. Sulla base del numero di casi presenti sono state incluse nel modello, oltre alle covariate, 14 interazioni totali selezionate in considerazione dei dati dell'anno precedente. Nel complesso, le variabili e il fattore clinico hanno consentito di spiegare il 49.2% della varianza (R^2_{adj}) del risultato della misurazione con l'HoNOS.

Tipo di clinica 5: cliniche di psichiatria geriatrica

Risultato della misurazione del carico sintomatologico: variabile comparativa HoNOS

Per la riduzione del peso dei sintomi misurata con l'HoNOS sono state considerate le seguenti covariate: HoNOS complessivo (valore all'ammissione), gruppo di diagnosi, età all'ammissione, sesso, nazionalità, stato civile, istruzione, occupazione prima dell'ammissione, luogo di soggiorno prima dell'ammissione, istanza ricoverante, RSA, durata della degenza, numero di diagnosi secondarie e campo di attività. Il modello non conteneva alcuna interazione. Nel complesso, le variabili e il fattore clinico hanno consentito di spiegare il 43.9% della varianza (R^2_{adj}) del risultato della misurazione con l'HoNOS.

SPIEGAZIONI SUI GRAFICI

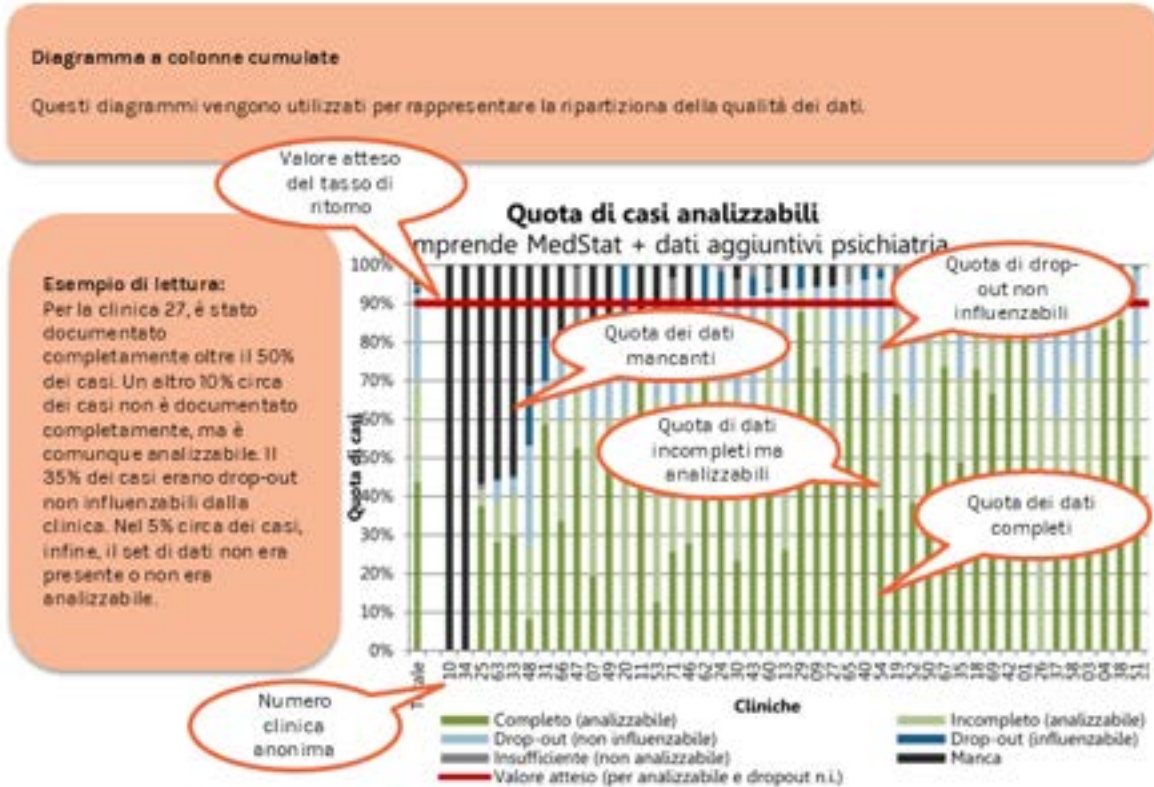


Figura 100: ausilio alla lettura diagramma a colonne cumulate

Boxplot

Questi diagrammi vengono utilizzati per rappresentare la ripartizione della gravità (HoNOS e BSCL) al momento dell'ammissione.

Esempio di lettura:

La clinica 20 presenta una gravità media al momento dell'ammissione (HoNOS) di 12 (mediana). Ciò significa che il 50% dei casi è di gravità inferiore e il 50% di gravità superiore. Il 25% dei casi presenta una gravità all'ammissione fino a 7 (percentile 25%), il 25% una gravità all'ammissione di almeno 16 (percentile 75%).

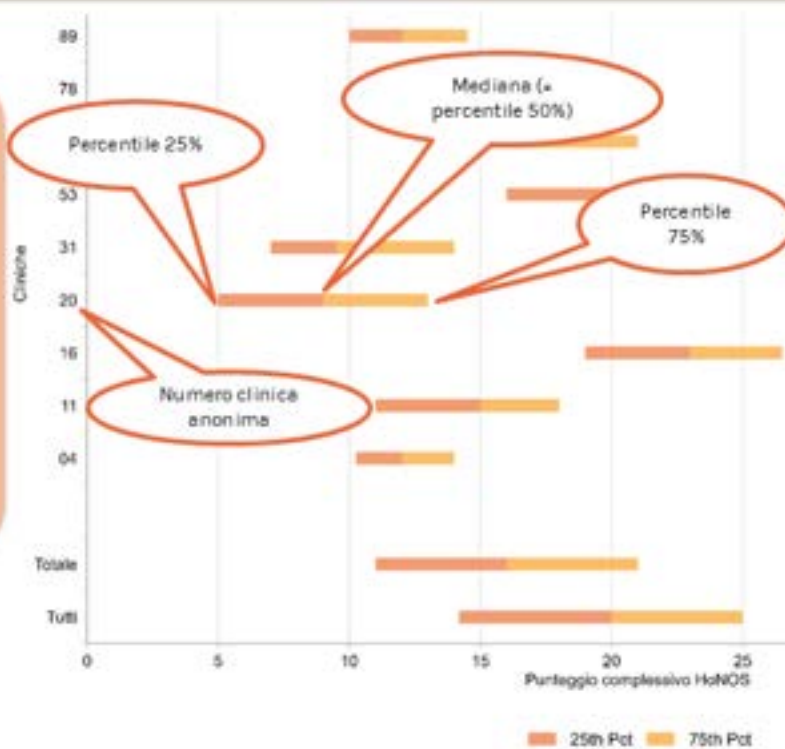


Figura 101: ausilio alla lettura boxplot

GRAFICI

Figura 1: numero di casi conclusi nel periodo di rilevamento presso i fornitori di prestazioni di base e della medicina acuta	5
Figura 2: numero di casi conclusi nel periodo di rilevamento presso le cliniche specializzate	6
Figura 3: numero di casi conclusi nel periodo di rilevamento presso le cliniche per la cura di dipendenze	6
Figura 4: numero di casi conclusi nel periodo di rilevamento presso le cliniche di psichiatria forense	7
Figura 5: numero di casi conclusi nel periodo di rilevamento presso le cliniche di psichiatria geriatrica	7
Figura 6: distribuzione dei casi per fascia di età nei fornitori di prestazioni di base e della medicina acuta	12
Figura 7: distribuzione dei casi per fascia di età nelle cliniche specializzate	12
Figura 8: distribuzione dei casi per fascia di età nelle cliniche per la cura di dipendenze	13
Figura 9: distribuzione dei casi per fascia di età nelle cliniche di psichiatria forense	13
Figura 10: distribuzione dei casi per fascia di età nelle cliniche di psichiatria geriatrica	14
Figura 11: distribuzione dei casi per sesso nei fornitori di prestazioni di base e della medicina acuta	18
Figura 12: distribuzione dei casi per sesso nelle cliniche specializzate	18
Figura 13: distribuzione dei casi per sesso nelle cliniche per la cura di dipendenze	19
Figura 14: distribuzione dei casi per sesso nelle cliniche di psichiatria forense	19
Figura 15: distribuzione dei casi per sesso nelle cliniche di psichiatria geriatrica	20
Figura 16: distribuzione dei casi per diagnosi principale nei fornitori di prestazioni di base e della medicina acuta	24
Figura 17: distribuzione dei casi per diagnosi principale nelle cliniche specializzate	25
Figura 18: distribuzione dei casi per diagnosi principale nelle cliniche per la cura di dipendenze	26
Figura 19: distribuzione dei casi per diagnosi principale nelle cliniche di psichiatria forense	27
Figura 20: distribuzione dei casi per diagnosi principale nelle cliniche di psichiatria geriatrica	28
Figura 21: numero di diagnosi secondarie nei fornitori di prestazioni di base e della medicina acuta	36
Figura 22: numero di diagnosi secondarie nelle cliniche specializzate	37
Figura 23: numero di diagnosi secondarie nelle cliniche per la cura di dipendenze	38
Figura 24: numero di diagnosi secondarie nelle cliniche di psichiatria forense	39
Figura 25: numero di diagnosi secondarie nelle cliniche di psichiatria geriatrica	40
Figura 26: gravità all'ammissione (punteggio complessivo HoNOS) nei fornitori di prestazioni di base e della medicina acuta	49
Figura 27: gravità all'ammissione (punteggio complessivo HoNOS) nelle cliniche specializzate	50
Figura 28: gravità all'ammissione (punteggio complessivo HoNOS) nelle cliniche per la cura di dipendenze	51
Figura 29: gravità all'ammissione (punteggio complessivo HoNOS) nelle cliniche di psichiatria forense	52
Figura 30: gravità all'ammissione (punteggio complessivo HoNOS) nelle cliniche di psichiatria geriatrica	53
Figura 31: gravità all'ammissione (punteggio complessivo BSCL) nei fornitori di prestazioni di base e della medicina acuta	58
Figura 32: gravità all'ammissione (punteggio complessivo BSCL) nelle cliniche specializzate	59
Figura 33: gravità all'ammissione (punteggio complessivo BSCL) nelle cliniche per la cura di dipendenze	60
Figura 34: ricovero a scopo di assistenza nei fornitori di prestazioni di base e della medicina acuta	64
Figura 35: ricovero a scopo di assistenza nelle cliniche specializzate	64
Figura 36: ricovero a scopo di assistenza nelle cliniche per la cura di dipendenze	65
Figura 37: ricovero a scopo di assistenza nelle cliniche di psichiatria forense	65
Figura 38: ricovero a scopo di assistenza nelle cliniche di psichiatria geriatrica	66
Figura 39: distribuzione dei casi per campo di attività nei fornitori di prestazioni di base e della medicina acuta	71
Figura 40: distribuzione dei casi per campo di attività nelle cliniche specializzate	72
Figura 41: distribuzione dei casi per campo di attività nelle cliniche per la cura di dipendenze	73
Figura 42: distribuzione dei casi per campo di attività nelle cliniche di psichiatria forense	74
Figura 43: distribuzione dei casi per campo di attività nelle cliniche di psichiatria geriatrica	75
Figura 44: distribuzione dei casi per nazionalità nei fornitori di prestazioni di base e della medicina acuta	80
Figura 45: distribuzione dei casi per nazionalità nelle cliniche specializzate	80
Figura 46: distribuzione dei casi per nazionalità nelle cliniche per la cura di dipendenze	81
Figura 47: distribuzione dei casi per nazionalità nelle cliniche di psichiatria forense	81
Figura 48: distribuzione dei casi per nazionalità nelle cliniche di psichiatria geriatrica	82
Figura 49: luogo di soggiorno prima dell'ammissione nei fornitori di prestazioni di base e della medicina acuta	87
Figura 50: luogo di soggiorno prima dell'ammissione nelle cliniche specializzate	88
Figura 51: luogo di soggiorno prima dell'ammissione nelle cliniche per la cura di dipendenze	89
Figura 52: luogo di soggiorno prima dell'ammissione nelle cliniche di psichiatria forense	90
Figura 53: luogo di soggiorno prima dell'ammissione nelle cliniche di psichiatria geriatrica	91
Figura 54: istanza ricoverante nei fornitori di prestazioni di base e della medicina acuta	99
Figura 55: istanza ricoverante nelle cliniche specializzate	100
Figura 56: istanza ricoverante nelle cliniche per la cura di dipendenze	101
Figura 57: istanza ricoverante nelle cliniche di psichiatria forense	102
Figura 58: istanza ricoverante nelle cliniche di psichiatria geriatrica	103
Figura 59: distribuzione dei casi per livello d'istruzione nei fornitori di prestazioni di base e della medicina acuta	112

Figura 60: distribuzione dei casi per livello d'istruzione nelle cliniche specializzate.....	113
Figura 61: distribuzione dei casi per livello d'istruzione nelle cliniche per la cura di dipendenze	114
Figura 62: distribuzione dei casi per livello d'istruzione nelle cliniche di psichiatria forense.....	115
Figura 63: distribuzione dei casi per livello d'istruzione nelle cliniche di psichiatria geriatrica.....	116
Figura 64: stato civile nei fornitori di prestazioni di base e della medicina acuta.....	125
Figura 65: stato civile nelle cliniche specializzate.....	126
Figura 66: stato civile nelle cliniche per la cura di dipendenze.....	127
Figura 67: stato civile nelle cliniche di psichiatria forense.....	128
Figura 68: stato civile nelle cliniche di psichiatria geriatrica.....	129
Figura 69: occupazione prima dell'ammissione nei fornitori di prestazioni di base e della medicina acuta.....	138
Figura 70: occupazione prima dell'ammissione nelle cliniche specializzate.....	139
Figura 71: occupazione prima dell'ammissione nelle cliniche per la cura di dipendenze.....	140
Figura 72: occupazione prima dell'ammissione nelle cliniche di psichiatria forense.....	141
Figura 73: occupazione prima dell'ammissione nelle cliniche di psichiatria geriatrica	142
Figura 74: classi di trattamento nei fornitori di prestazioni di base e della medicina acuta	151
Figura 75: classi di trattamento nelle cliniche specializzate.....	152
Figura 76: classi di trattamento nelle cliniche per la cura di dipendenze	153
Figura 77: classi di trattamento nelle cliniche di psichiatria forense	154
Figura 78: classi di trattamento nelle cliniche di psichiatria geriatrica.....	155
Figura 79: durata della degenza in giorni (valore medio) nei fornitori di prestazioni di base e della medicina acuta	160
Figura 80: durata della degenza in giorni (valore medio) nelle cliniche specializzate.....	160
Figura 81: durata della degenza in giorni (valore medio) nelle cliniche per la cura di dipendenze.....	161
Figura 82: durata della degenza in giorni (valore medio) nelle cliniche di psichiatria forense.....	161
Figura 83: durata della degenza in giorni (valore medio) nelle cliniche di psichiatria geriatrica	162
Figura 84: quota di casi con periodo di misurazione HoNOS <= 24 ore nei fornitori di prestazioni di base e della medicina acuta.....	167
Figura 85: quota di casi con periodo di misurazione HoNOS <= 24 ore nelle cliniche specializzate.....	168
Figura 86: quota di casi con periodo di misurazione HoNOS <= 24 ore nelle cliniche per la cura di dipendenze.....	169
Figura 87: quota di casi con periodo di misurazione HoNOS <= 24 ore nelle cliniche di psichiatria forense.....	170
Figura 88: quota di casi con periodo di misurazione HoNOS <= 24 ore nelle cliniche di psichiatria geriatrica	171
Figura 89: quota di casi con periodo di misurazione BSCL <= 24 ore nei fornitori di prestazioni di base e della medicina acuta	176
Figura 90: quota di casi con periodo di misurazione BSCL <= 24 ore nelle cliniche specializzate.....	177
Figura 91: quota di casi con periodo di misurazione BSCL <= 24 ore nelle cliniche per la cura di dipendenze	178
Figura 92: quota di casi esclusi dai confronti tra cliniche per HoNOS nei fornitori di prestazioni di base e della medicina acuta.....	182
Figura 93: quota di casi esclusi dai confronti tra cliniche per HoNOS nelle cliniche specializzate.....	183
Figura 94: quota di casi esclusi dai confronti tra cliniche per HoNOS nelle cliniche per la cura di dipendenze.....	184
Figura 95: quota di casi esclusi dai confronti tra cliniche per HoNOS nelle cliniche di psichiatria forense	185
Figura 96: quota di casi esclusi dai confronti tra cliniche per HoNOS nelle cliniche di psichiatria geriatrica.....	186
Figura 97: quota di casi esclusi dai confronti tra cliniche per BSCL nei fornitori di prestazioni di base e della medicina acuta	191
Figura 98: quota di casi esclusi dai confronti tra cliniche per BSCL nelle cliniche specializzate	192
Figura 99: quota di casi esclusi dai confronti tra cliniche per BSCL nelle cliniche per la cura di dipendenze	193
Figura 100: ausilio alla lettura diagramma a colonne cumulate	267
Figura 101: ausilio alla lettura boxplot.....	268

TABELLE

Tabella 1: numero di casi conclusi nel periodo di rilevamento	11
Tabella 2: distribuzione dei casi per fascia di età nelle cliniche	17
Tabella 3: distribuzione dei casi per sesso nelle cliniche	23
Tabella 4: distribuzione dei casi per diagnosi principale nelle cliniche (numero di casi)	32
Tabella 5: distribuzione dei casi per diagnosi principale nelle cliniche (in percentuale)	35
Tabella 6: distribuzione del numero di diagnosi secondarie nelle cliniche (numero di casi)	44
Tabella 7: distribuzione del numero di diagnosi secondarie nelle cliniche (in percentuale)	48

Tabella 8: gravità all'ammissione (punteggio complessivo HoNOS) nelle cliniche	57
Tabella 9: gravità all'ammissione (punteggio complessivo BSCL) nelle cliniche	63
Tabella 10: ricovero a scopo di assistenza nelle cliniche	70
Tabella 11: campi di attività nelle cliniche	79
Tabella 12: distribuzione dei casi per nazionalità nelle cliniche	86
Tabella 13: luogo di soggiorno prima dell'ammissione nelle cliniche (numero di casi)	95
Tabella 14: luogo di soggiorno prima dell'ammissione nelle cliniche (in percentuale)	98
Tabella 15: istanza ricoverante nelle cliniche (numero di casi)	107
Tabella 16: istanza ricoverante nelle cliniche (in percentuale)	111
Tabella 17: distribuzione dei casi per livello d'istruzione nelle cliniche (numero di casi)	120
Tabella 18: distribuzione dei casi per livello d'istruzione nelle cliniche (in percentuale)	124
Tabella 19: stato civile nelle cliniche (numero di casi)	133
Tabella 20: stato civile nelle cliniche (in percentuale)	137
Tabella 21: occupazione prima dell'ammissione in clinica (numero di casi)	146
Tabella 22: occupazione prima dell'ammissione in clinica (in percentuale)	150
Tabella 23: classi di trattamento nelle cliniche	159
Tabella 24: durata della degenza nelle cliniche	166
Tabella 25: quota di casi con periodo di misurazione HoNOS <= 24 ore nelle cliniche	175
Tabella 26: quota di casi con periodo di misurazione BSCL <= 24 ore nelle cliniche	181
Tabella 27: quota di casi esclusi dai confronti tra cliniche per HoNOS	190
Tabella 28: quota di casi esclusi dai confronti tra cliniche per BSCL	196
Tabella 29: valutazione da parte di terzi del peso dei sintomi; valore comparativo HoNOS nei fornitori di prestazioni di base e della medicina acuta	198
Tabella 30 : autovalutazione del peso dei sintomi: valore comparativo BSCL nei fornitori di prestazioni di base e della medicina acuta	200
Tabella 31: deviazioni tra l'autovalutazione e la valutazione da parte di terzi della riduzione del peso dei sintomi nei fornitori di prestazioni di base e della medicina acuta	210
Tabella 32: misure restrittive della libertà: quota di casi interessati nei fornitori di prestazioni di base e della medicina acuta	211
Tabella 33: misure restrittive della libertà: isolamenti per motivi psichiatrici (intensità) nei fornitori di prestazioni di base e della medicina acuta	213
Tabella 34: misure restrittive della libertà: isolamenti per motivi somatici/infettivi (intensità) nei fornitori di prestazioni di base e della medicina acuta	213
Tabella 35: misure restrittive della libertà: immobilizzazioni (intensità) nei fornitori di prestazioni di base e della medicina acuta	214
Tabella 36: misure restrittive della libertà: medicazioni forzate (frequenza) nei fornitori di prestazioni di base e della medicina acuta	216
Tabella 37: misure restrittive della libertà: restrizioni della libertà di movimento (frequenza) nei fornitori di prestazioni di base e della medicina acuta	216
Tabella 38: misure restrittive della libertà: contenzione (intensità) nei fornitori di prestazioni di base e della medicina acuta	217
Tabella 39: valutazione da parte di terzi del peso dei sintomi: valore comparativo HoNOS nelle cliniche specializzate	219
Tabella 40: autovalutazione del peso dei sintomi: valore comparativo BSCL nelle cliniche specializzate	220
Tabella 41: deviazioni tra l'autovalutazione e la valutazione da parte di terzi della riduzione del peso dei sintomi nelle cliniche specializzate	226
Tabella 42: misure restrittive della libertà: quota di casi interessati nelle cliniche specializzate	228
Tabella 43: misure restrittive della libertà: isolamenti per motivi psichiatrici (intensità) nelle cliniche specializzate	228
Tabella 44: misure restrittive della libertà: isolamenti per motivi somatici/infettivi (intensità) nelle cliniche specializzate	228
Tabella 45: misure restrittive della libertà: immobilizzazioni (intensità) nelle cliniche specializzate	229
Tabella 46: misure restrittive della libertà: medicazioni forzate (frequenza) nelle cliniche specializzate	229
Tabella 47: misure restrittive della libertà: restrizioni della libertà di movimento (frequenza) nelle cliniche specializzate	229
Tabella 48: misure restrittive della libertà: contenzione (intensità) nelle cliniche specializzate	230
Tabella 49: valutazione da parte di terzi del peso dei sintomi: valore comparativo HoNOS nelle cliniche per la cura di dipendenze	231
Tabella 50: autovalutazione del peso dei sintomi: valore comparativo BSCL nelle cliniche per la cura di dipendenze	232
Tabella 51: deviazioni tra l'autovalutazione e la valutazione da parte di terzi della riduzione del peso dei sintomi nelle cliniche per la cura di dipendenze	233
Tabella 52: valutazione da parte di terzi del peso dei sintomi: valore comparativo HoNOS nelle cliniche di psichiatria forense	234
Tabella 53: misure restrittive della libertà: quota di casi interessati nelle cliniche di psichiatria forense	235

Tabella 54: misure restrittive della libertà: isolamenti per motivi psichiatrici (intensità) nelle cliniche di psichiatria forense	235
Tabella 55: misure restrittive della libertà: isolamenti per motivi somatici/infettivi (intensità) nelle cliniche di psichiatria forense	236
Tabella 56: misure restrittive della libertà: immobilizzazioni (intensità) nelle cliniche di psichiatria forense	236
Tabella 57: misure restrittive della libertà: medicazioni forzate (frequenza) nelle cliniche di psichiatria forense	237
Tabella 58: misure restrittive della libertà: restrizioni della libertà di movimento (frequenza) nelle cliniche di psichiatria forense	237
Tabella 59: misure restrittive della libertà: contenzione (intensità) nelle cliniche di psichiatria forense	237
Tabella 60: valutazione da parte di terzi del peso dei sintomi: valore comparativo HoNOS nelle cliniche geriatrica	239
Tabella 61: misure restrittive della libertà: quota di casi interessati nelle cliniche geriatrica	240
Tabella 62: misure restrittive della libertà: isolamenti per motivi psichiatrici (intensità) nelle cliniche geriatrica	241
Tabella 63: misure restrittive della libertà: isolamenti per motivi somatici/infettivi (intensità) nelle cliniche geriatrica	241
Tabella 64: misure restrittive della libertà: immobilizzazioni (intensità) nelle cliniche geriatrica	242
Tabella 65: misure restrittive della libertà: medicazioni forzate (frequenza) nelle cliniche geriatrica	243
Tabella 66: misure restrittive della libertà: restrizioni della libertà di movimento (frequenza) nelle cliniche geriatrica	244
Tabella 67: misure restrittive della libertà: contenzione (intensità) nelle cliniche geriatrica	245
Tabella 68: qualità dei dati HoNOS totale (in percentuale)	249
Tabella 69: qualità dei dati HoNOS totale (numero di casi)	253
Tabella 70: qualità dei dati BSCL totale (in percentuale)	256
Tabella 71: qualità dei dati BSCL totale (numero di casi)	259
Tabella 72: qualità dei dati relativi alle misure restrittive della libertà	262

IMPRESSUM

Titolo	Peso dei sintomi e misure restrittive della libertà, psichiatria stazionaria per adulti, annesso al rapporto comparativo nazionale, misurazione 2024
Luogo e anno di pubblicazione	Berna, ottobre 2024 (versione 1.0)
Autori	Roman di Francesco, w hoch 2 Srl Dr. Benjamin Steinweg, w hoch 2 Srl Luc Drohé, w hoch 2 Srl Philipp Kronenberg, w hoch 2 Srl
Comitato per la qualità Psichiatria	Dr. med. Christine Besse, Centre hospitalier universitaire vaudois (CHUV), Losanna Michaela Bosse, Gesundheitsdirektion Kanton Zürich, Zurigo Dr. Fritz Frauenfelder, Psychiatrische Universitätsklinik Zürich (PUK), Zurigo PD Dr. med. Dr. phil. Ulrich M. Hemmeter, Psychiatrisches Zentrum Appenzell Ausserrhoden Herisau (PZAR) e Psychiatrische Dienste Graubünden (PDGR) Prof. Dr. med. Wolfram Kawohl, Clienia Schlössli AG Marc Thöni, Solothurner Spitäler AG Dr. Susanne Rösner, Forel Klinik AG Dr. Claudia Weiss, H+ Gli Ospedali Svizzeri PD Dr. med. Lars Wöckel, Integrierte Psychiatrie Winterthur-Zürich Unterland Dr. med. Alexandre Wullschleger, Hôpitaux universitaires de Genève (HUG), Ginevra
Indirizzo di contatto e di corrispondenza	ANQ Ufficio Weltpoststrasse 5 3015 Berna
Traduzioni	Versione francese: Luc Drohé, w hoch 2 Srl Versione italiana: Jari Cianci, w hoch 2 Srl
Committente rappresentata da	Muriel Haldemann, Responsabile di Psichiatria
Copyright	ANQ Weltpoststrasse 5 3015 Bern
Citazione	ANQ; w hoch 2 Srl (2025). Misure specifiche per la psichiatria, psichiatria adulti ricoverati, rapporto comparativo nazionale, misura 2024